



T.C.
İSTANBUL ÜNİVERSİTESİ
LİSANSÜSTÜ BAŞVURU KILAVUZU



İçindekiler

A) LİSANSÜSTÜ BAŞVURU SİSTEMİNE GİRİŞ.....	2
B) LİSANSÜSTÜ BAŞVURU İŞLEMLERİ.....	3
1. Profil Bilgilerini Düzenleme Ve Lisansüstü Başvuru Modülü.....	3
1.1. Profil Bilgilerini Düzenleme.....	3
1.2. Lisansüstü Başvuru Modülü	4
1.2.1. Eğitim Bilgilerin Sisteme Tanımlanması.....	5
1.2.2. Sınav Bilgilerin Sisteme Tanımlanması.....	7
1.2.3. Sistem Üzerinden Lisansüstü Tercih Yapılması	9

A) LİSANSÜSTÜ BAŞVURU SİSTEMİNE GİRİŞ

AKSİS BAŞVURU ADRESİNDEN BAŞVURU SİSTEMİNE GİRİŞ

İstanbul Üniversitesi AKSİS Başvuru adresine giriş yapılmalıdır. (<http://basvuru.istanbul.edu.tr>)

Ekran Görüntüsü 1:AKSİS Başvuru Sistemi

Aksise kayıtlı adaylar (İstanbul Üniversitesi Öğrencileri) 1 Numaralı alana Aksis kullanıcı adı, 2 numaralı alana Aksis parolası girildikten sonra 3 nolu butona tıklanarak başvuru sistemine giriş yapılır. Aksis parolası hatırlanmıyorsa, 4 nolu link kullanılarak mevcut Aksis parolası yenilenir. Aksise kayıtlı olmayan adaylar 5 numaralı linke tıklanarak kullanıcı adı ve şifre oluşturulmalıdır.

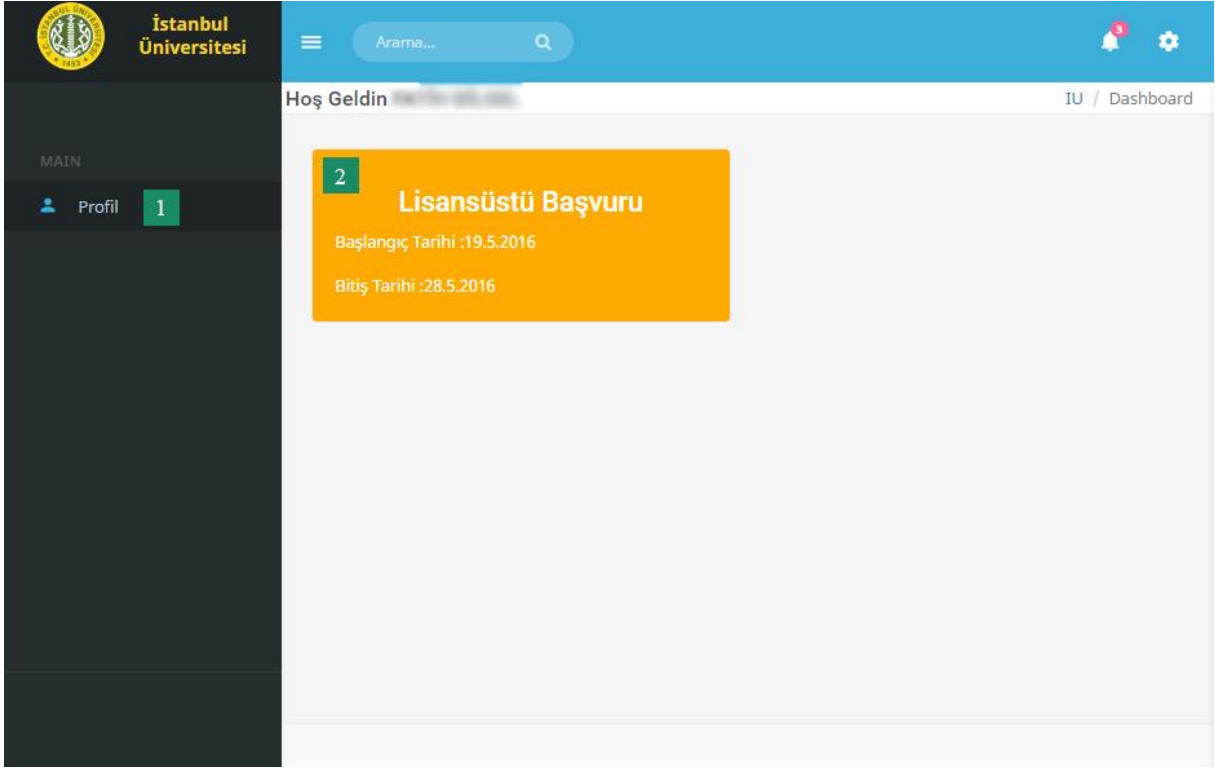
KULLANICI ADI VE ŞİFRE OLUŞTURMA

Ekranın altındaki kayıt ol butonundan kayıt işlemi gerçekleştirilir.

Ekran Görüntüsü 2:Yeni Kullanıcı oluşturma

B) LİSANSÜSTÜ BAŞVURU İŞLEMLERİ

1. PROFİL BİLGİLERİNİ DÜZENLEME VE LİSANSÜSTÜ BAŞVURU MODÜLÜ



Ekran Görüntüsü 3:AKSİS Başvuru Modülü

Kullanıcı adı ve şifre oluşturulduktan sonra sisteme giriş yapıldığında 1 numaralı profil linkine girilerek Profil bilgileri güncellenebilir, 2 numaralı "Lisansüstü Başvuru" modülüne tıklanarak Lisansüstü başvuru modülü açılır.

1.1. PROFİL BİLGİLERİNİ DÜZENLEME

Ekran Görüntüsü 4:Profil Sayfası

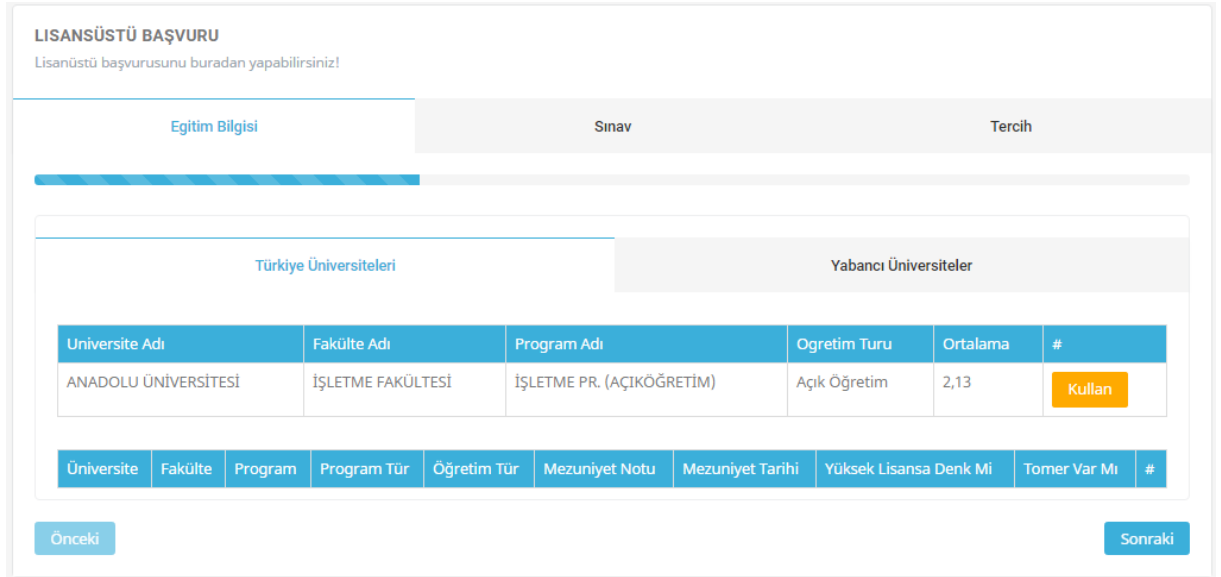
Profil Bilgileri sayfasında, adayın kişisel bilgileri ve iletişim bilgileri yer alır. İlgili bilgilerde hata veya eksiklik bulunması durumunda aday gerekli düzenlemeleri yaparak kaydet butonuna basar.

1.2. LİSANSÜSTÜ BAŞVURU MODÜLÜ



Ekran Görüntüsü 5:Lisansüstü başvuru Taahhüt

Lisansüstü başvuru modülüne tıklanarak lisansüstü başvuru taahhütü onaylanarak başvuru işlemine geçilir.



Ekran Görüntüsü 6:Lisansüstü Başvuru Modülü

Lisansüstü başvuru modülü 3 aşamadan oluşur.

1. aşamada aday tercihinde kullanacağı sisteme eğitim bilgilerini tanımlar,
2. aşamada aday tercihinde kullanacağı Ales sınav türü ve yabancı dil sınav türü puanlarını sisteme tanımlar
3. aşamada tanımlamış olduğu bilgileri kullanarak tercih yapabileceği programları listeler ve tercihte bulunur.

1.2.1. EĞİTİM BİLGİLERİN SİSTEME TANIMLANMASI

LİSANSÜSTÜ BAŞVURU
Lisansüstü başvurusunu buradan yapabilirsiniz!

Eğitim Bilgisi Sınav Tercih

Türkiye Üniversiteleri Yabancı Üniversiteler

Üniversite Adı	Fakülte Adı	Program Adı	Öğretim Turu	Ortalama	#
ANADOLU ÜNİVERSİTESİ	İŞLETME FAKÜLTESİ	İŞLETME PR. (AÇIKÖĞRETİM)	Açık Öğretim	2,13	<button>Kullan</button>

Üniversite	Fakülte	Program	Program Tür	Öğretim Tür	Mezuniyet Notu	Mezuniyet Tarihi	Yüksek Lisansa Denk Mi	Tömer Var Mı	#
------------	---------	---------	-------------	-------------	----------------	------------------	------------------------	--------------	---

Önceki Sonraki

Ekran Görüntüsü 7:Eğitim Bilgilerinin Sisteme Tanımlanması

Eğitim bilgilerinin sisteme eklenirken Türkiye Üniversiteleri ve Yabancı Üniversiteler olmak üzere iki ayrı kısımdan tanımlanır.

LİSANSÜSTÜ BAŞVURU
Lisansüstü başvurusunu buradan yapabilirsiniz!

Eğitim Bilgisi Sınav Tercih

Türkiye Üniversiteleri Yabancı Üniversiteler

Üniversite Adı	Fakülte Adı	Program Adı	Öğretim Turu	Ortalama	#
ANADOLU ÜNİVERSİTESİ	İŞLETME FAKÜLTESİ	İŞLETME PR. (AÇIKÖĞRETİM)	Açık Öğretim	2,13	<button>Kullan</button>

Üniversite: ANADOLU ÜNİVERSİTESİ

Fakülte: İŞLETME FAKÜLTESİ

Program: İŞLETME PR. (AÇIKÖĞRETİM)

Program Tür: Lisans

Öğretim Türü: Açık Öğretim

Kayıt Tarihi: _____

Mezuniyet/Agno Not Turu: _____

Mezuniyet Notu: 2,13

Mezuniyet Durumu: _____

Mezuniyet Tarihi: 29.6.2015

Lisansım Yüksek Lisansa Denk: Seçiniz.

Tömer Belgem Var: Seçiniz.

Kaydet

Ekran Görüntüsü 8:Türkiye Üniversitelerine Ait Eğitim Bilgilerinin Sisteme Tanımlanması

Aday öğrenci Türkiye Üniversitelerinden (Yurtiçi) mezun ya da son sınıf öğrencisi ise bu alana YÖKSİS de kayıtlı olan eğitim bilgileri otomatik olarak gelecektir.

Not: Eğer bu alana eğitim bilgileriniz eksik hatalı ya da hiç gelmiyorsa kayıtlı/mezun olduğunuz Üniversite ile irtibata geçip eğitim bilgilerinizin Yüksek Öğretim Bilgi Sistemine (YÖKSİS) tanımlanmasını talep etmelisiniz.

Aday tercihinde kullanmak istediği birimin yanında bulunan Kullan butonuna basarak birim detaylarını listeler, güncelleme yapılması gerekiyorsa gerekli güncellemeleri yapar ve kaydet butonuna basar.

LİSANSÜSTÜ BAŞVURU
Lisansüstü başvurusunu buradan yapabilirsiniz!

Eğitim Bilgisi Sınav Tercih

Türkiye Üniversiteleri Yabancı Üniversiteler

Üniversite Adı	Fakülte Adı	Program Adı	Öğretim Turu	Ortalama	#
ANADOLU ÜNİVERSİTESİ	İŞLETME FAKÜLTESİ	İŞLETME PR. (AÇIKÖĞRETİM)	Açık Öğretim	2,13	Kullan

Üniversite	Fakülte	Program	Program Tür	Öğretim Tür	Mezuniyet Notu	Mezuniyet Tarihi	Yüksek Lisansa Denk Mi	Tomer Var Mı	#
ANADOLU ÜNİVERSİTESİ	İŞLETME FAKÜLTESİ	İŞLETME PR. (AÇIKÖĞRETİM)	Lisans	Açık Öğretim	2.13	0001-01-01T00:00:00	Hayır	Hayır	Kullan

[Önceki](#) [Sonraki](#)

Ekran Görüntüsü 9:Eğitim Bilgilerinin Sisteme Tanımlanması

Aday öğrenci Yurtdışı Üniversitelerinden mezun ya da son sınıf öğrencisi ise Yabancı Üniversiteler alanına tıklayarak, eğitim bilgilerini kayıt etmelidir.

Kaydet butonuna basıldığında ilgili eğitim bilgisi tercihte kullanılmak üzere sisteme eklenir.

LİSANSÜSTÜ BAŞVURU
Lisansüstü başvurusunu buradan yapabilirsiniz!

Eğitim Bilgisi Sınav Tercih

Türkiye Üniversiteleri Yabancı Üniversiteler

Üniversite
ARİSTOTLE UNIVERSITY OF THESSALONİKİ (ARİSTOTELE)

Fakülte
FACULTY OF SCIENCES

Program
BIOLOGY

Program Tür
Lisans

Öğretim Türü
Örgün Öğretim

Kayıt Tarihi
12.12.2007

Mezuniyet/Agno Not Turu
100 lük Not

Mezuniyet Notu
78

Mezuniyet Durumu
Mezun

Mezuniyet Tarihi
22.01.2013


Lisansim Yüksek Lisansa Denk
Hayır

Tomer Belgem Var
Hayır

[Kaydet](#)

Ekran Görüntüsü 10:Yurtdışı Üniversitelerine Ait Eğitim Bilgilerinin Sisteme Eklenmesi

Aday “Eğitim Bilgisi” altında yer alan “Yabancı Üniversiteler” kısmından yurtdışındaki eğitim bilgisini sisteme tanımlar. Gerekli tanımlama işlemini tamamladıktan sonra kaydet butonuna basar. Kaydet butonuna basıldığında ilgili eğitim bilgisi sisteme eklenir.

Üniversite	Fakülte	Program	Program Tür	Öğretim Tür	Mezuniyet Notu	Mezuniyet Tarihi	Yüksek Lisansa Denk Mi	Torne Var Mı	#
ARİSTOTLE UNİVERSİTY OF THESSALONİKİ (ARİSTOTELEİO PANEPİSTİMO THESSALONİKİS)	FACULTY OF SCIENCES	BİOLOGY	Lisans	Örgün Öğretim	78	2013-01-22T00:00:00	Hayır	Hayır	

Ekran Görüntüsü 11:Sisteme Eklenmiş Olan Eğitim Bilgisi

1.2.2. SINAV BİLGİLERİN SİSTEME TANIMLANMASI

LİSANSÜSTÜ BAŞVURU
Lisansüstü başvurusunu buradan yapabilirsiniz!

Eğitim Bilgisi **Sınav** Tercih

Sınav Türü
Seçiniz. ▼

Sınav Tarihi
____/____/____

Sınav Tipi
Seçiniz. ▼

Sınav Puan Türü
Seçiniz. ▼

Puan

Kaydet

Ekran Görüntüsü 12:Sınav Bilgilerinin Sisteme Eklenmesi

“Lisansüstü ALES Sınav Türü” ve “Lisansüstü Yabancı Dil Sınav Türü” olmak üzere iki tip sınav türü bulunmaktadır.

Sınav Türü
Lisansüstü Ales Sınav Turu

Sınav Tarihi
12.12.2014

Sınav Tipi
GMAT

Sınav Puan Türü
455

Puan
57

Kaydet

Ekran Görüntüsü 13: ALES Sınavlarının Sisteme Eklenmesi

Aday Sınav türü alanından “Lisansüstü ALES Sınav Türü”nü seçerek ALES Sınav Bilgilerini sisteme tanımlayıp kaydet butonuna basarak ilgili sınav bilgisini sisteme kaydeder.

Sınav Türü
Lisansüstü Yabancı Dil Sınav Turu

Sınav Tarihi
01.01.2013

Sınav Tipi
DELTA & DALF



Sınav Puan Türü
DALF C2

Puan
100

Kaydet

Ekran Görüntüsü 14: Yabancı Dil Sınavlarının Sisteme Eklenmesi

Aday Sınav türü alanından “Lisansüstü Yabancı Dil Sınav Türü”nü seçerek Yabancı Dil Sınav Bilgilerini sisteme tanımlayıp kaydet butonuna basarak ilgili sınav bilgisini sisteme kaydeder. Kaydedilen “ALES Sınav Türü” ve “Yabancı Dil Sınav Türü” bilgileri ekranda görüntülenir.

SınavTuru	SınavAltTuru	SınavPuanTuru	SınavTarihi	AlinanPuan	#
Lisansüstü Ales Sınav Turu	ALES - Sayısal	ALES - Sayısal	2015-10-21T00:00:00	78.11123	
Lisansüstü Yabancı Dil Sınav Turu	IU-Rusça	IU-Rusça	2015-10-21T00:00:00	80	
Lisansüstü Ales Sınav Turu	TUS	TUS	2015-02-21T00:00:00	50	

Ekran Görüntüsü 15: Sisteme Eklenmiş Olan ALES ve Yabancı Dil Sınavları

1.2.3. SİSTEM ÜZERİNDEN LİSANSÜSTÜ TERCİH YAPILMASI

LİSANSÜSTÜ BAŞVURU
Lisansüstü başvurusunu buradan yapabilirsiniz!

Eğitim Bilgisi Sınav Tercih

Kontenjan Tipi
Seçiniz.

Sınav Seçiniz
Seçiniz.

Seviye:
Seçiniz.

Tercih Edilen Enstitü
Seçiniz.

Tercih Edilen Program
Seçiniz.

Mezun Olunan Lisans
Seçiniz.

Yabancı Dil Sınavı
Seçiniz.

Kaydet

Ekran Görüntüsü 16: Lisansüstü Tercih Sekmesi

Aday Tercih sekmesinden daha önceki adımlarda tanımlamış olduğu eğitim bilgilerini ve sınav bilgilerini kullanarak tercihte bulunur.

- **Kontenjan Tipi:** (Genel Kontenjan, Yurtdışı Kontenjan)
- **Sınav Seçiniz:** (Ales Sınav Türü, Sınavsız Başvuru (*Özel yetenek ya da sınavsız alan tezsiz yüksek lisans programlarına başvuru yapabilmek için Sınavsız başvuru seçilmelidir.*))
- **Seviye:** Adayın tercihte bulunacağı programın seviyesini seçtiği alandır.
- **Tercih Edilen Enstitü:** Adayın tercihte bulunacağı programın bağlı olduğu enstitüyü seçtiği alandır.
- **Tercih Edilen Program:** Adayın tercihte bulunacağı programı seçtiği alandır.
- **Mezun Olunan Lisans:** Adayın "Eğitim Bilgilerim" alanında tanımlamış olduğu Lisans seviyesindeki eğitim bilgileri burada listelenir. Aday tercihte kullanmak istediği lisans bilgisini seçer.
- **Mezun Olunan Yüksek Lisans:** Adayın "Eğitim Bilgilerim" alanında tanımlamış olduğu Yüksek Lisans seviyesindeki eğitim bilgileri burada listelenir. Aday tercihte kullanmak istediği lisans bilgisini seçer. Sadece Doktora seviyesinde tercihte bulunurken girilebilir.
- **Yabancı Dil Sınavı:** Adayın "Sınav Bilgilerim" alanında tanımlamış olduğu Yabancı Dil Sınavları burada listelenir. Aday tercihte kullanmak istediği Yabancı Dil Sınavını seçer.

Not: Eklemiş olduğunuz Eğitim Bilgisi, Ales Sınavı ve Yabancı Dil Sınavlarına ait belgeleri sisteme yüklemenize gerek yoktur.