

11.10.2017 Tarihinde Düzenlenen “İletişim Teknikleri” Konulu Hizmetçi Eğitim Genel İstatistik Analiz Tabloları.

	S1	S2	S3	S4	S5	S6	S7
Örneklem Sayısı	71	71	71	71	71	71	71
Ortalama	4,20	4,30	4,04	3,96	4,34	3,99	4,06
Memnuniyet Oranı	%84,00	%86,00	%80,80	%79,20	%86,80	%79,80	%81,20

GENEL MEMNUNİYET ORANI : %82,54

SORU BAZINDA FREKANS ANALİZ TABLOLARI

S1- Bilgilerin Yapılan İşlerle Uygunluğu

Memnuniyet Durumu	Frekans	Frekans Yüzdesi
Orta	9	12,7
İyi	39	54,9
Çok İyi	23	32,4
Toplam	71	100,0

S1 - MEMNUNİYET ORANI: %84,00

S2- Eğitim İçeriğinin Katılım Amacına Uygunluğu

Memnuniyet Durumu	Frekans	Frekans Yüzdesi
Orta	6	8,5
İyi	38	53,5
Çok İyi	27	38,0
Toplam	71	100,0

S2 - MEMNUNİYET ORANI: %86,00

S3 - Eğitim Süresinin Uygunluğu

Memnuniyet Durumu	Frekans	Frekans Yüzdesi
Kötü	3	4,2
Orta	10	14,1
İyi	39	54,9
Çok İyi	19	26,8
Toplam	71	100,0

S3 - MEMNUNİYET ORANI: %80,80

S4 - Ortamın Fiziki Koşullarının Uygunluğu

Memnuniyet Durumu	Frekans	Frekans Yüzdesi
Çok Kötü	1	1,4
Kötü	4	5,6
Orta	12	16,9
İyi	34	47,9
Çok İyi	20	28,2
Toplam	71	100,0

S4 - MEMNUNİYET ORANI: %79,20

S5 - Eğitimci Memnuniyeti

Memnuniyet Durumu	Frekans	Frekans Yüzdesi
Kötü	1	1,4
Orta	9	12,7
İyi	26	36,6
Çok İyi	35	49,3
Toplam	71	100,0

S5 - MEMNUNİYET ORANI: %86,80

S6 - Organizasyon Memnuniyeti

Memnuniyet Durumu	Frekans	Frekans Yüzdesi
Kötü	2	2,8
Orta	16	22,5
İyi	34	47,9
Çok İyi	19	26,8
Toplam	71	100,0

S6 - MEMNUNİYET ORANI: %79,80

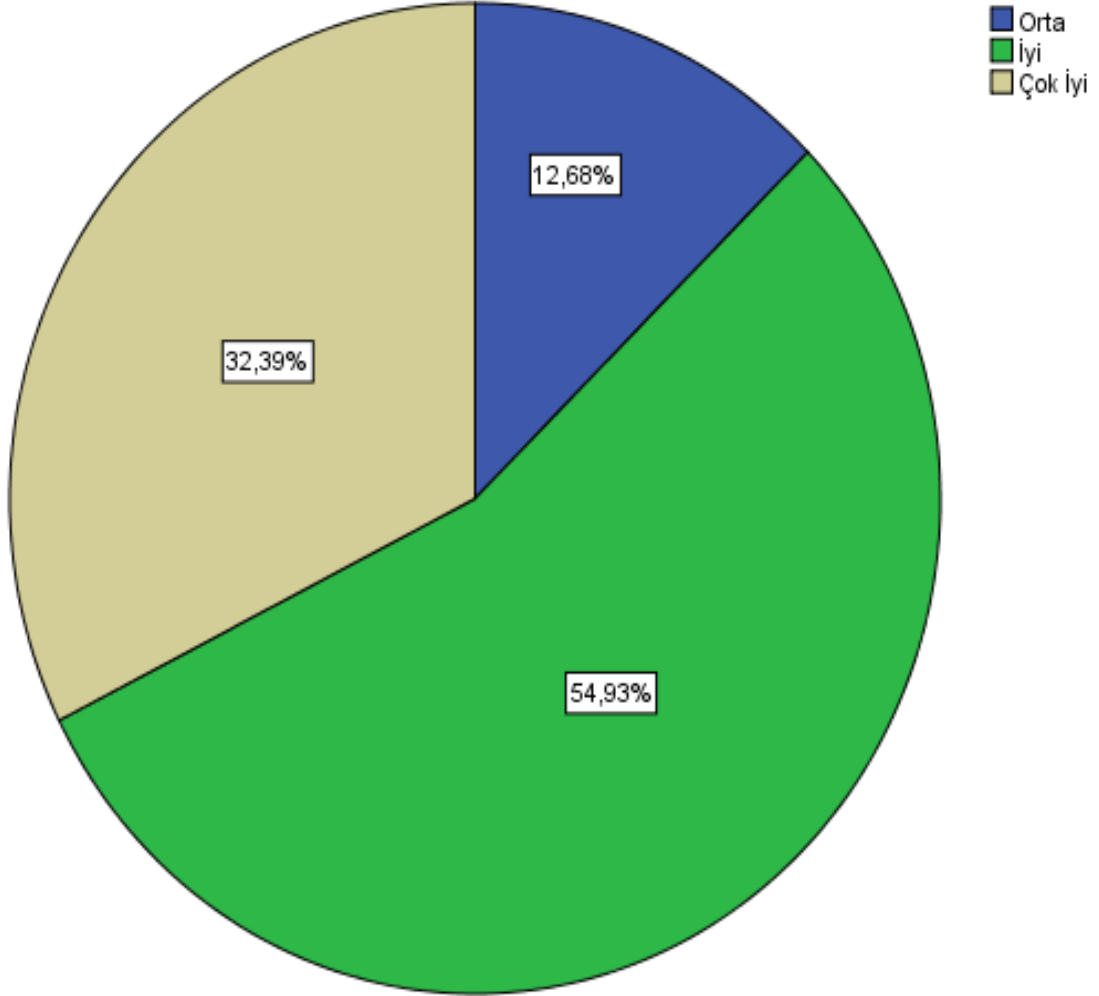
S7 - Katılımcı Sayısının Uygunluğu

Memnuniyet Durumu	Frekans	Frekans Yüzdesi
Kötü	5	7,0
Orta	8	11,3
İyi	36	50,7
Çok İyi	22	31,0
Toplam	71	100,0

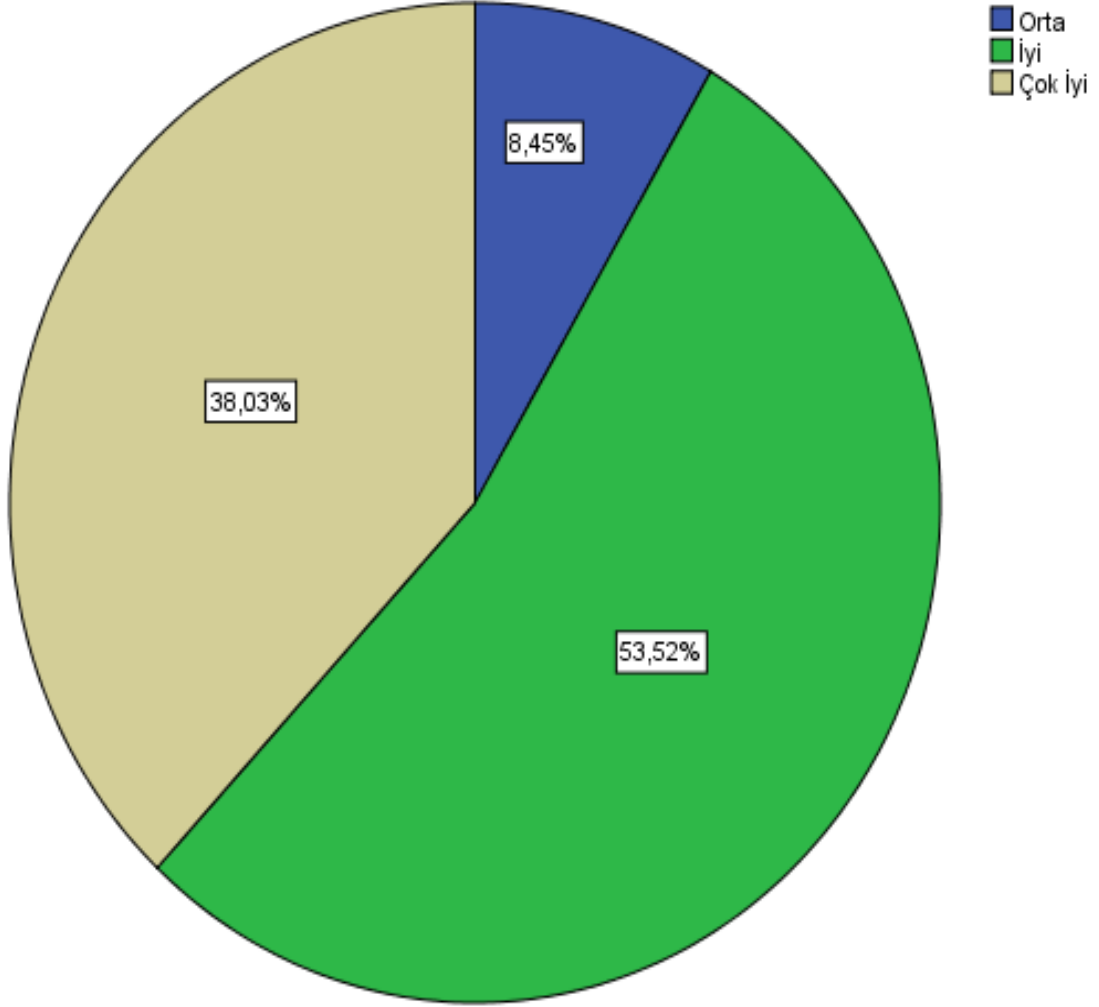
S7 - MEMNUNİYET ORANI: %81,20

SORU BAZINDA PASTA GRAFİK ANALİZLERİ

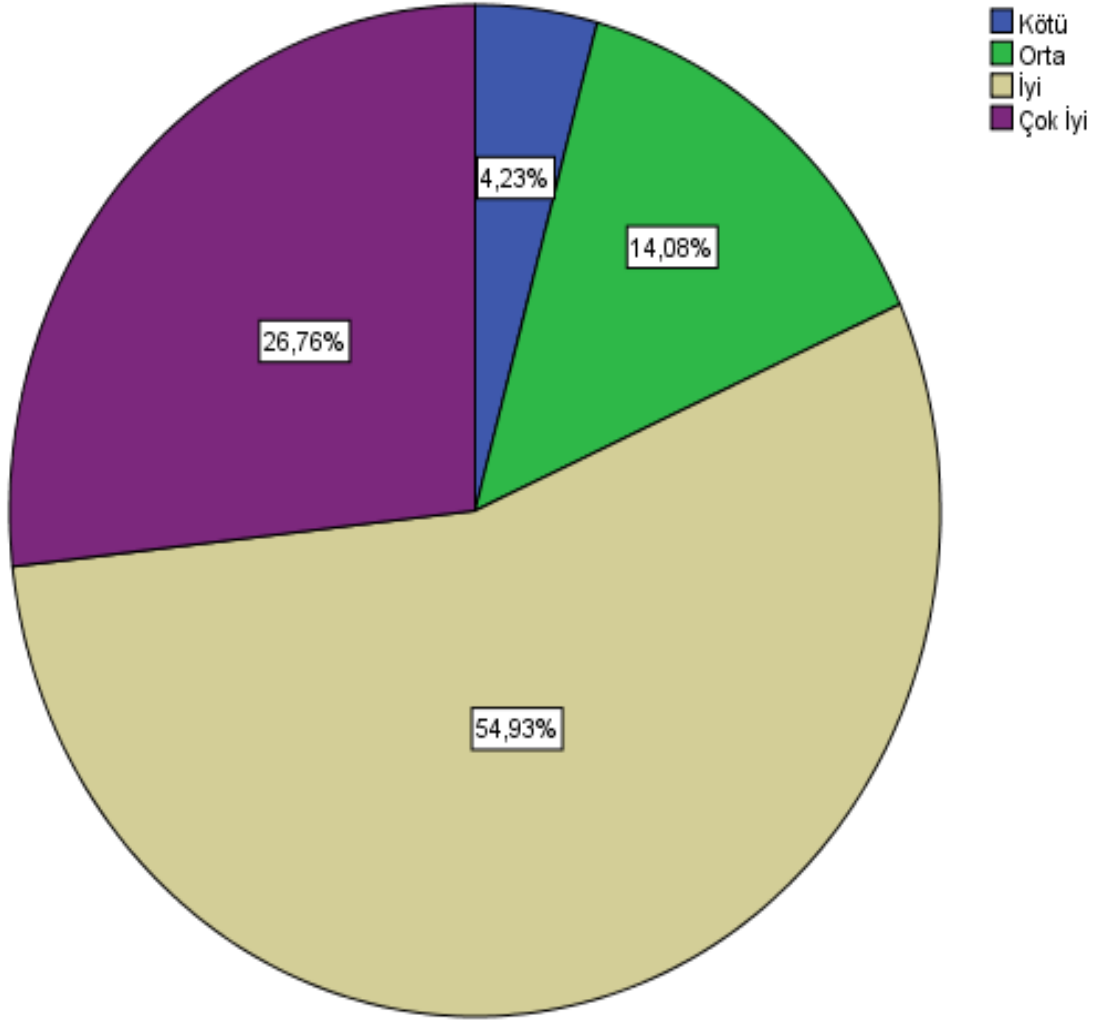
S1- Bilgilerin Yapılan İşlerle Uygunluğu



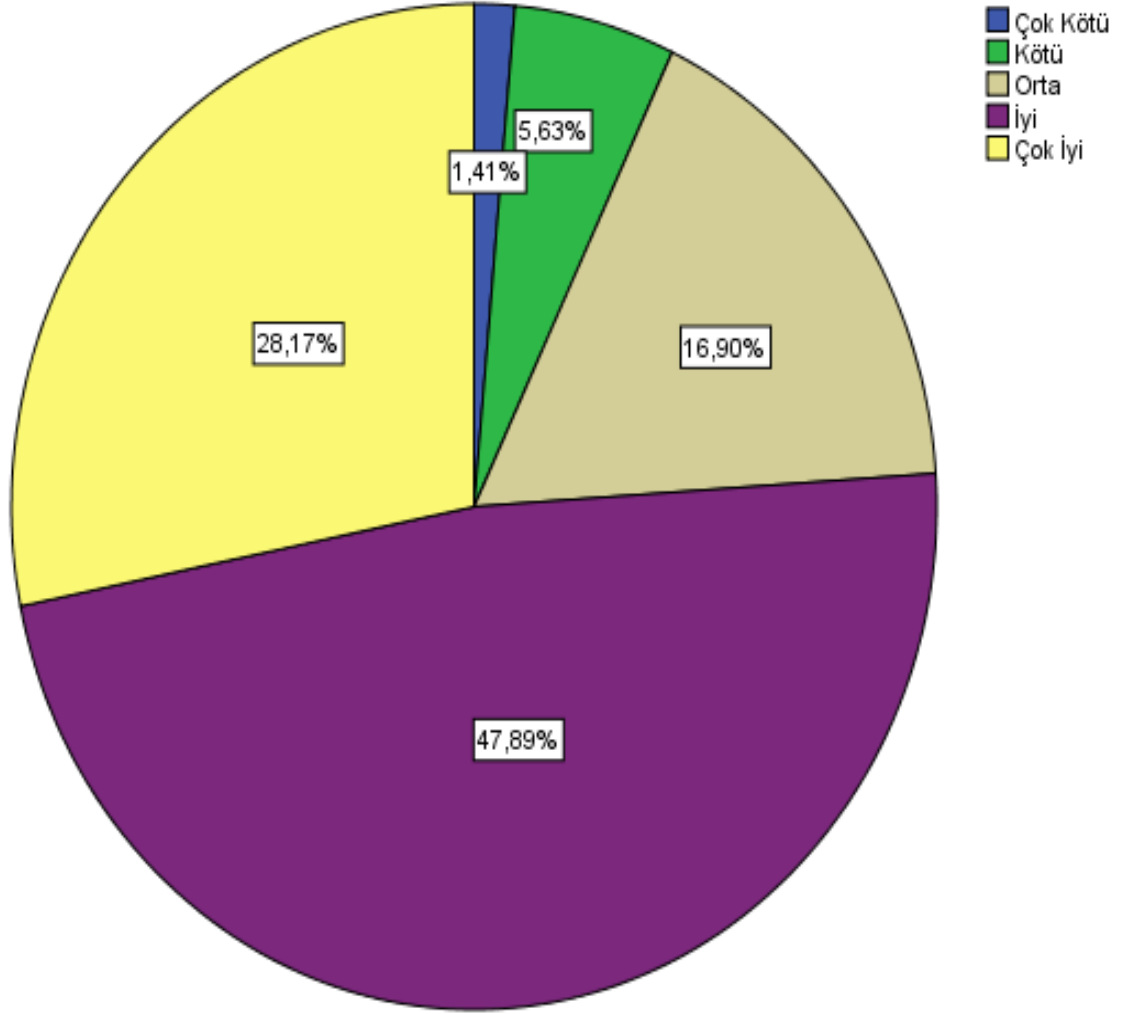
S2- Eğitim İçeriğinin Katılım Amacına Uygunluğu



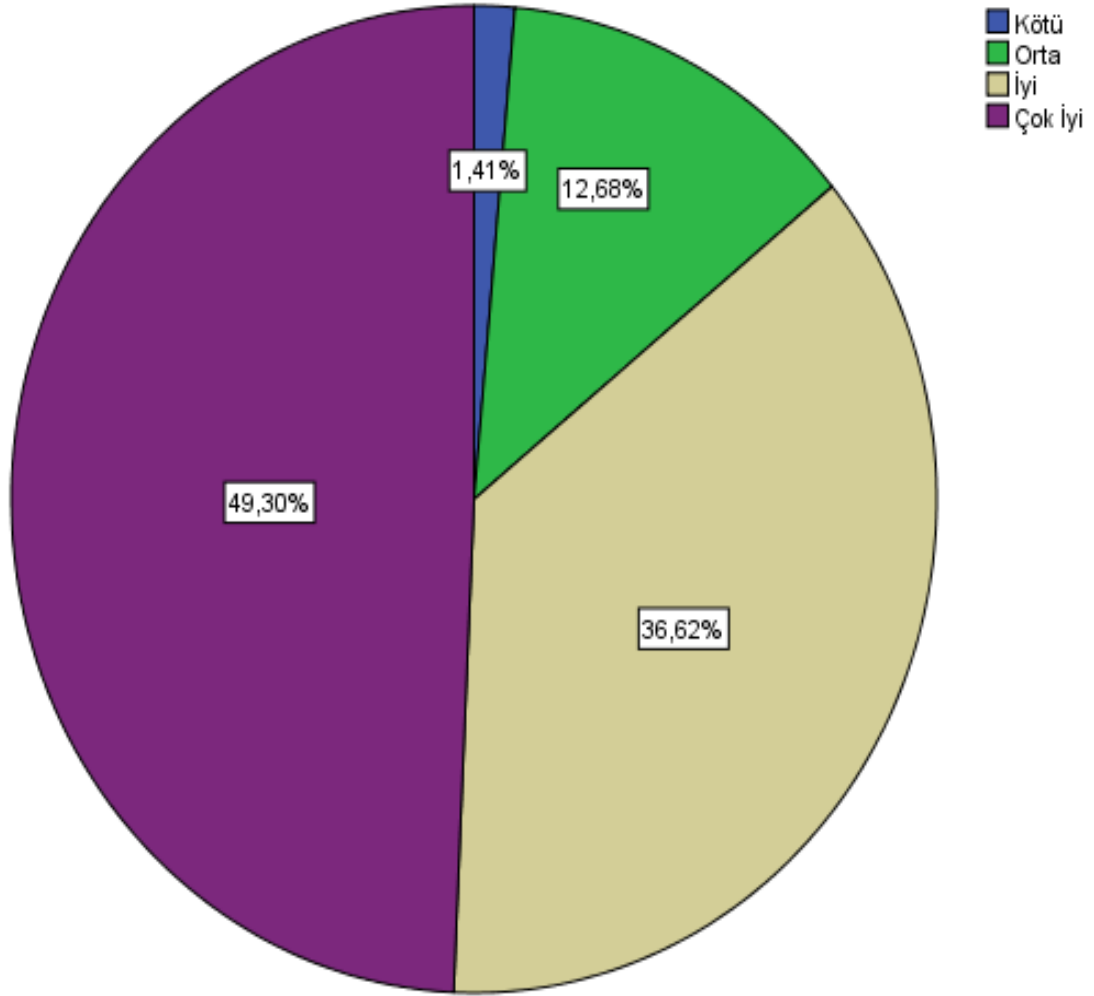
S3 - Eğitim Süresinin Uygunluğu



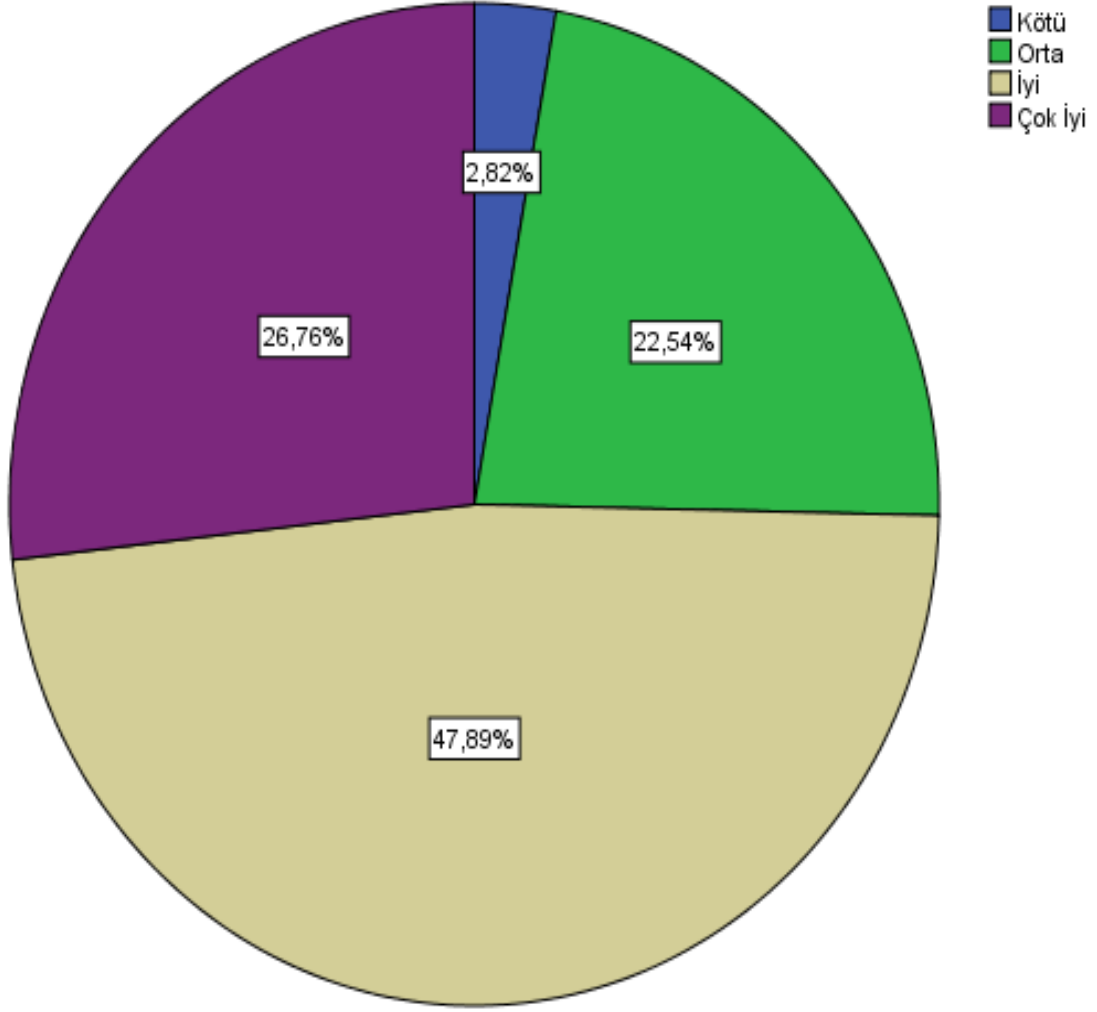
S4 - Ortamın Fiziki Koşullarının Uygunluğu



S5 - Eđitimci Memnuniyeti



S6 - Organizasyon Memnuniyeti



S7 - Katılımcı Sayısının Uygunluğu

