

08.11.2017 Tarihinde Düzenlenen “Kurum Kültürü ve Kurum İçi İletişim” Konulu Hizmetçi Eğitim Genel İstatistik Analiz Tabloları.

| | S1 | S2 | S3 | S4 | S5 | S6 | S7 |
|------------------|--------|--------|--------|--------|--------|--------|--------|
| Örnekleme Sayısı | 64 | 64 | 64 | 64 | 64 | 64 | 64 |
| Ortalama | 4,00 | 4,02 | 3,78 | 3,95 | 4,23 | 4,02 | 4,00 |
| Memnuniyet Oranı | %80,00 | %80,40 | %75,60 | %79,00 | %84,60 | %80,40 | %80,00 |

GENEL MEMNUNİYET ORANI : %80,00

SORU BAZINDA FREKANS ANALİZ TABLOLARI

S1- Bilgilerin Yapılan İşlerle Uygunluğu

| Memnuniyet Durumu | Frekans | Frekans Yüzdesi |
|-------------------|---------|-----------------|
| Çok Kötü | 1 | 1,6 |
| Orta | 13 | 20,3 |
| İyi | 34 | 53,1 |
| Çok İyi | 16 | 25,0 |
| Toplam | 64 | 100,0 |

S1 - MEMNUNİYET ORANI: %80,00

S2- Eğitim İçeriğinin Katılım Amacına Uygunluğu

| Memnuniyet Durumu | Frekans | Frekans Yüzdesi |
|-------------------|---------|-----------------|
| Kötü | 3 | 4,7 |
| Orta | 12 | 18,8 |
| İyi | 30 | 46,9 |
| Çok İyi | 19 | 29,7 |
| Toplam | 64 | 100,0 |

S2 - MEMNUNİYET ORANI: %80,40

S3 - Eğitim Süresinin Uygunluğu

| Memnuniyet Durumu | Frekans | Frekans Yüzdesi |
|-------------------|---------|-----------------|
| Kötü | 3 | 4,7 |
| Orta | 19 | 29,7 |
| İyi | 31 | 48,4 |
| Çok İyi | 11 | 17,2 |
| Toplam | 64 | 100,0 |

S3 - MEMNUNİYET ORANI: %75,60

S4 - Ortamın Fiziki Koşullarının Uygunluğu

| Memnuniyet Durumu | Frekans | Frekans Yüzdesi |
|-------------------|---------|-----------------|
| Kötü | 3 | 4,7 |
| Orta | 13 | 20,3 |
| İyi | 32 | 50,0 |
| Çok İyi | 16 | 25,0 |
| Toplam | 64 | 100,0 |

S4 - MEMNUNİYET ORANI: %79,00

S5 - Eğitimci Memnuniyeti

| Memnuniyet Durumu | Frekans | Frekans Yüzdesi |
|-------------------|---------|-----------------|
| Kötü | 2 | 3,1 |
| Orta | 7 | 10,9 |
| İyi | 29 | 45,3 |
| Çok İyi | 26 | 40,6 |
| Toplam | 64 | 100,0 |

S5 - MEMNUNİYET ORANI: %84,60

S6 - Organizasyon Memnuniyeti

| Memnuniyet Durumu | Frekans | Frekans Yüzdesi |
|-------------------|---------|-----------------|
| Kötü | 1 | 1,6 |
| Orta | 13 | 20,3 |
| İyi | 34 | 53,1 |
| Çok İyi | 16 | 25,0 |
| Toplam | 64 | 100,0 |

S6 - MEMNUNİYET ORANI: %80,40

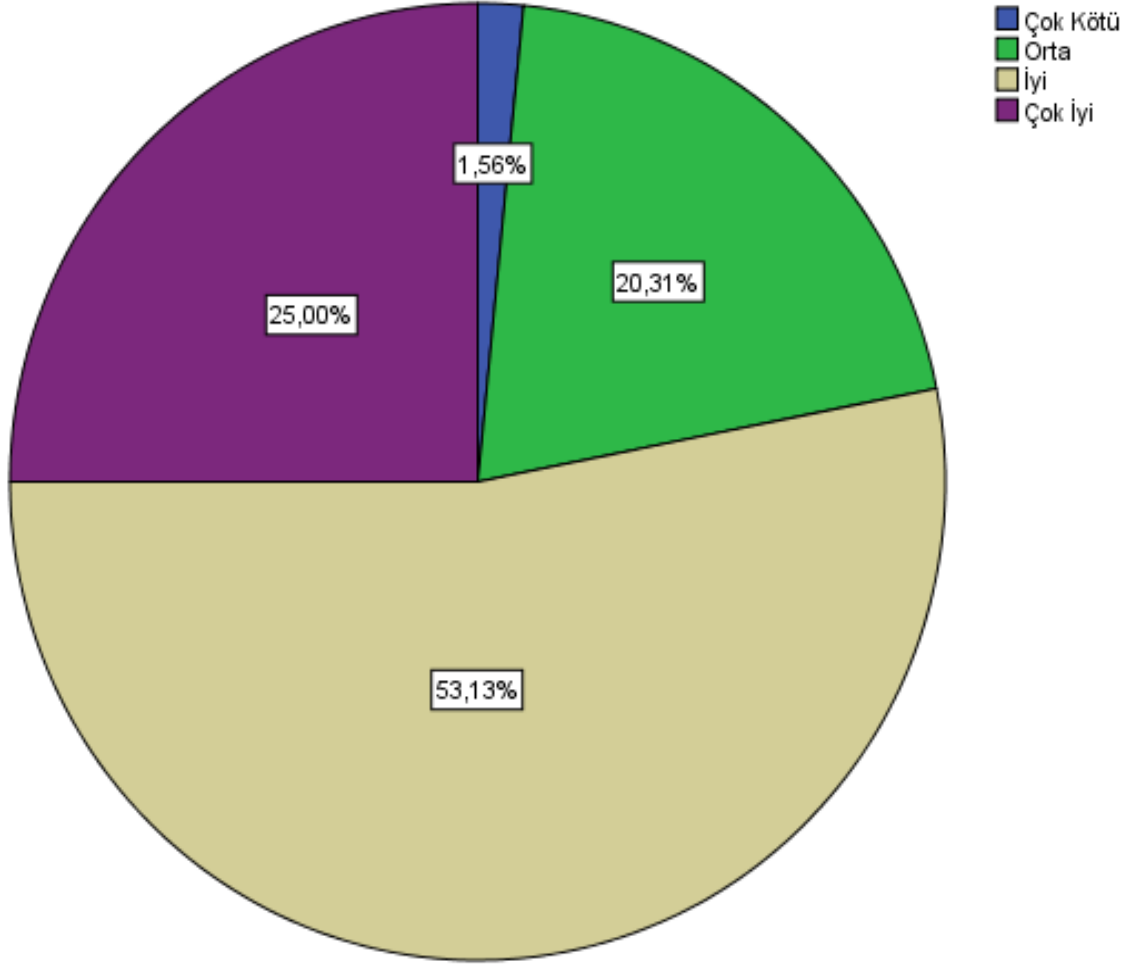
S7 - Katılımcı Sayısının Uygunluğu

| Memnuniyet Durumu | Frekans | Frekans Yüzdesi |
|-------------------|---------|-----------------|
| Kötü | 1 | 1,6 |
| Orta | 15 | 23,4 |
| İyi | 31 | 48,4 |
| Çok İyi | 17 | 26,6 |
| Toplam | 64 | 100,0 |

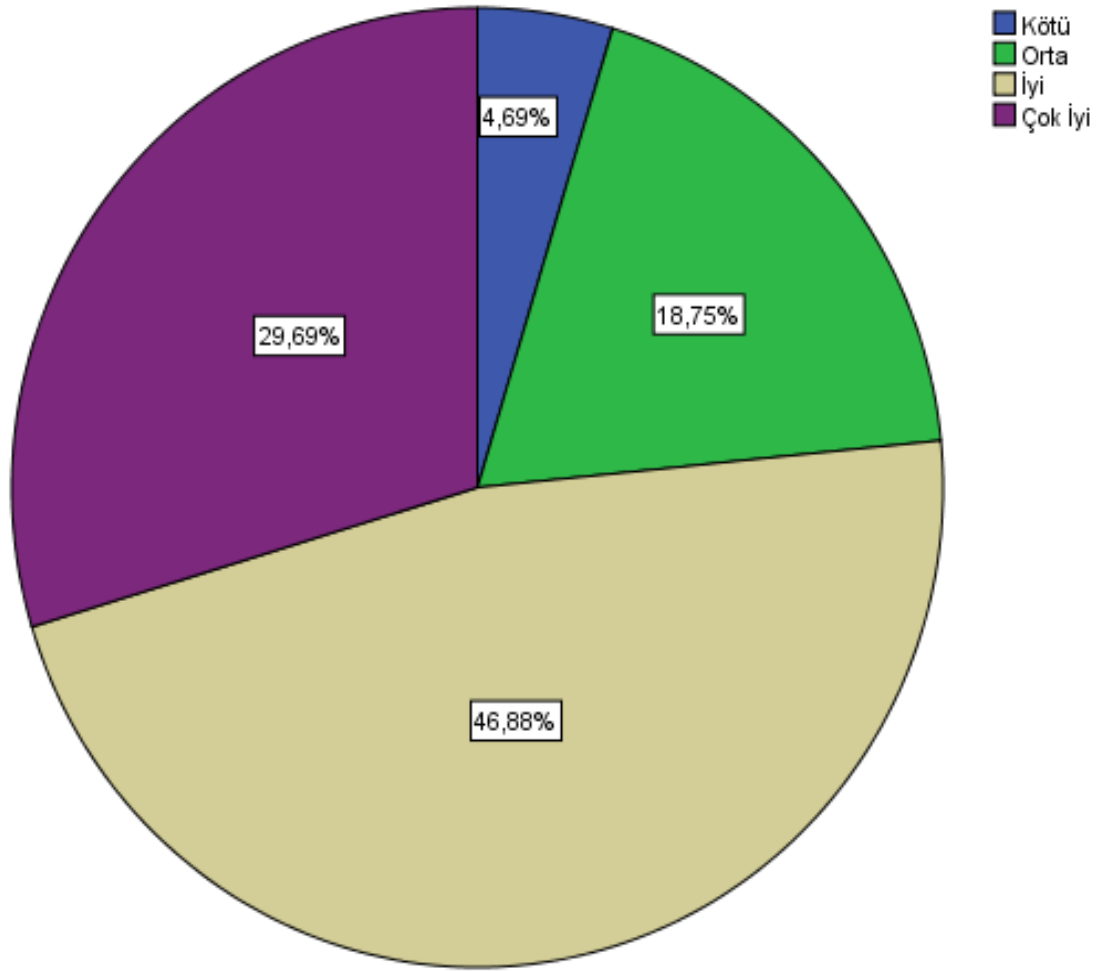
S7 - MEMNUNİYET ORANI: %80,00

SORU BAZINDA PASTA GRAFİK ANALİZLERİ

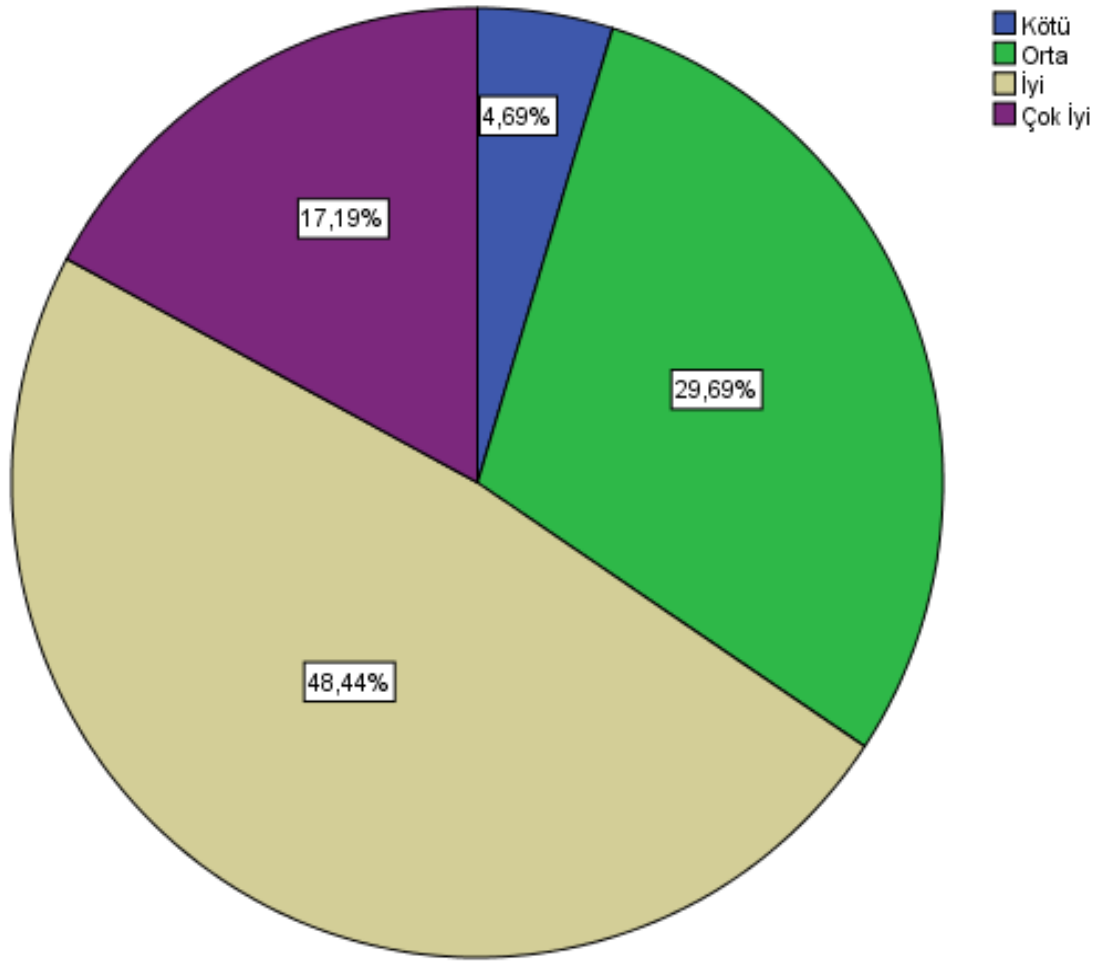
S1- Bilgilerin Yapılan İşlerle Uygunluğu



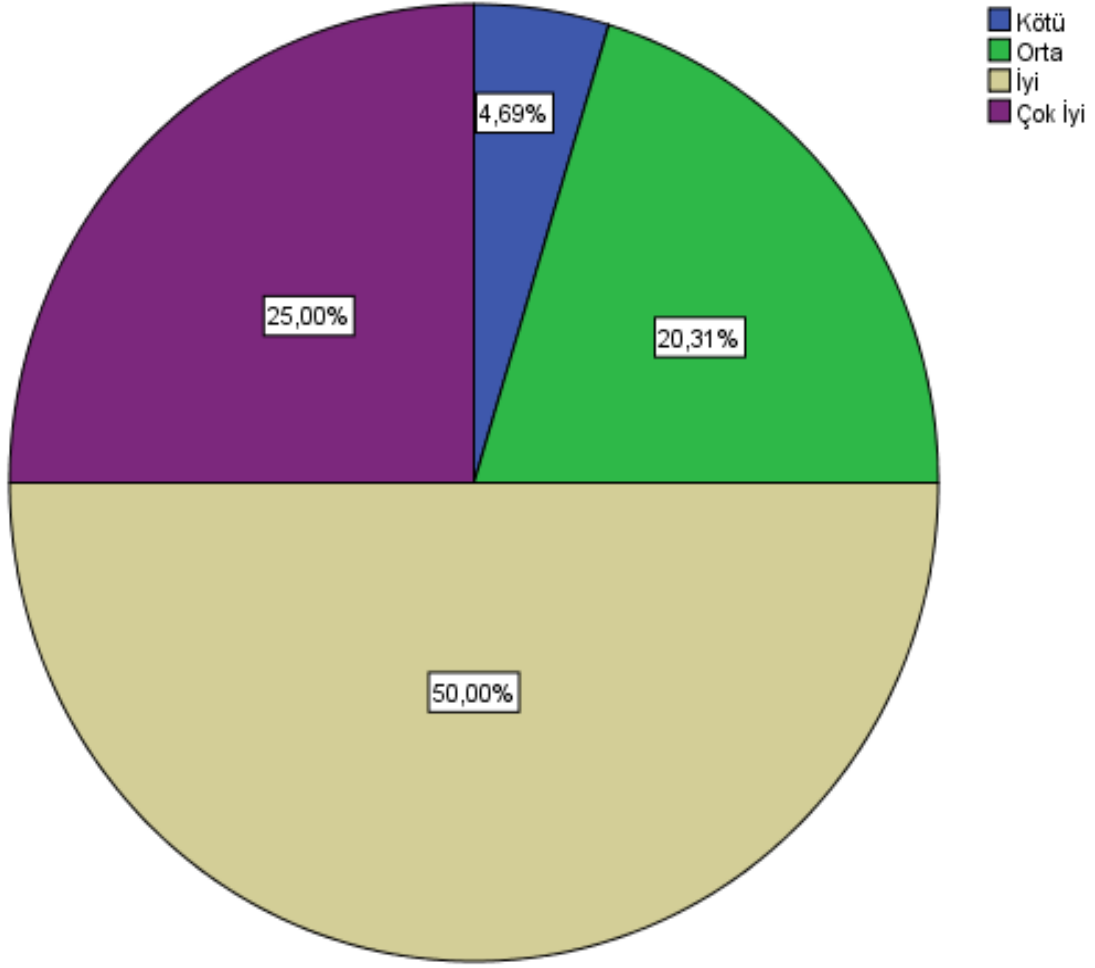
S2- Eğitim İeriđinin Katılım Amacına Uygunluđu



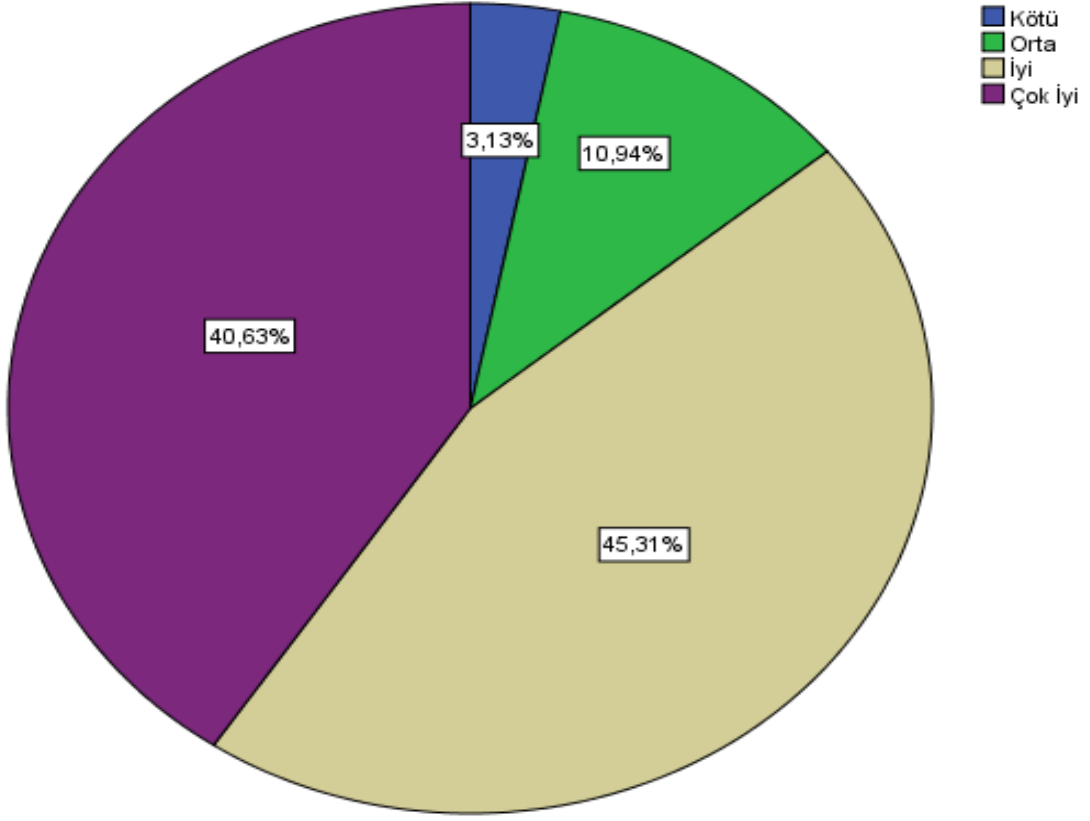
S3 - Eğitim Süresinin Uygunluğu



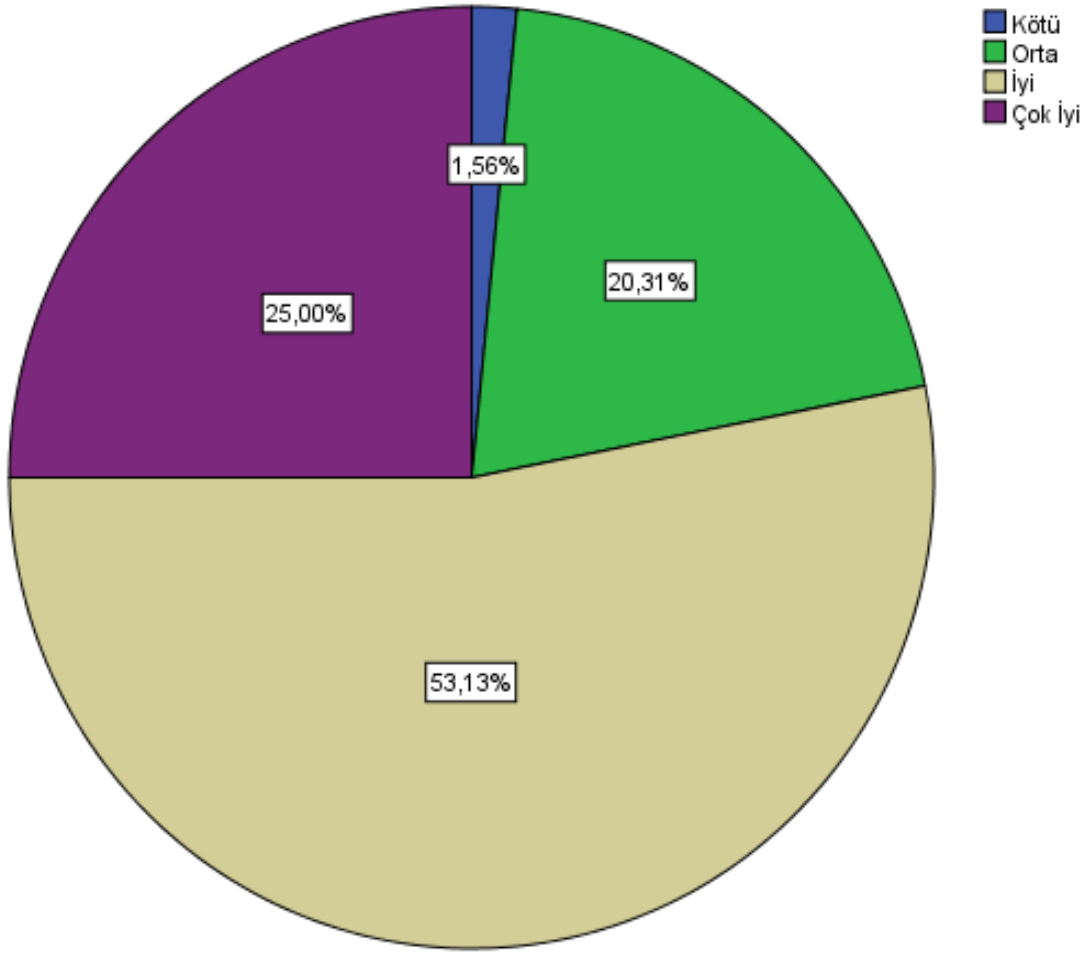
S4 - Ortamın Fiziki Koşullarının Uygunluğu



S5 - Eđitimci Memnuniyeti



S6 - Organizasyon Memnuniyeti



S7 - Katılımcı Sayısının Uygunluğu

