

20.12.2017 Tarihinde Düzenlenen “Kamusal Yaşamda Sosyal Davranış” Konulu Hizmetçi Eğitim Genel İstatistik Analiz Tabloları

	S1	S2	S3	S4	S5	S6	S7
Örneklem Sayısı	56	56	56	56	56	56	56
Ortalama	4,36	4,39	4,30	4,18	4,59	4,30	4,20
Memnuniyet Oranı	%87,20	%87,80	%86,00	%83,60	%91,80	%86,00	%84,00

GENEL MEMNUNİYET ORANI : %86,63

SORU BAZINDA FREKANS ANALİZ TABLOLARI

S1- Bilgilerin Yapılan İşlerle Uygunluğu

Memnuniyet Durumu	Frekans	Frekans Yüzdesi
Orta	2	3,6
İyi	32	57,1
Çok İyi	22	39,3
Toplam	56	100,0

S1 - MEMNUNİYET ORANI: %87,20

S2- Eğitim İçeriğinin Katılım Amacına Uygunluğu

Memnuniyet Durumu	Frekans	Frekans Yüzdesi
Orta	2	3,6
İyi	30	53,6
Çok İyi	24	42,9
Toplam	56	100,0

S2 - MEMNUNİYET ORANI: %87,80

S3 - Eğitim Süresinin Uygunluğu

Memnuniyet Durumu	Frekans	Frekans Yüzdesi
Orta	6	10,7
İyi	27	48,2
Çok İyi	23	41,1
Toplam	56	100,0

S3 - MEMNUNİYET ORANI: %86,00

S4 - Ortamın Fiziki Koşullarının Uygunluğu

Memnuniyet Durumu	Frekans	Frekans Yüzdesi
Kötü	1	1,8
Orta	6	10,7
İyi	31	55,4
Çok İyi	18	32,1
Toplam	56	100,0

S4 - MEMNUNİYET ORANI: %83,60

S5 - Eğitimci Memnuniyeti

Memnuniyet Durumu	Frekans	Frekans Yüzdesi
İyi	23	41,1
Çok İyi	33	58,9
Toplam	56	100,0

S5 - MEMNUNİYET ORANI: %91,80

S6 - Organizasyon Memnuniyeti

Memnuniyet Durumu	Frekans	Frekans Yüzdesi
Kötü	1	1,8
Orta	6	10,7
İyi	24	42,9
Çok İyi	25	44,6
Toplam	56	100,0

S6 - MEMNUNİYET ORANI: %86,00

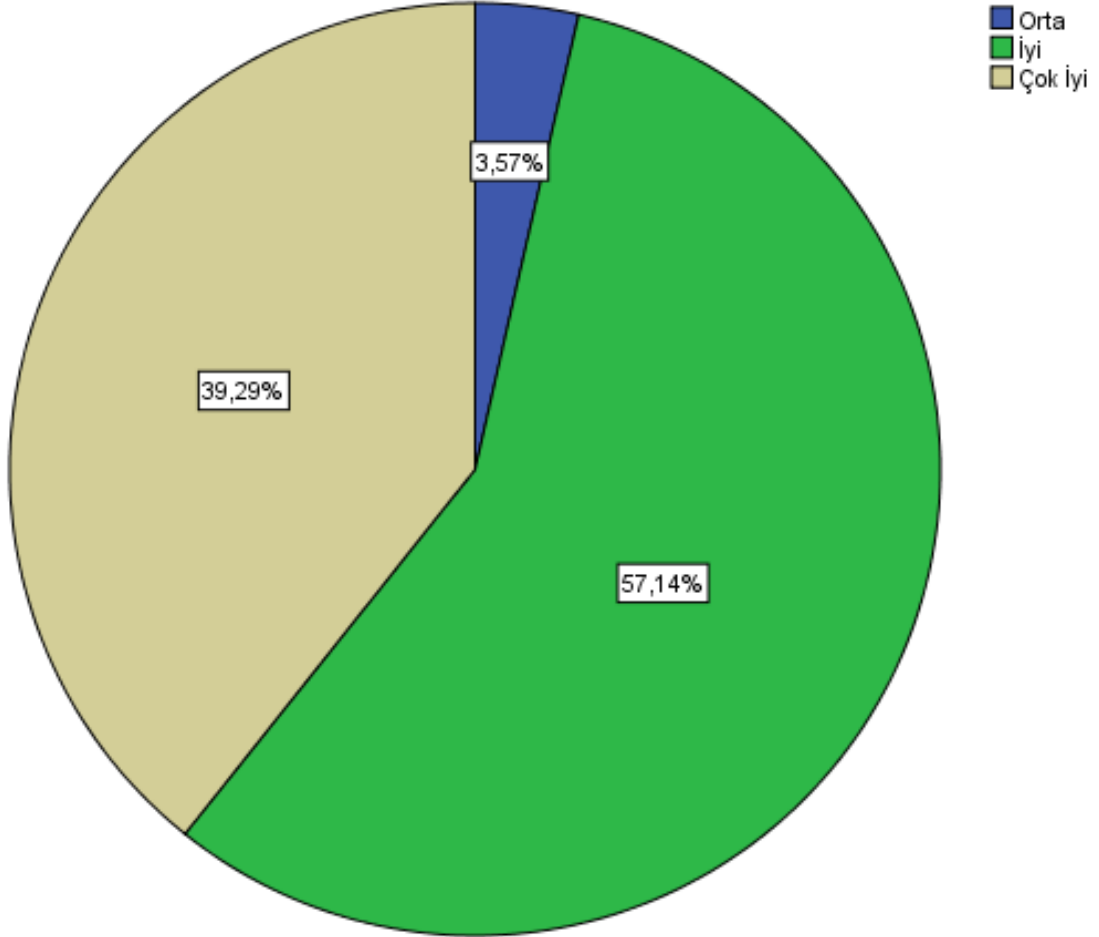
S7 - Katılımcı Sayısının Uygunluğu

Memnuniyet Durumu	Frekans	Frekans Yüzdesi
Kötü	1	1,8
Orta	7	12,5
İyi	28	50,0
Çok İyi	20	35,7
Toplam	56	100,0

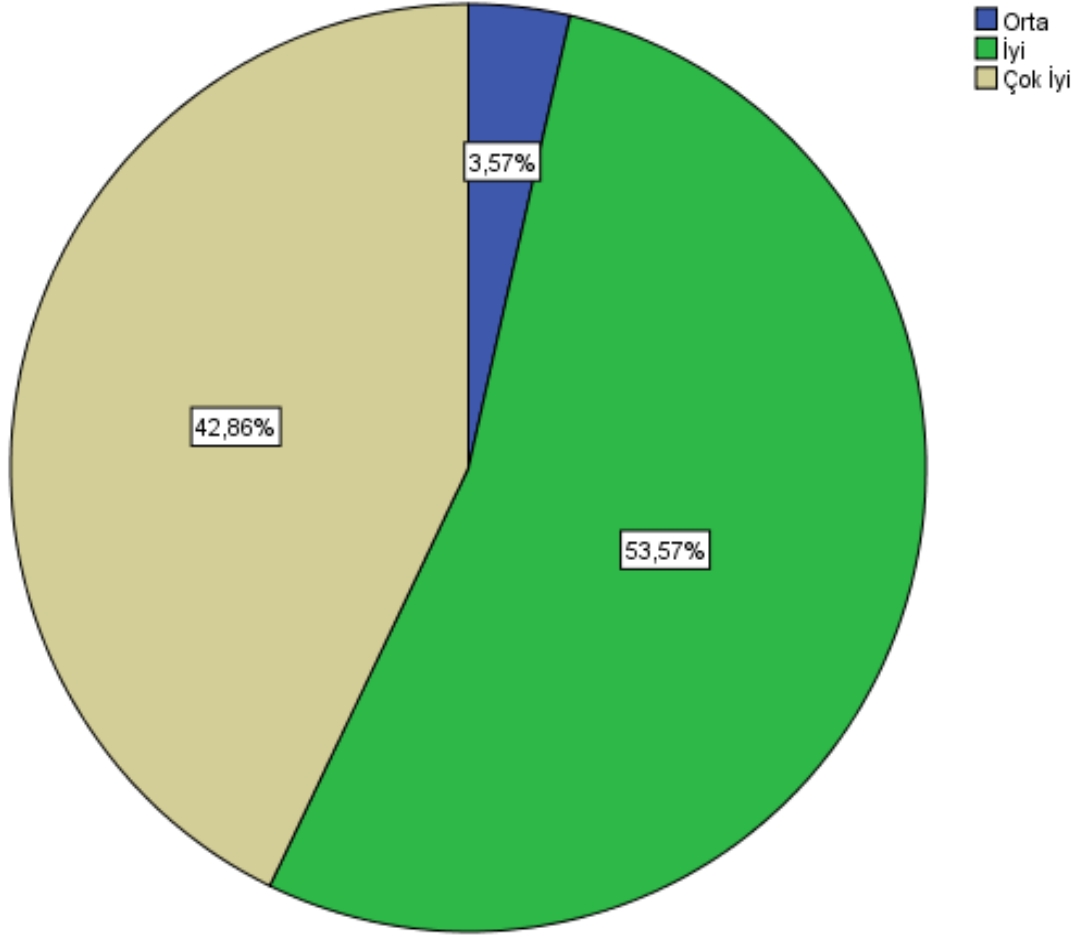
S7 - MEMNUNİYET ORANI: %84,00

SORU BAZINDA PASTA GRAFİK ANALİZLERİ

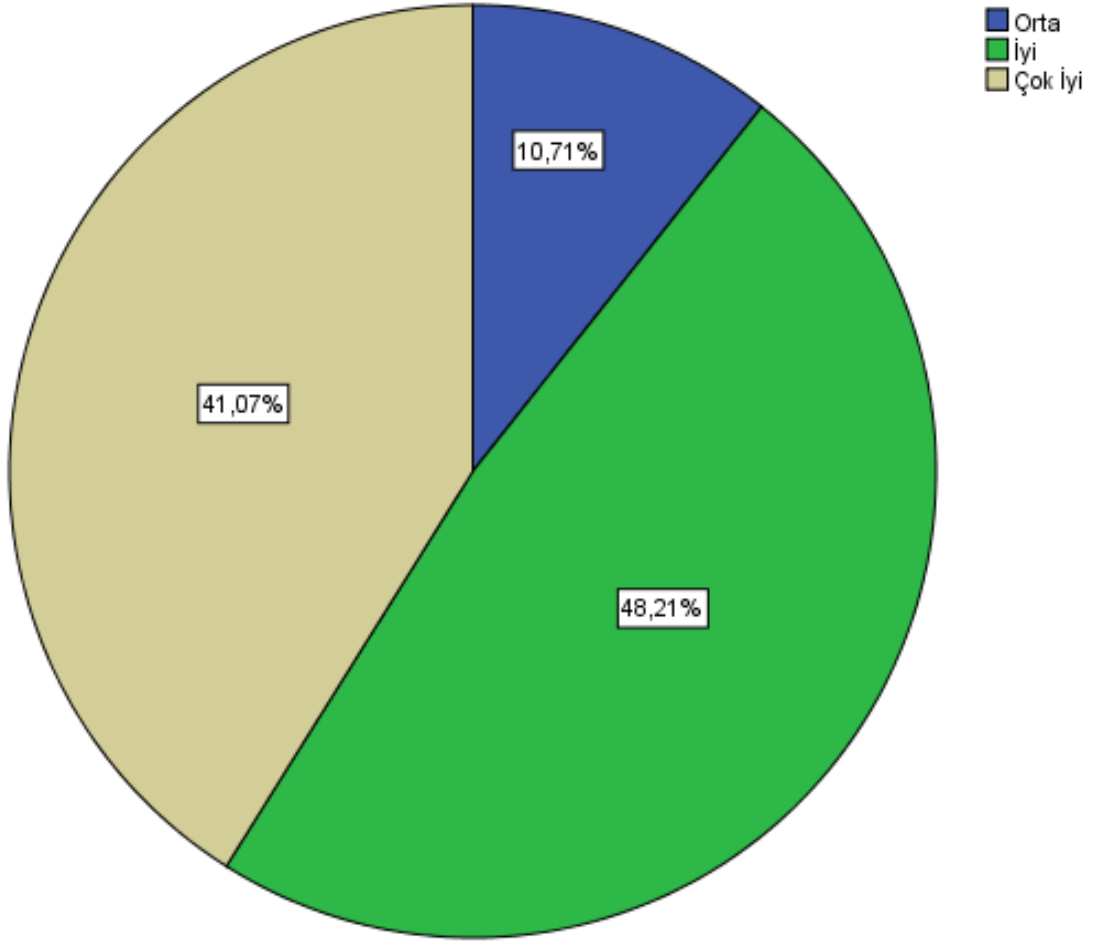
S1- Bilgilerin Yapılan İşlerle Uygunluğu



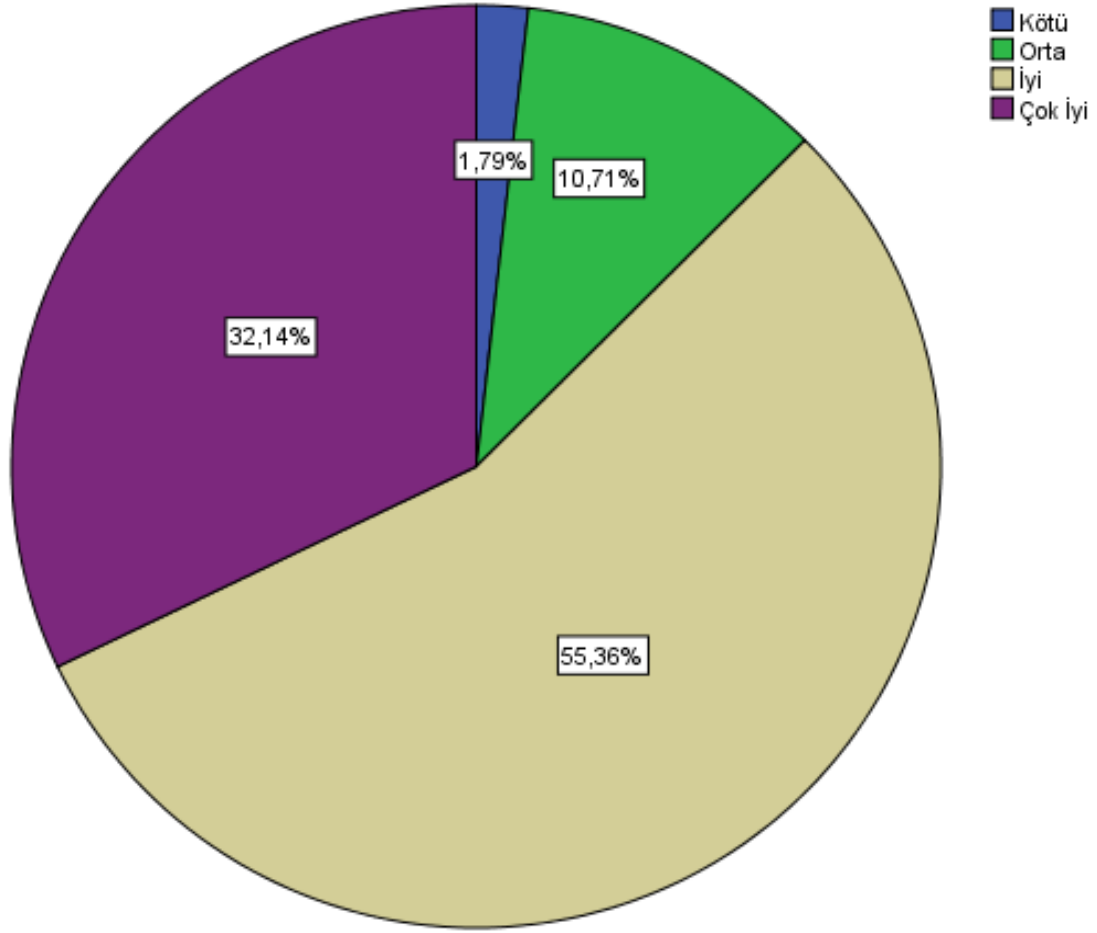
S2- Eğitim İeriđinin Katılım Amacına Uygunluđu



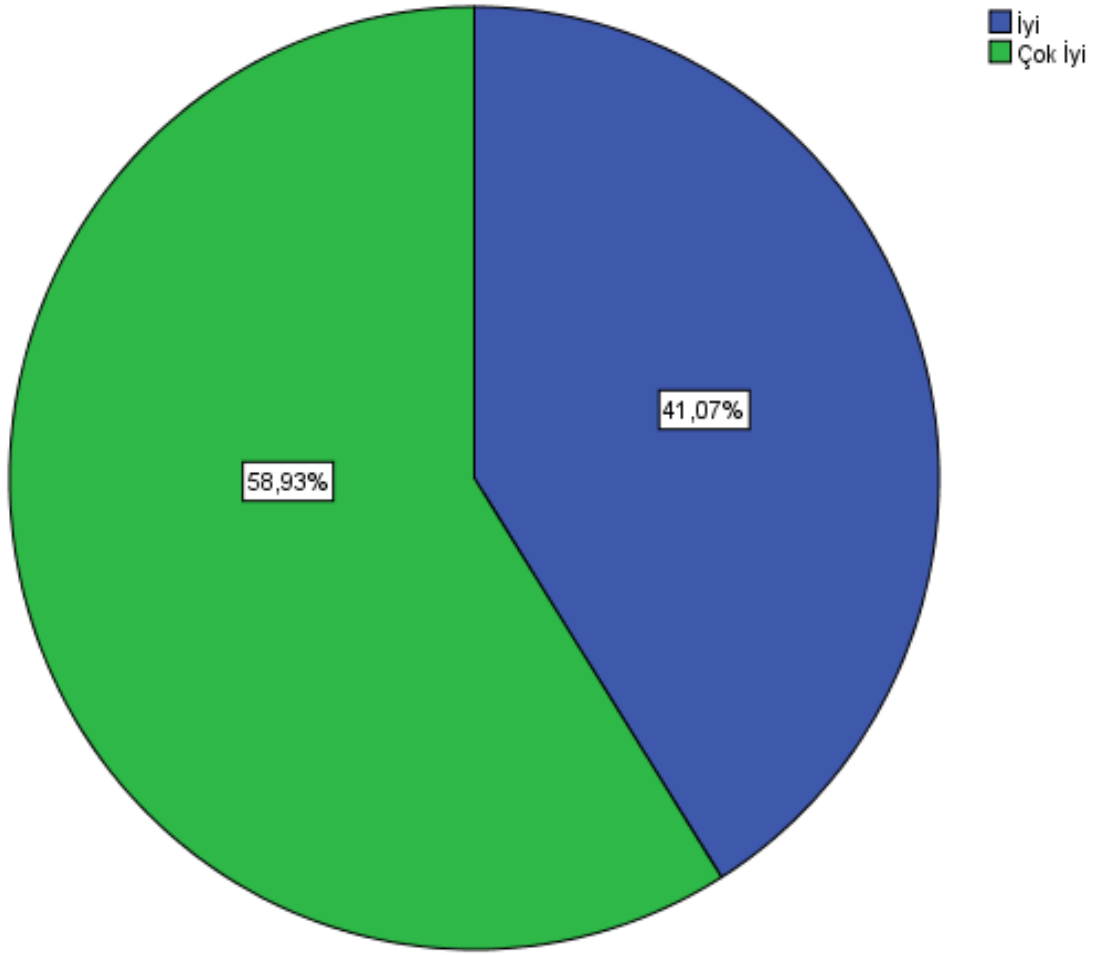
S3 - Eğitim Süresinin Uygunluğu



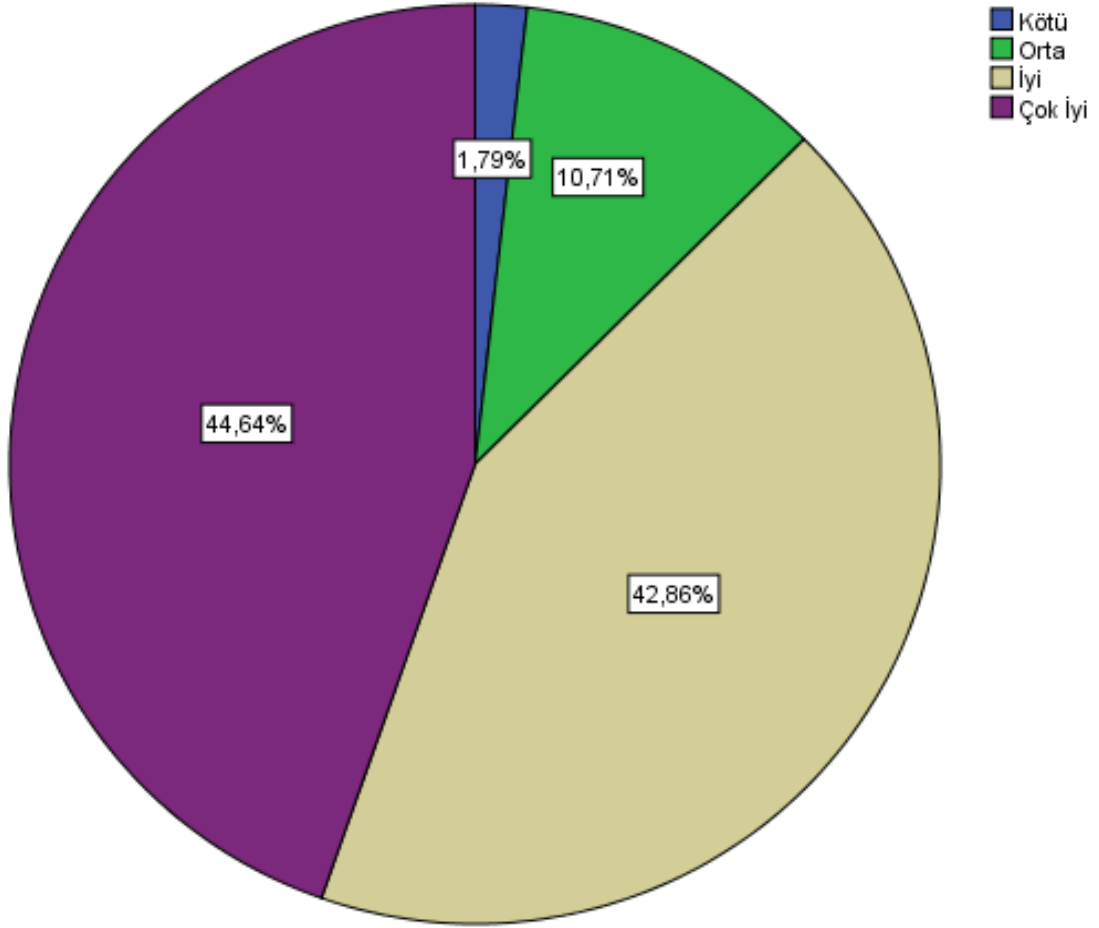
S4 - Ortamın Fiziki Koşullarının Uygunluğu



S5 - Eđitimci Memnuniyeti



S6 - Organizasyon Memnuniyeti



S7 - Katılımcı Sayısının Uygunluğu

