



T.C.
İSTANBUL ÜNİVERSİTESİ
2017-2018 GÜZ YARIYILI
YATAY GEÇİŞ BAŞVURU KILAVUZU



SİSTEME GİRİŞ

1) KULLANICI OLUŞTURMA ADIMLARI:

İstanbul Üniversitesi online başvuru işlemleri “<http://basvuru.istanbul.edu.tr>” adresinden yapılacaktır.

Şekil:1

Sisteme kayıt olmak için Hesap Oluştur seçeneğine tıklayınız. T.C kimlik numarası, Ad-Soyad, doğum tarihi, cinsiyet, e-posta ve parola bilgilerini girerek kaydet butonuna tıklayarak T.C. uyruklu adayların kullanıcı adı ve aktifleştirme maili sisteme eklemiş olduğu e-posta adresine iletilecektir.

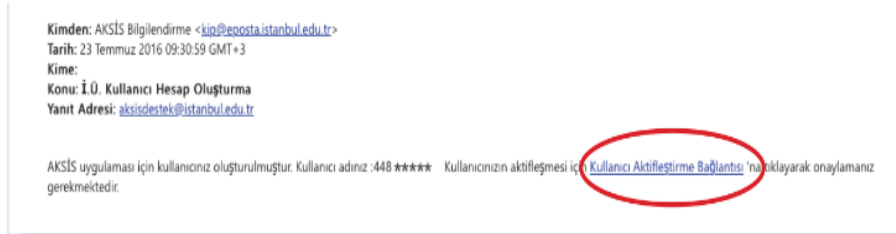
The image displays two screenshots of the AKSIS application interface. The left screenshot shows the login page with the title 'BAŞVURU GİRİŞ'. It features the Istanbul University logo and a building image. Below the logo are two input fields: 'Kullanıcı Adı/Username' and 'Şifre/Password'. There are two buttons: a blue 'Giriş / Log In' button and a yellow 'Hesap Oluştur / Create an account' button. The right screenshot shows the registration page titled 'BAŞVURU HESAP'. It also features the Istanbul University logo and a building image. Below the logo are several input fields: a dropdown for 'Türkiye', 'T.C. Kimlik No', 'Ad', 'Soyad', a dropdown for 'Erkek', 'Doğum Tarihi (gg.aa.yyyy)', 'E-Posta', 'Parola', and 'Parola Tekrarı'. There is a green 'Kaydet' button at the bottom right.

Şekil:2

Yabancı uyruklu adayların uyruk bilgilerini seçerek Yabancı Uyruk numarası, Ad-Soyad, cinsiyet, doğum tarihi, E-posta ve parola bilgilerini girerek kaydet butonuna tıklayarak yabancı uyruklu adayların kullanıcı adı ve aktifleştirme maili sisteme eklemiş olduğu e-posta adresine iletilecektir.

Önemli Hatırlatma: Eğitim bilgilerinizin YÖKSİS'ten sorgulanabilmesi için Yabancı Uyruk numaranızı doğru girmeniz gerekmektedir

Mail adresinize gönderilen “Kullanıcı Aktifleştirme Bağlantısı”na tıklayarak hesabınızı aktifleştiriniz.



Şekil:3

Kullanıcı adı ve hesap oluştururken belirlediğiniz parola ile sisteme giriş yapınız.

Şekil: 4

Sol menüde bulunan “Profil” seçeneğini tıklayarak gerekli olan fotoğraf, telefon, adres bilginizi ve özel durum bilginizi güncelleyiniz.

Bilgilerinizin (Özlük ve İletişim Bilgileri) MERNİS Vatandaşlık Sistemi’nde de güncel ve doğru olduğundan emin olunuz.

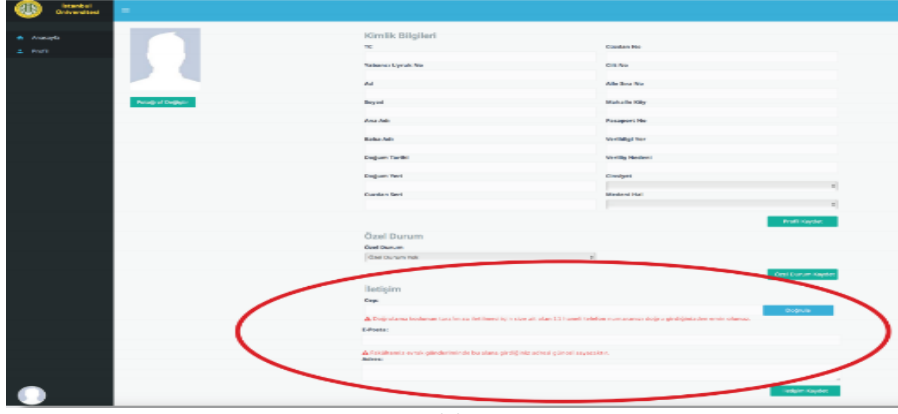
Şekil: 5

Profil alanındaki “Fotoğraf Değiştir” butonunu tıklayarak yüklemek istediğiniz fotoğrafı bulup “Aç” butonunu tıklayınız. Fotoğrafın boyutunu ayarladıktan sonra “Kaydet” butonuna tıklayınız.



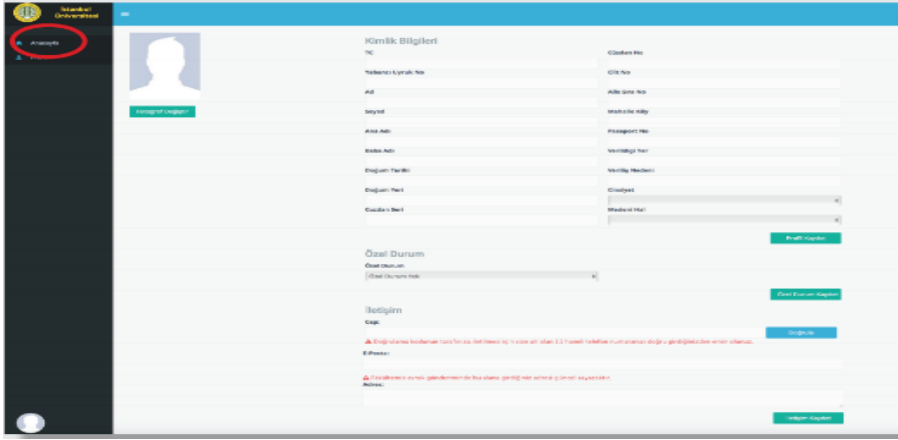
Şekil: 6

Cep telefonu ve adres bilgileriniz güncel değilse güncelleyiniz. Doğrulama kodunun tarafınıza iletilmesi için size ait olan 11 haneli telefon numaranızı doğru girdiğinizden emin olunuz. Adres bilgilerinizin de eksiksiz ve doğru olduğundan emin olunuz.



Şekil: 7

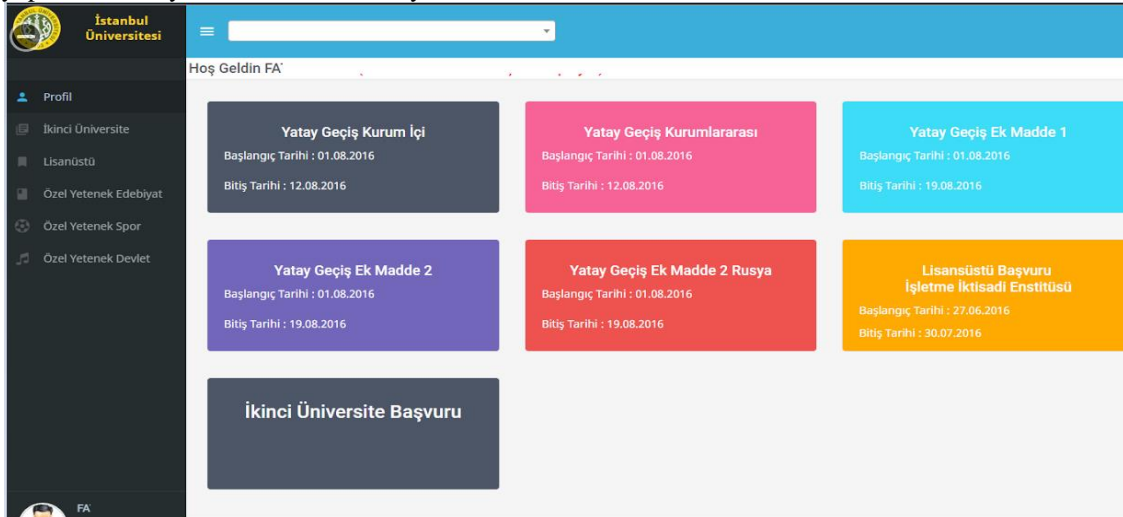
Profil bilgilerinizi güncelledikten sonra ana sayfaya dönüş yapabilirsiniz.



Şekil: 8

2) KAYIT İŞLEM ADIMLARI:

Açılan ekranda size uygun olan “Yatay Geçiş Başvuru” linkine tıklayınız ve karşınıza çıkan mesajı dikkatlice okuyup “Kabul Ediyorum” butonuna tıklayarak devam ediniz.



Şekil: 9

Başvuru sırasında doldurduğum bilgilerin doğru olduğunu onaylar, gerçeğe aykırı, yanlış beyanda bulunmam ve kayıt hakkı kazanmam halinde, belgelerim de noksanlık olması durumunda kesin kaydımın yapılmayacağını, kesin kaydım yapılmış olsa bile iptal edileceğini kabul ve taahhüt ederim.

Kabul Ediyorum

Şekil: 10

Yükseköğretim Bilgi Sistemi (YÖKSİS): Devlet ve vakıf üniversitelerinin öğrencileri ile mezunlarının eğitim bilgilerine sistem üzerinden ulaşılmasına imkân sağlayan bir sistemdir.

YÖKSİS'te bilgileri bulunan adayların eğitim bilgileri ekrana otomatik olarak gelecektir.

YÖKSİS'te eğitim bilgisi bulunmayan ya da bilgileri hatalı olan adayların hâlen okudukları fakülteleri ile iletişime geçerek eğitim bilgilerini YÖKSİS'e işletmeleri gerekmektedir.

Bilgilerinizin doğruluğunu kontrol ettikten sonra **“Kullan”** butonuna tıklayınız.

(Birden fazla bölümü olan adayların başvuruda bulunurken kullanmak istedikleri programı seçerek ilerlemeleri gerekmektedir.)

YATAY GEÇİŞ BAŞVURU

Eğitim Bilgileri Yok'den alınmaktadır. Eğitim bilginiz eksik ise üniversiteniz ile iletişime geçiniz.

Eğitim Bilgisi	Sınav	Tercih
----------------	-------	--------

Türkiye Üniversiteleri			Yabancı Üniversiteler / Askeri Okullar				
Üniversite Adı	Fakülte Adı	Program Adı	Öğretim Türü	Ortalama	#		
ANADOLU ÜNİVERSİTESİ	AÇIKÖĞRETİM FAKÜLTESİ	SOSYAL HİZMETLER PR. (AÇIKÖĞRETİM)	Açık Öğretim	0		Kullan	
FIRAT ÜNİVERSİTESİ	TEKNOLOJİ FAKÜLTESİ	ELEKTRİK-ELEKTRONİK MÜHENDİSLİĞİ PR. (İÖ)	İkinci Öğretim	2,56		Kullan	

Üniversite Türü	Üniversite	Fakülte	Program	Program Tür	Öğretim Tür	Sınıf	Agno	Daha Önce Yatay Geçiş Yaptımı	Hazırlık Okudunuz Mu	#
-----------------	------------	---------	---------	-------------	-------------	-------	------	-------------------------------	----------------------	---

Şekil: 11

Kullan butonuna tıkladıktan sonra alt tarafa açılan ilgili alanlar doldurularak **“Kaydet”** butonuna tıklayınız.

Üniversite Tür: Halen eğitim gördüğünüz Üniversite türü

Program Tür: Halen eğitim gördüğünüz program türü

Sınıf: Halen eğitim gördüğünüz sınıf

Kayıt Tarihi: Halen okumakta olduğunuz fakülteye kayıt tarihiniz

Mezuniyet/Agno Not Turu: Ağırlıklı genel not ortalaması türü

Hazırlık Okudunuz Mu?: Halen okumakta olduğunuz fakültede hazırlık okudunuz mu?

Daha Önce Yatay Geçiş Yaptınız Mı?

Yabancı Üniversiteler / Askeri Okullar: Eğer yurtdışındaki bir üniversite de öğrenim görüyorsanız bu sekmede bulunan ilgili alanları doldurarak eğitim bilgilerinizi ekleyebilirsiniz. (Bknz: şekil 12)

ÖNEMLİ HATIRLATMA: Eğitim bilgileriniz listelenen okullar arasında yoksa AKSİS Destek ekranından eğitim bilgilerinizin sisteme eklenmesi için aşağıda belirtilen bilgileri eksiksiz olarak bildirerek talepte bulunmanız gerekmektedir.

Üniversitenin Bulunduğu Ülke, Üniversitenin Adı, Fakülte Adı, Programın Adı

Eğitim Bilgisi Sınav Tercih

Türkiye Üniversiteleri

Yabancı Üniversiteler / Askeri Okullar

Üniversite Türü
Seçiniz

Üniversite
Seçiniz

Fakülte
Seçiniz

Program
Seçiniz

Program Türü
Seçiniz

Öğretim Türü
Seçiniz

Sınıf (Başvuru yapacağınız sınıdı seçiniz)
Seçiniz

Kayıt Tarihi
Seçiniz

Agno Not Turu
Seçiniz

Agno
Seçiniz

Hazırlık Okudunuz Mu?
Seçiniz

Daha Önce Yatay Geçiş Yaptınız Mı
Seçiniz

Kayıt

Üniversite Türü Üniversite Fakülte Program Program Türü Öğretim Türü Sınıf Agno Daha Önce Yatay Geçiş Yaptınız Hazırlık Okudunuz Mu #

Şekil: 12

Not: Sisteme Yüzlük olarak eklenen Ağırlıklı Genel Not Ortalamasına (AGNO) ait değerlerin dörtlük not sistemine çevrilmesi **“İstanbul Üniversitesinin Not Dönüşüm Tablosu”**na göre otomatik yapılacaktır.

Eğitim Bilgisi Sınav Tercih

Türkiye Üniversiteleri

Yabancı Üniversiteler / Askeri Okullar

Üniversite Adı	Fakülte Adı	Program Adı	Öğretim Türü	Ortalama	#
ANADOLU ÜNİVERSİTESİ	AÇIKÖĞRETİM FAKÜLTESİ	SOSYAL HİZMETLER PR. (AÇIKÖĞRETİM)	Açık Öğretim	0	Kullan
FIRAT ÜNİVERSİTESİ	TEKNOLOJİ FAKÜLTESİ	ELEKTRİK-ELEKTRONİK MÜHENDİSLİĞİ PR. (İO)	İkinci Öğretim	2,56	Kullan

Üniversite Türü
Devlet Üniversitesi

Üniversite
FIRAT ÜNİVERSİTESİ

Fakülte
Seçiniz

Program
ELEKTRİK-ELEKTRONİK MÜHENDİSLİĞİ PR. (İO)

Program Türü
Lisans

Öğretim Türü
İkinci Öğretim

Sınıf
2.Sınıf

Kayıt Tarihi
10.09.2014

Mezuniyet/Agno Not Turu
4 İlk Not

Agno
2,56

Hazırlık Okudunuz Mu?
Hayır

Daha Önce Yatay Geçiş Yaptınız Mı
Hayır

Kayıt

Şekil: 13

YATAY GEÇİŞ BAŞVURU

Eğitim Bilgileri Yok'den alınmaktadır. Eğitim bilginiz eksik ise Üniversiteniz ile iletişime geçiniz.

Eğitim Bilgisi Sınav Tercih

Türkiye Üniversiteleri

Yabancı Üniversiteler / Askeri Okullar

Üniversite Adı	Fakülte Adı	Program Adı	Öğretim Türü	Ortalama	#
ANADOLU ÜNİVERSİTESİ	AÇIKÖĞRETİM FAKÜLTESİ	SOSYAL HİZMETLER PR. (AÇIKÖĞRETİM)	Açık Öğretim	0	Kullan
FIRAT ÜNİVERSİTESİ	TEKNOLOJİ FAKÜLTESİ	ELEKTRİK-ELEKTRONİK MÜHENDİSLİĞİ PR. (İO)	İkinci Öğretim	2,56	Kullan

Üniversite Türü	Üniversite	Fakülte	Program	Program Türü	Öğretim Türü	Sınıf	Agno	Daha Önce Yatay Geçiş Yaptınız	Hazırlık Okudunuz Mu	#
Devlet Üniversitesi	FIRAT ÜNİVERSİTESİ	TEKNOLOJİ FAKÜLTESİ	ELEKTRİK-ELEKTRONİK MÜHENDİSLİĞİ PR. (İO)	Lisans	İkinci Öğretim	2. Sınıf	2,56	Hayır	Hayır	

Şekil: 14

Eğitim bilgisi alanındaki işlemleri tamamladıktan sonra “Sınav” ekranına geçiniz ekranda bulunan ilgili alanlara ÖSYM tarafından yerleştiğiniz yıldaki “sınav puan türünü”, “sınav yılını” ve “puanınızı” yazarak kaydet butonuna tıklayarak bir sonraki aşama olan Tercih ekranına geçiniz.

YATAY GEÇİŞ BAŞVURU

Eğitim Bilgileri Yok'ten alınmaktadır. Eğitim bilginiz eksik ise üniversiteniz ile iletişime geçiniz.

Eğitim Bilgisi Sınav Tercih

Sınav Puan Türü
MF 4

Sınav Yılı
2014

Puan
250

Kaydet

Sınav Türü	Sınav Yılı	AlınanPuan	#
MF 4	2014	250	

Şekil: 15

“Tercih” ekranında bulunan “Eğitim görmüş olduğunuz program”, “Tercih edilecek sınav”, “Tercih bilgisi” bilgileri seçildikten sonra “Kaydet” butonuna tıkladığınızda başvuru işleminiz tamamlanmış olacaktır.

YATAY GEÇİŞ BAŞVURU

Eğitim Bilgileri Yok'ten alınmaktadır. Eğitim bilginiz eksik ise üniversiteniz ile iletişime geçiniz.

Eğitim Bilgisi Sınav Tercih

Eğitim Görmüş Olduğunuz Program:
ELEKTRİK-ELEKTRONİK MÜHENDİSLİĞİ PR. (İÖ)

Tercih Edilecek Sınav
MF 4


Tercih Bilgisi
ELEKTRİK-ELEKTRONİK MÜHENDİSLİĞİ LİSANS PROGRAMI, (İKİNCİ ÖĞRETİM)

Kaydet


Kontenjan Tipi	Sınav	Başvurulan Fakülte	Başvurulan Program	Mevcut Program	Sınıf	#
Yurtiçi	MF 4 250.000000	ML FAİ		TEKNOLOJİ FAKÜLTESİ ELEKTRİK-ELEKTRONİK MÜHENDİSLİĞİ PR. (İÖ)	2. Sınıf	

Şekil: 16

Kaydettiğiniz tercihinizin karşısında bulunan simgeye tıklayarak “Başvuru Formu” görüntüleyebilirsiniz. Açılan sayfanın altında bulunan onay kutusunu işaretleyerek çıktı alabilirsiniz. (Bknz, Şekil:17)



Y.C.
İSTANBUL ÜNİVERSİTESİ
2016 - 2017 GÜZ YATAY GEÇİŞ BAŞVURU FORMU



Özlük Bilgileri

Ünvan
T.C. TURKİYE

Kimlik No:

Ad
E.İ.

Soyadı
K.A.


Doğum Tarihi

Cinsiyet
Erkek

ÇapTel

Mail

Adres
İSTANBUL, ARNAVUTKÖY



Eğitim Bilgileri

Üniversite	Fakülte	Program	Program Türü	Öğretim Türü
İRİTAT ÜNİVERSİTESİ	TEKNOLOJİ FAKÜLTESİ	ELEKTRİK-ELEKTRONİK MÜHENDİSLİĞİ PR. (İÖ)	Lisans	İznel Öğretim

Sınav Bilgileri

Sınav	Sınav Yılı	Alınan Puan
MF-4	2014	250,00000

Tercih Bilgileri

Konvansiyon Tipi	Sınav	Başvurulan Fakülte	Başvurulan Program	Mevcut Program	Sınıf
Yurtiçi	MF-4 250,00000	İLAJ FAK	.,LİSANS PROGRAMI, (UZAKTAN ÖĞRETİM)	TEKNOLOJİ FAKÜLTESİ ELEKTRİK- ELEKTRONİK MÜHENDİSLİĞİ PR. (İÖ)	2. Sınıf

Başvuru Mezuniyet Koşulları

10 ya da daha az önce mezun olmuş adayların, başvuru yaptıkları programın özel koşullarını seçilememesi, belgelerinde noksanlık veya tahrifat bulunması durumunda kaydının yapılmayacağı, kesin kaydının yapılmış olsa bile kaydının iptal edileceğini saahhüt ederim.

İmza

Şekil: 17

ÖNEMLİ HATIRLATMA

Tercih yaptıktan sonra Eğitim ve Sınav Bilgilerinizi güncelleme işlemine izin verilmemektedir. Eğitim ve Sınav Bilgileriniz ile ilgili değişiklik yapmak istediğinizde tercih bilgilerinizi silmeniz gerekmektedir.