

08.02.2017 Tarihinde Düzenlenen “İş Stresi ve Öfke Yönetimi” Konulu Hizmetçi Eğitim Genel İstatistik Analiz Tabloları.

	S1	S2	S3	S4	S5	S6	S7
Örneklem Sayısı	85	85	85	85	85	85	85
Ortalama	4,27	4,34	4,08	3,88	4,52	4,11	4,11
Memnuniyet Oranı	%85,40	%86,80	%81,60	%77,60	%90,40	%82,20	%82,20

GENEL MEMNUNİYET ORANI : % 83,74 dür.

SORU BAZINDA FREKANS ANALİZ TABLOLARI

S1- Bilgilerin Yapılan İşlerle Uygunluğu

Memnuniyet Durumu	Frekans	Frekans Yüzdesi
Orta	13	15,3
İyi	36	42,4
Çok İyi	36	42,4
Toplam	85	100,0

S1 - MEMNUNİYET ORANI: %85,40

S2- Eğitim İçeriğinin Katılım Amacına Uygunluğu

Memnuniyet Durumu	Frekans	Frekans Yüzdesi
Orta	9	10,6
İyi	38	44,7
Çok İyi	38	44,7
Toplam	85	100,0

S2 - MEMNUNİYET ORANI: %86,80

S3 - Eğitim Süresinin Uygunluğu

Memnuniyet Durumu	Frekans	Frekans Yüzdesi
Kötü	2	2,4
Orta	15	17,6
İyi	42	49,4
Çok İyi	26	30,6
Toplam	85	100,0

S3 - MEMNUNİYET ORANI: %81,60

S4 - Ortamın Fiziki Koşullarının Uygunluğu

Memnuniyet Durumu	Frekans	Frekans Yüzdesi
Çok Kötü	1	1,2
Kötü	6	7,1
Orta	20	23,5
İyi	33	38,8
Çok İyi	25	29,4
Toplam	85	100,0

S4 - MEMNUNİYET ORANI: %77,60

S5 - Eğitimci Memnuniyeti

Memnuniyet Durumu	Frekans	Frekans Yüzdesi
Orta	6	7,1
İyi	29	34,1
Çok İyi	50	58,8
Toplam	85	100,0

S5 - MEMNUNİYET ORANI: %90,40

S6 - Organizasyon Memnuniyeti

Memnuniyet Durumu	Frekans	Frekans Yüzdesi
Kötü	3	3,5
Orta	14	16,5
İyi	39	45,9
Çok İyi	29	34,1
Toplam	85	100,0

S6 - MEMNUNİYET ORANI: %82,20

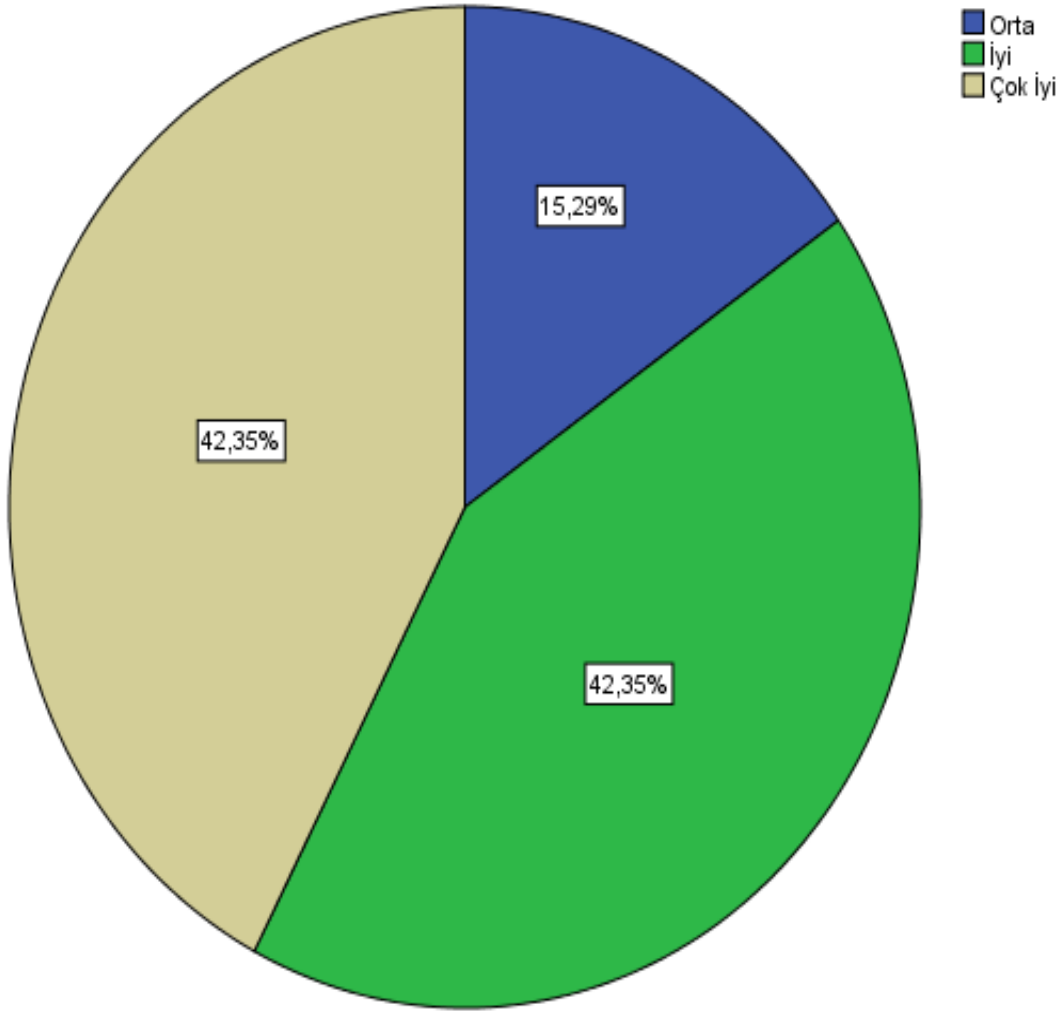
S7 - Katılımcı Sayısının Uygunluğu

Memnuniyet Durumu	Frekans	Frekans Yüzdesi
Çok Kötü	1	1,2
Orta	18	21,2
İyi	36	42,4
Çok İyi	30	35,3
Toplam	85	100,0

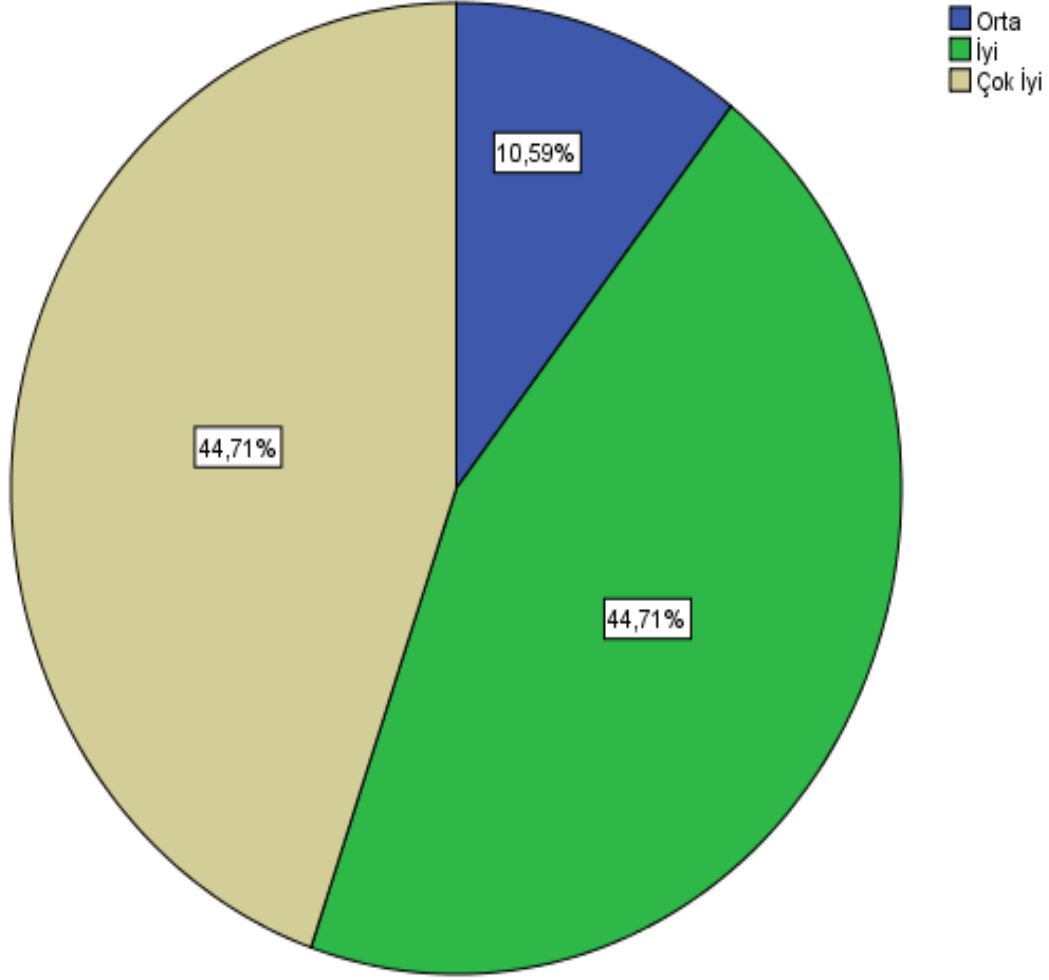
S7 - MEMNUNİYET ORANI: %82,20

SORU BAZINDA PASTA GRAFİK ANALİZLERİ

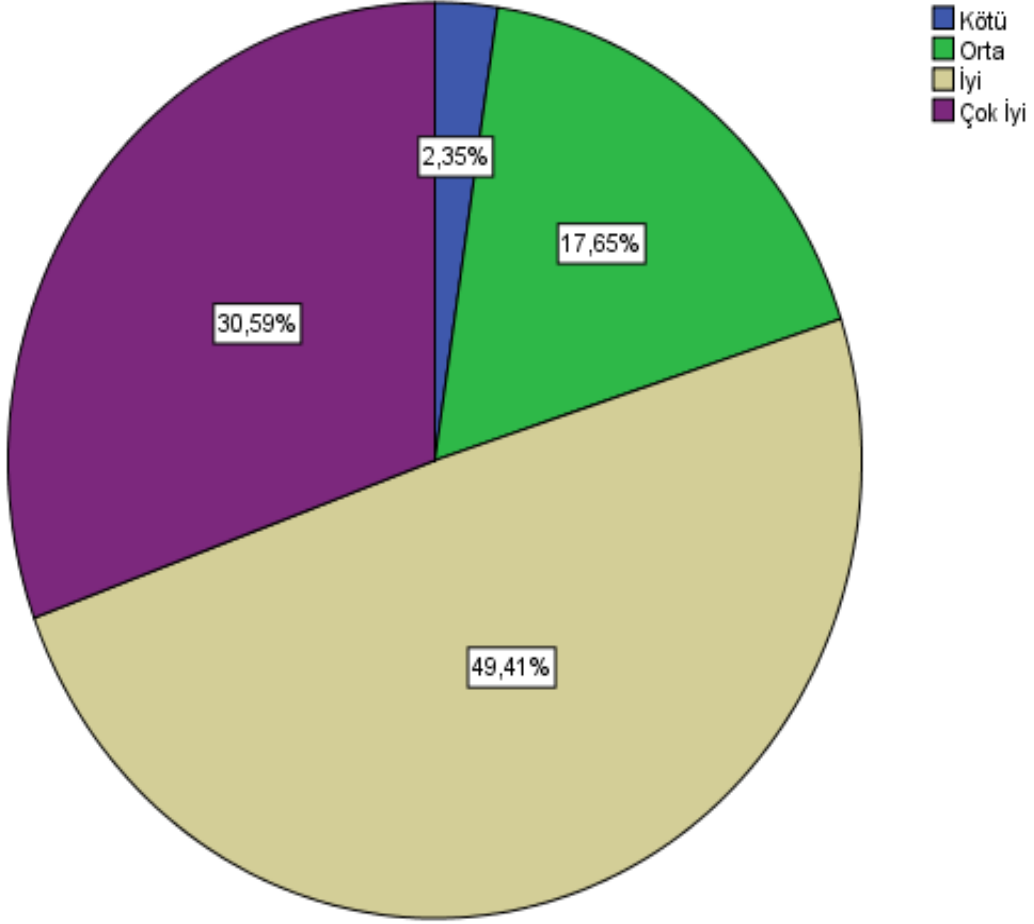
S1- Bilgilerin Yapılan İşlerle Uygunluğu



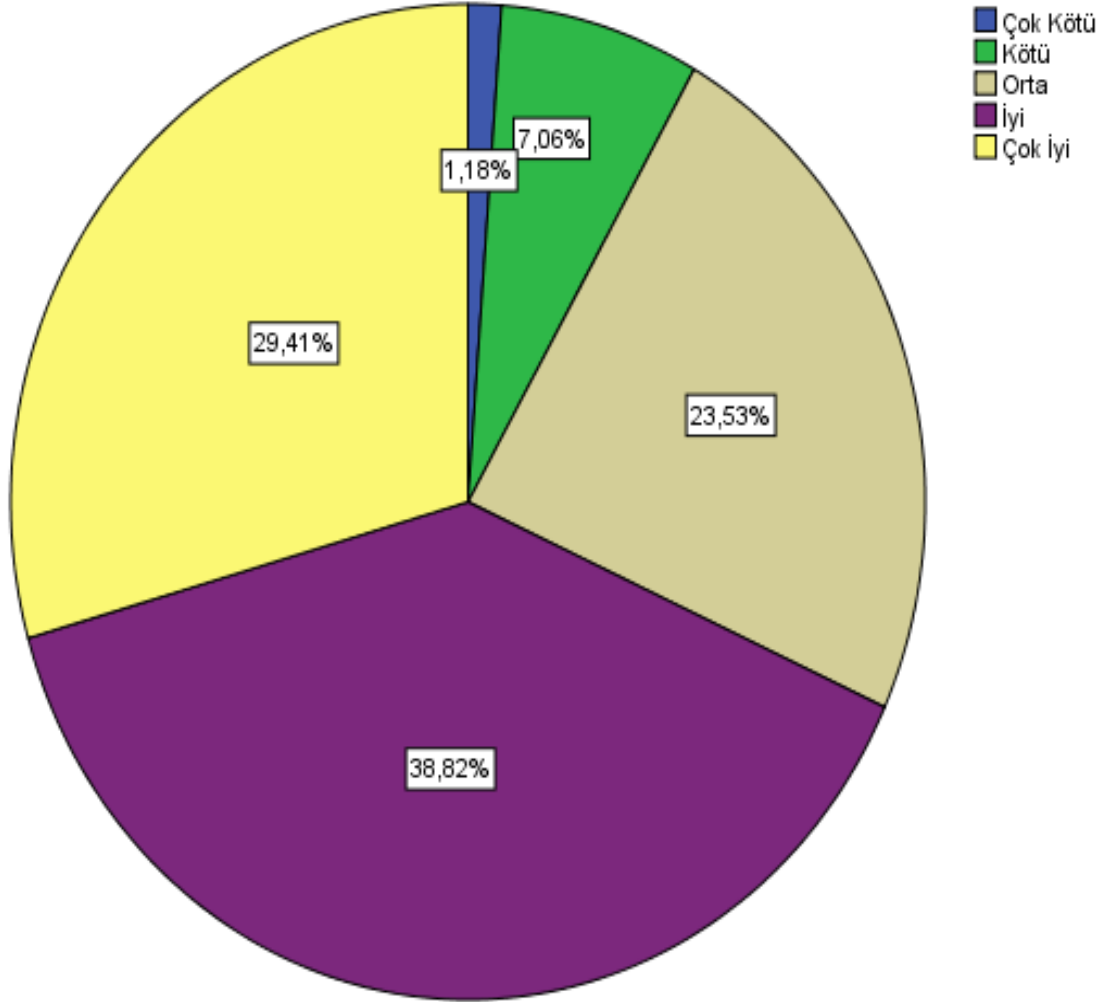
S2- Eğitim İeriğinin Katılım Amacına Uygunluęu



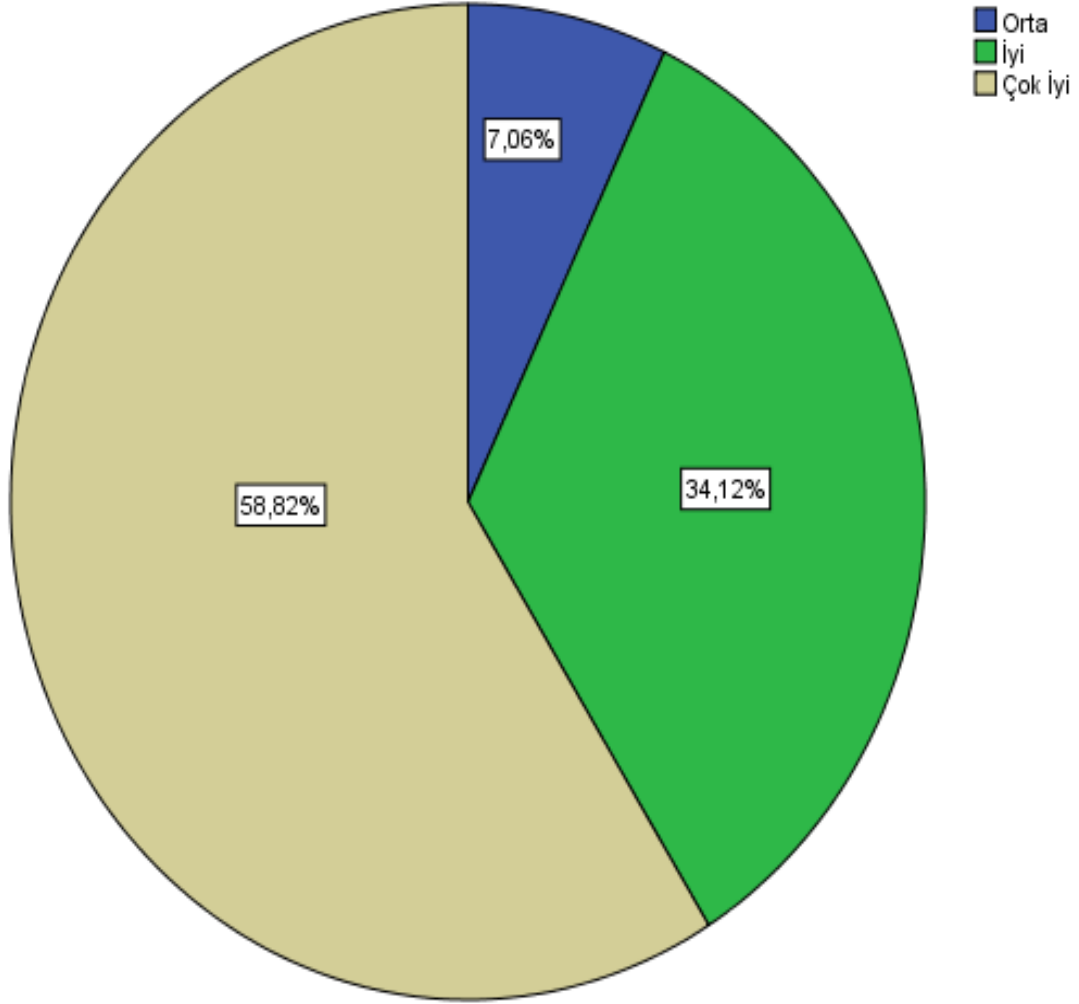
S3 - Eğitim Süresinin Uygunluđu



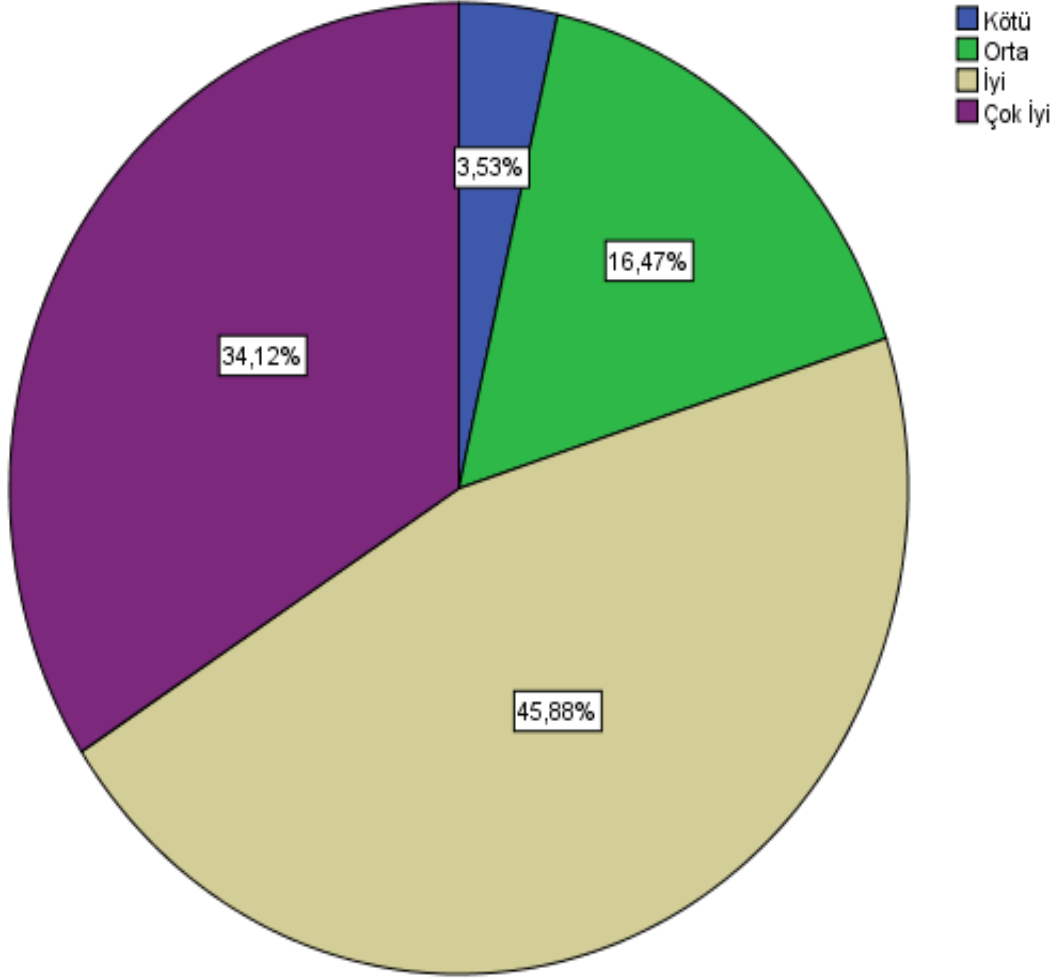
S4 - Ortamın Fiziki Koşullarının Uygunluğu



S5 - Eđitimci Memnuniyeti



S6 - Organizasyon Memnuniyeti



S7 - Katılımcı Sayısının Uygunluğu

