

26.04.2017 Tarihinde Düzenlenen “İlk Yardım” Konulu Hizmetiçi Eğitim Genel İstatistik Analiz Tabloları.

	S1	S2	S3	S4	S5	S6	S7
Örneklem Sayısı	68	68	68	68	68	68	68
Ortalama	4,10	4,12	3,82	3,71	4,19	3,81	3,82
Memnuniyet Oranı	%82,00	%82,40	%76,40	%74,20	%83,80	%76,20	%76,40

GENEL MEMNUNİYET ORANI : % 78,77 dir.

SORU BAZINDA FREKANS ANALİZ TABLOLARI

S1- Bilgilerin Yapılan İşlerle Uygunluğu

Memnuniyet Durumu	Frekans	Frekans Yüzdesi
Orta	10	14,7
İyi	41	60,3
Çok İyi	17	25,0
Toplam	68	100,0

S1 - MEMNUNİYET ORANI: %82,00

S2- Eğitim İçeriğinin Katılım Amacına Uygunluğu

Memnuniyet Durumu	Frekans	Frekans Yüzdesi
Kötü	1	1,5
Orta	10	14,7
İyi	37	54,4
Çok İyi	20	29,4
Toplam	68	100,0

S2 - MEMNUNİYET ORANI: %82,40

S3 - Eğitim Süresinin Uygunluğu

Memnuniyet Durumu	Frekans	Frekans Yüzdesi
Kötü	4	5,9
Orta	16	23,5
İyi	36	52,9
Çok İyi	12	17,6
Toplam	68	100,0

S3 - MEMNUNİYET ORANI: %76,40

S4 - Ortamın Fiziki Koşullarının Uygunluğu

Memnuniyet Durumu	Frekans	Frekans Yüzdesi
Çok Kötü	1	1,5
Kötü	3	4,4
Orta	20	29,4
İyi	35	51,5
Çok İyi	9	13,2
Toplam	68	100,0

S4 - MEMNUNİYET ORANI: %74,20

S5 - Eğitimci Memnuniyeti

Memnuniyet Durumu	Frekans	Frekans Yüzdesi
Orta	9	13,2
İyi	37	54,4
Çok İyi	22	32,4
Toplam	68	100,0

S5 - MEMNUNİYET ORANI: %83,80

S6 - Organizasyon Memnuniyeti

Memnuniyet Durumu	Frekans	Frekans Yüzdesi
Kötü	1	1,5
Orta	24	35,3
İyi	30	44,1
Çok İyi	13	19,1
Toplam	68	100,0

S6 - MEMNUNİYET ORANI: %76,20

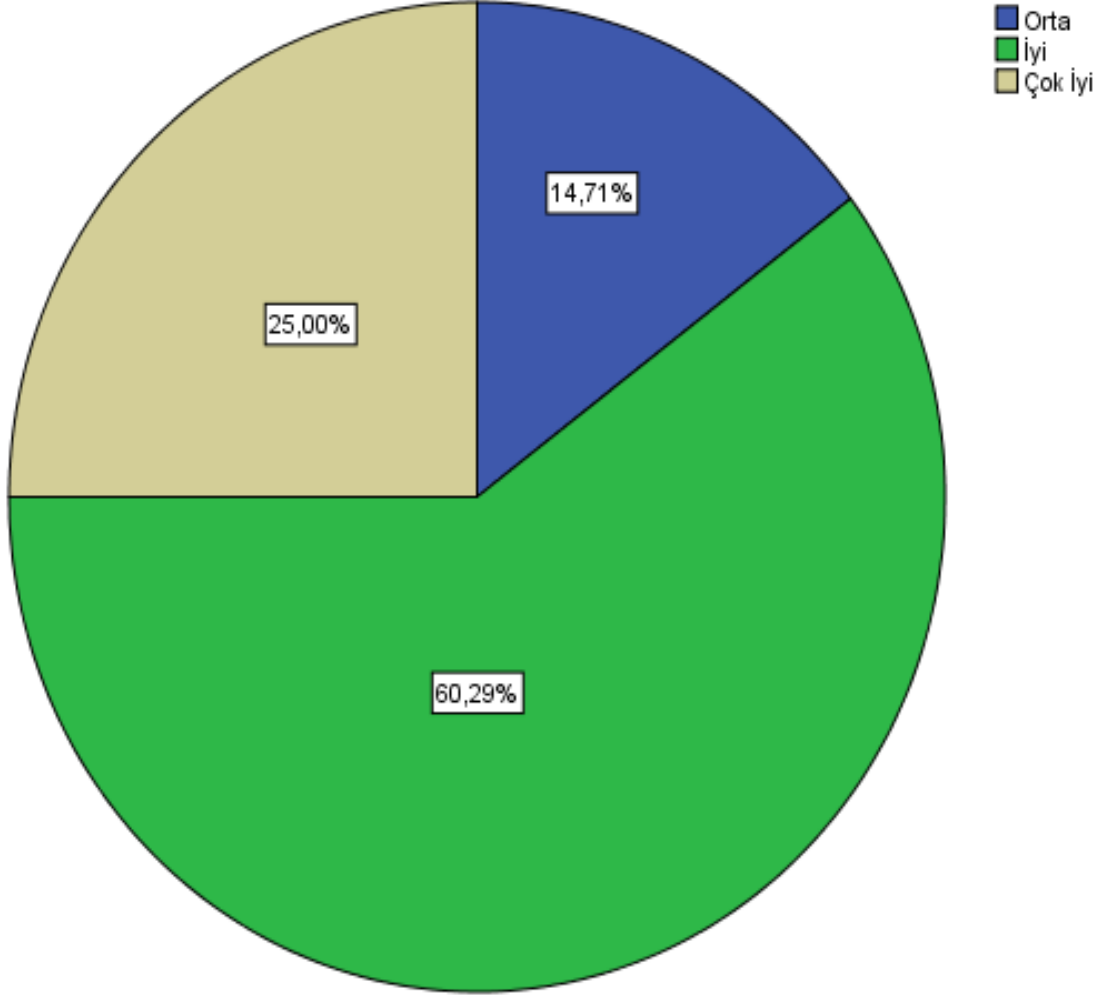
S7 - Katılımcı Sayısının Uygunluğu

Memnuniyet Durumu	Frekans	Frekans Yüzdesi
Kötü	3	4,4
Orta	18	26,5
İyi	35	51,5
Çok İyi	12	17,6
Toplam	68	100,0

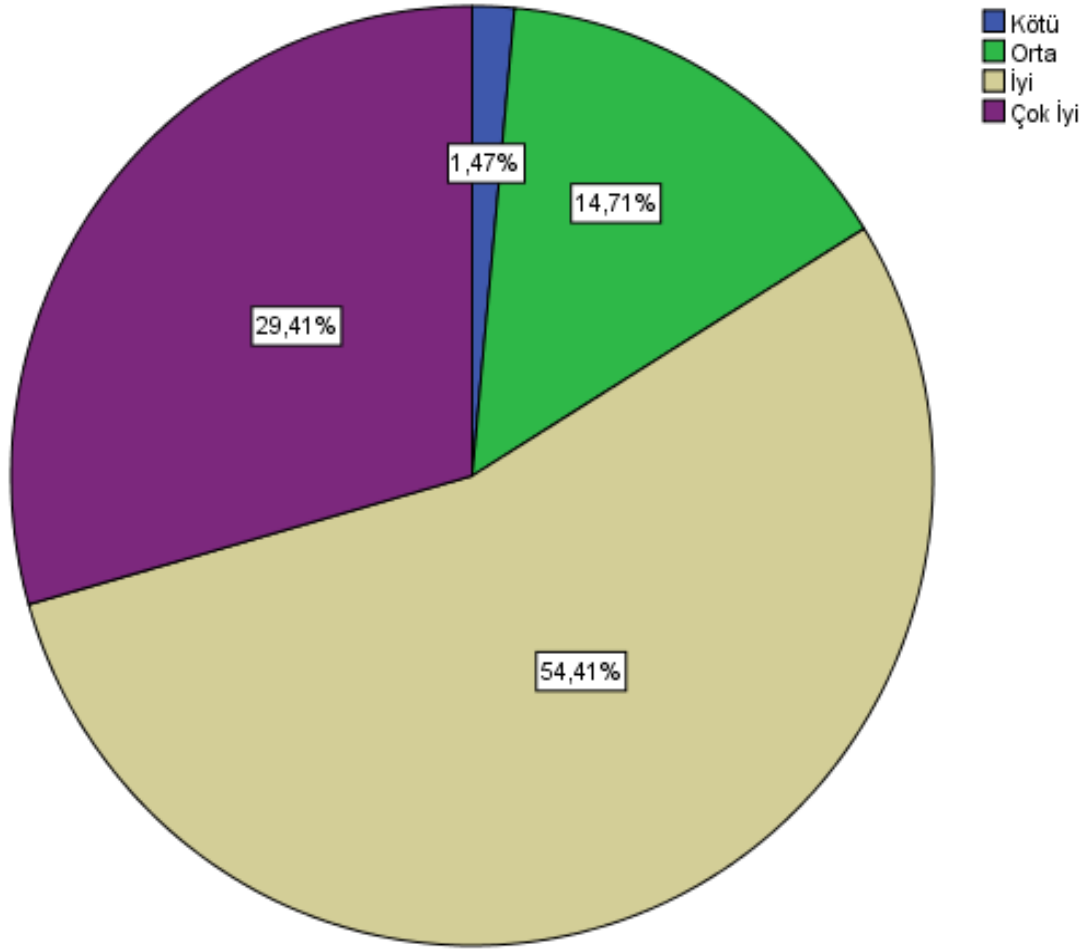
S7 - MEMNUNİYET ORANI: %76,40

SORU BAZINDA PASTA GRAFİK ANALİZLERİ

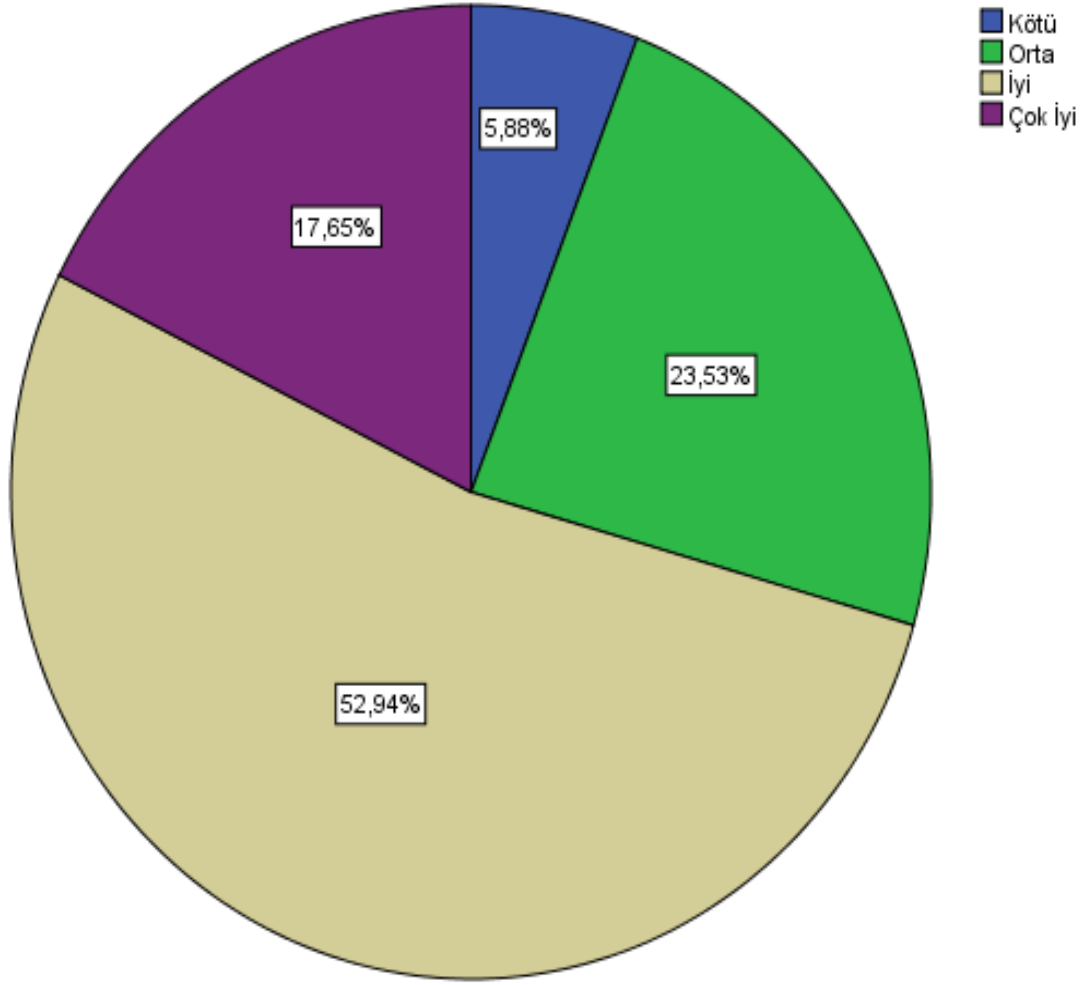
S1- Bilgilerin Yapılan İşlerle Uygunluğu



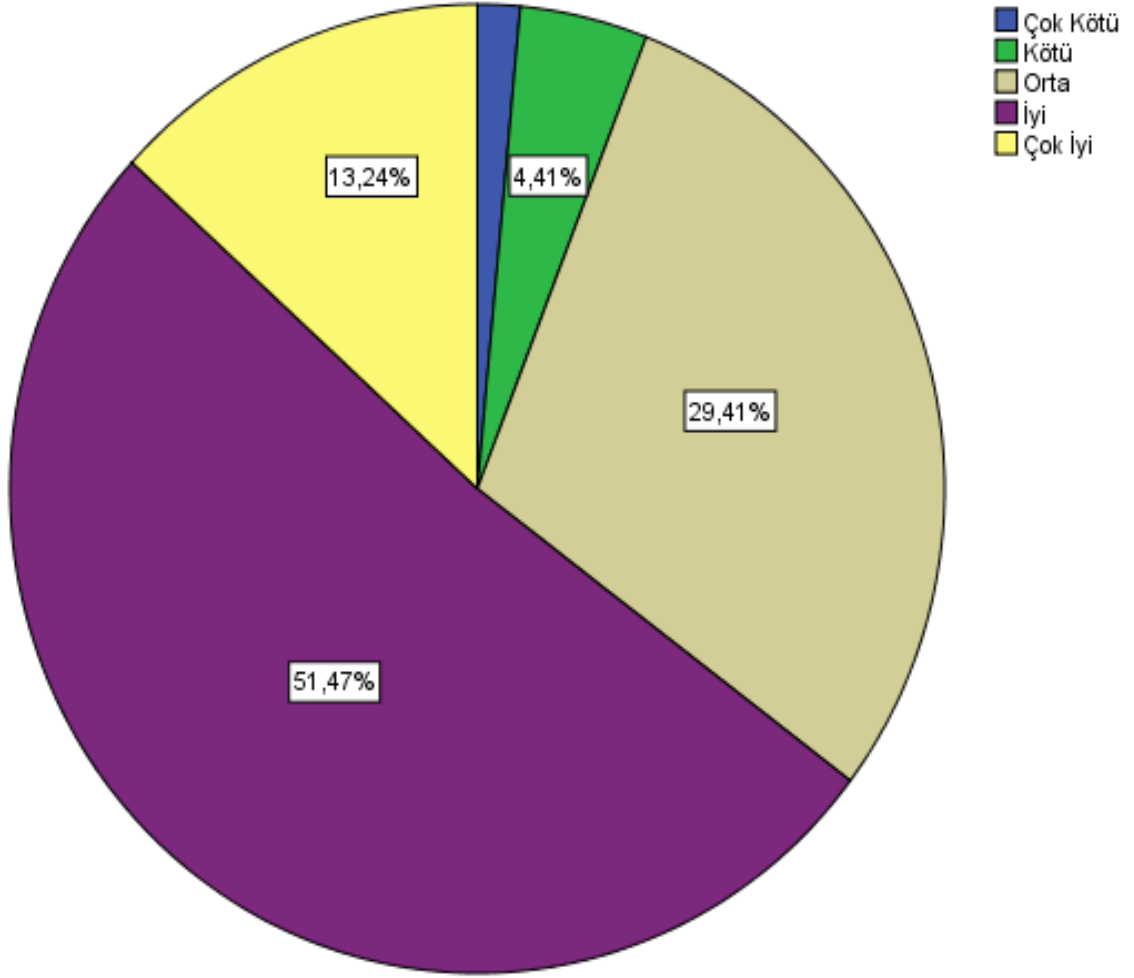
S2- Eğitim İeriđinin Katılım Amacına Uygunluđu



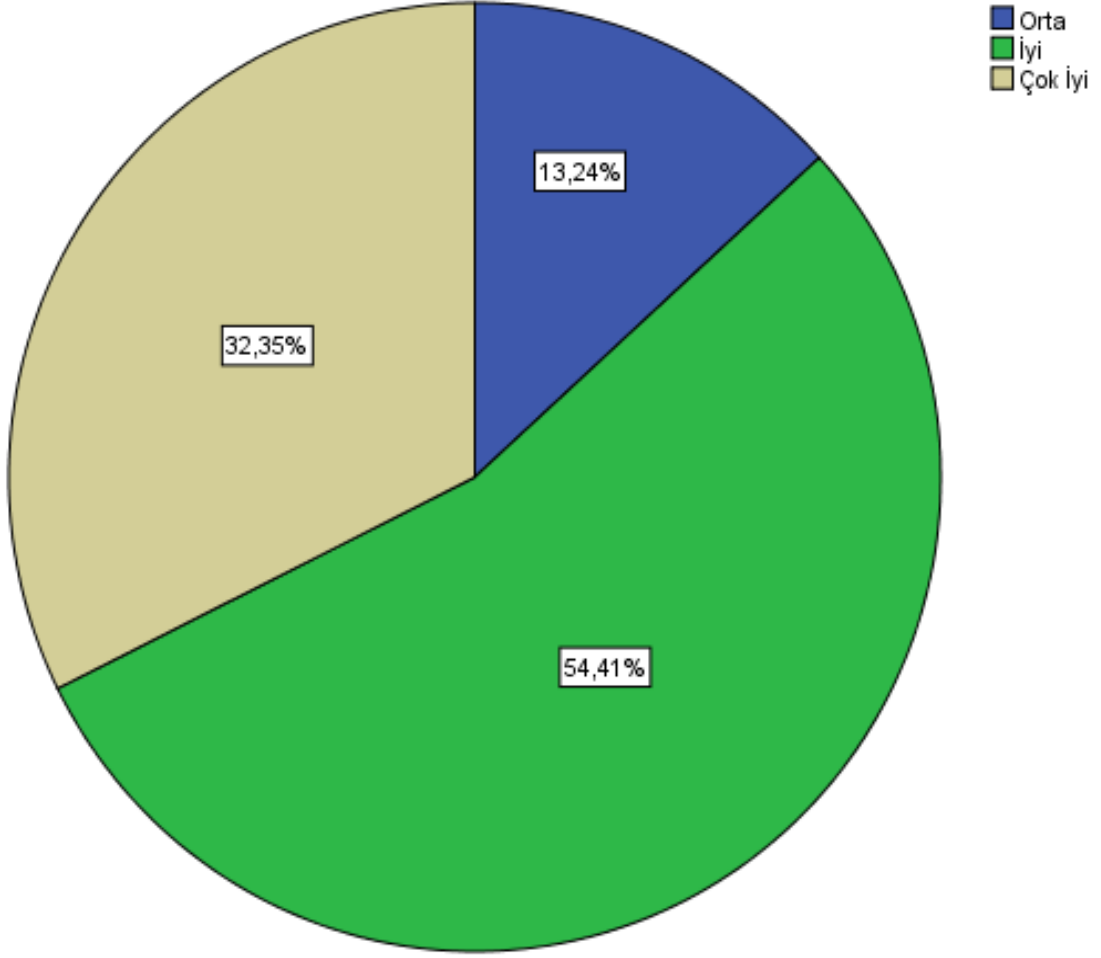
S3 - Eğitim Süresinin Uygunluğu



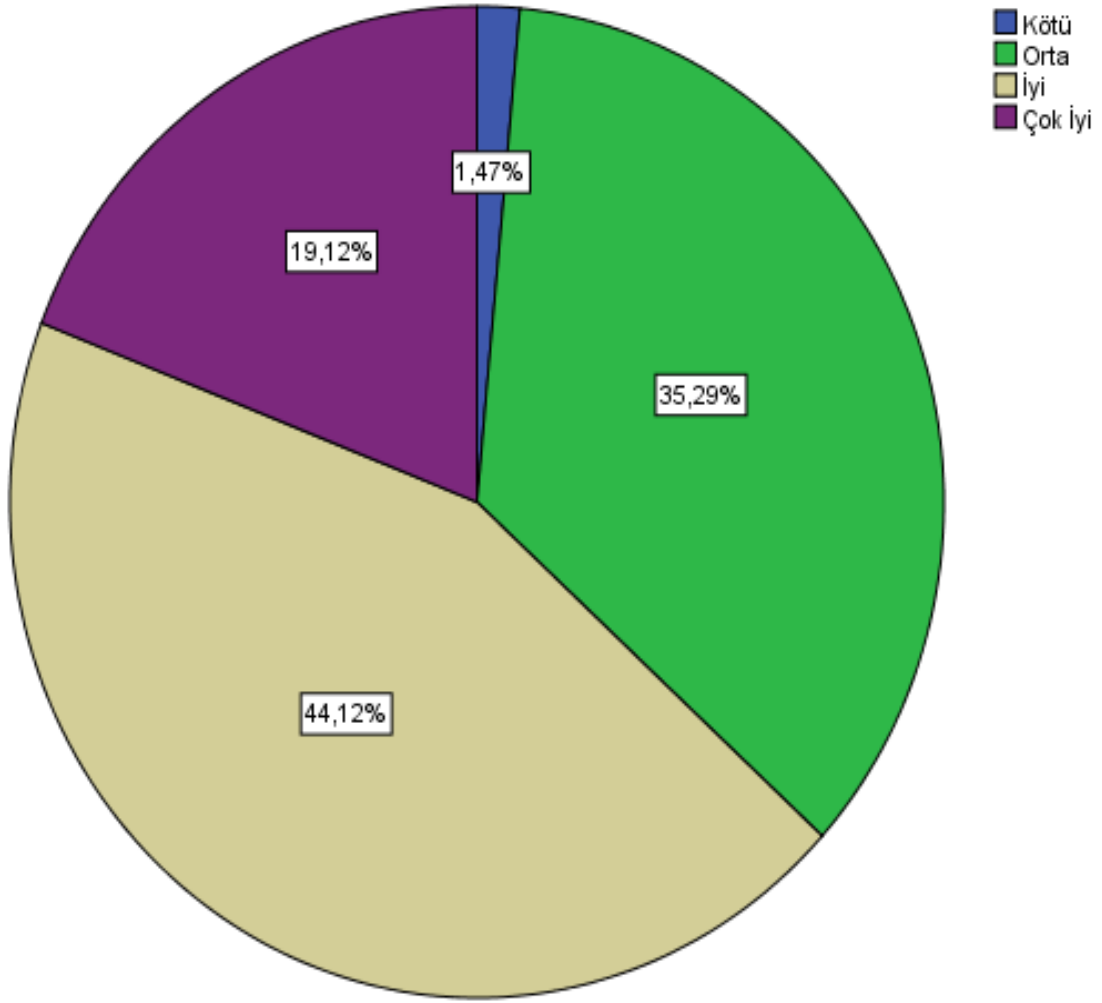
S4 - Ortamın Fiziki Koşullarının Uygunluğu



S5 - Eđitimci Memnuniyeti



S6 - Organizasyon Memnuniyeti



S7 - Katılımcı Sayısının Uygunluğu

