



# İSTANBUL ÜNİVERSİTESİ



## İLAHİYAT FAKÜLTESİ

2019 - 2020

İLİTAM

DGS EK YERLEŐTİRME

**KAYIT KILAVUZU**





## DEĞERLİ ÖĞRENCİ ADAYIMIZ,

---

*2019- 2020 Eğitim-Öğretim yılında fakültemize kayıt yaptıracak öğrencilerimizin kayıt işlemleri kılavuzda belirtilen esaslara göre yapılacaktır. Kayıt işlemlerinin hatasız ve hızlı gerçekleştirilmesi için kılavuzun dikkatle incelenerek kayıt adımlarının eksiksiz yapılması gerekmektedir.*

*Tercihinizden dolayı sizleri kutlar, başarılar dileriz.*

2019 DGS ek yerleştirme sonuçlarına göre fakültemiz İLİTAM Programına kayıt hakkı kazanan adayların kayıt işlemleri 15-21 Ekim 2019 tarihleri arasında AKSİS otomasyon sistemi üzerinden referans numarası olarak ya da Fakülte Öğrenci İşleri Bürosuna başvurarak yapılacaktır. Bu süreler içerisinde kayıt için başvurmayan veya kayıt işlemlerini tamamlamayan adaylar kayıt haklarını kaybedeceklerdir.

DGS başvurusunda belirttiği programdan mezun olan adaylar , mezun oldukları üniversitelerden mezuniyetlerini YÖKSİS sistemine aktarmaları gerekir. YÖKSİS sisteminde mezuniyet bilgileri bulunan adayların **herhangi bir evrak göndermesine gerek yoktur.**

### 1. ADIM: AKSİS OTOMASYON SİSTEMİ ONLINE KAYIT İŞLEMİ

- Tüm adayların AKSİS Öğrenci Otomasyon Sisteminden

(<https://aksis.istanbul.edu.tr/>) hesap oluşturması gerekmektedir.

(Kullanıcı adınız ve hesap doğrulama linki beyan ettiğiniz mailinize gönderilecektir. Online kayıt sırasında beyan ettiğiniz e-mail ve telefon bilgilerinizin tarafınıza ait olması gerekmektedir. İletişim bilgilerinin eksik ya da hatalı olması sebebiyle oluşacak sorunlardan fakültemiz sorumlu değildir.)

Mail adresinize gönderilen **Kullanıcı Aktifleştirme Bağlantısına** tıklayarak hesabınızı aktifleştiriniz.

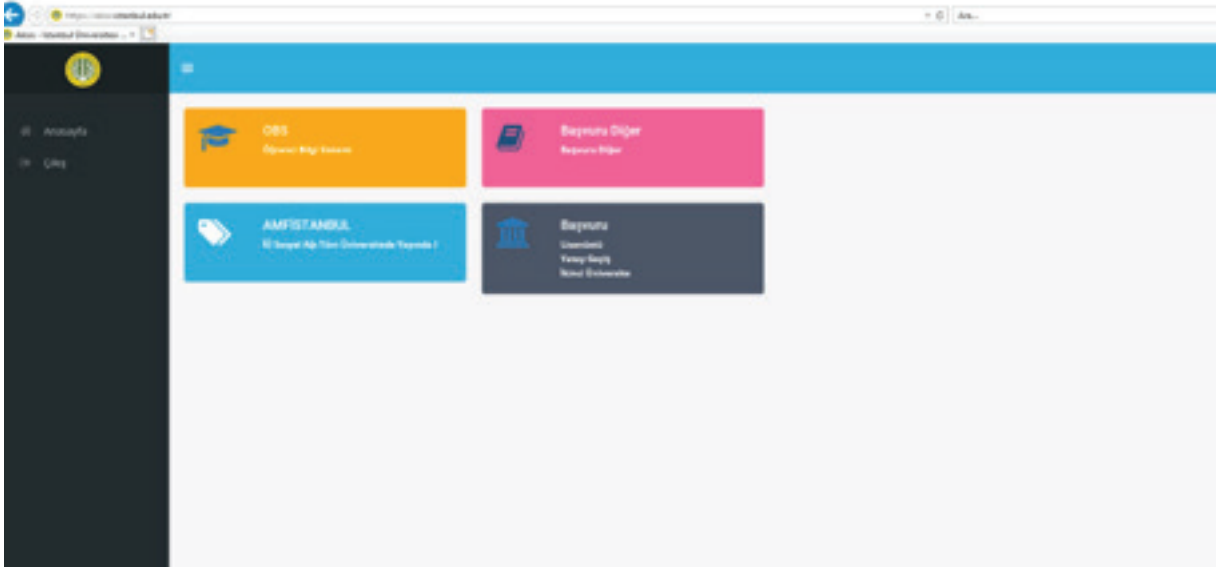
## 2. ADIM: REFERANS NUMARASI ÖĞRENME VE ÖDEME İŞLEMİ

<https://aksis.istanbul.edu.tr/> adresinden kullanıcı adınız ve şifreniz ile giriş yaparak temin ettiğiniz referans numarası ile ödemenizi Halkbank Şube/ATM'lerinden ya da AKSİS sistemi üzerinden online yapabilirsiniz.



(\*Referans numaranız olmadan Halkbank Şube/ATM'lerinden ödeme yapamazsınız. Halkbank Şube/ATM'lerinden ödeme yaparken referans numaranızın doğru olduğundan emin olunuz. **Kayıtla ilgili ödemelerin zamanında yapılmamasından veya yanlış referans numarasına ödeme yapılmasından** doğacak sonuçlardan fakültemiz sorumlu olmayıp sorumluluk öğrenci adayına aittir)

- Referans numarasını öğrenmek için AKSİS otomasyon sistemine giriş yaptıktan sonra Öğrenci Bilgi Sistemi (OBS)'ni tıklayınız.



- Sol menüdeki “Harç Bilgileri” kısmından Referans numaranızı ve ödeme miktarınızı görebilirsiniz. Online ödeme işlemini gerçekleştirmek için aynı sayfada yer alan “Ödeme Yap” butonunu kullanarak ödeme işlemini online yapabilirsiniz.

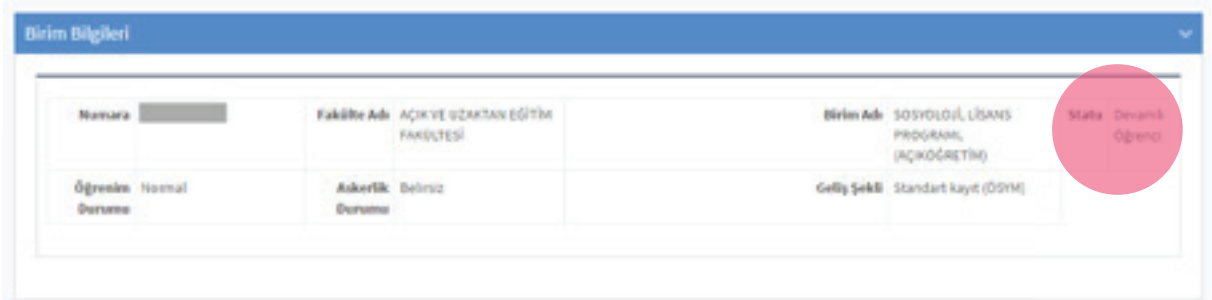


**NOT: AKSİS SİSTEMİNDEN ÖDEMENİZİ YAPTIKTAN SONRA  
KARTINIZIN HESAP HAREKETİNİ KONTROL EDİP BİRDEN FAZLA  
ÖDEME YAPMAMAYA DİKKAT EDİNİZ.**

#### 4. ADIM: KESİN KAYIT

Online kayıt yapıp ödeme işlemini gerçekleştiren tüm adayların kayıt işlemleri en kısa sürede gerçekleştirilecektir.

NOT: Kayıt durumunuzu AKSİS otomasyon sistemi “Özlük Bilgileri” kategorisinde “Birim Bilgileri” başlığı altındaki “Statü” alanından kontrol edebilirsiniz. Kayıt işleminiz tamamlandıktan sonra statünüz bir süre “Kayıt Yenilemedi” şeklinde görülecek, fakültemiz tarafından yapılacak olan otomatik ders seçimi işleminden sonra statünüz “Devamlı Öğrenci” olarak güncellenecektir.



Birim Bilgileri			
Numara	Fakülte Adı	Birim Adı	Statü
[Redacted]	AÇIK VE UZAKTAN EĞİTİM FAKÜLTESİ	SOSYOLOJİ LİSANS PROGRAMI (AÇIKÖĞRETİM)	Devamlı Öğrenci
Öğrenim Durumu	Askerlik Durumu	Geliş Şekli	
Normal	Belirsiz	Standart kayıt (ÖSYM)	