



# İSTANBUL ÜNİVERSİTESİ



2019 - 2020 İLİTAM

**KAYIT KILAVUZU**

*e-Devlet Kayıt İşlemleri:*

*09 Eylül 2019 - 11 Eylül 2019*

<https://www.turkiye.gov.tr/yok-universite-ekayit>





## DEĞERLİ ÖĞRENCİ ADAYIMIZ,

---

*2019- 2020 Eğitim-Öğretim yılında fakültemize kayıt yaptıracak öğrencilerimizin kayıt işlemleri kılavuzda belirtilen esaslara göre yapılacaktır. Kayıt işlemlerinin hatasız ve hızlı gerçekleştirilmesi için kılavuzun dikkatle incelenerek kayıt adımlarının eksiksiz yapılması gerekmektedir.*

*Tercihinizden dolayı sizleri kutlar, başarılar dileriz.*

2019 DGS yerleřtirme sonuçlarına gre fakltemiz İLİTAM Programına kayıt hakkı kazanan adayların elektronik kayıt işlemleri 9-11 Eylül 2019 (23:59) tarihleri arasında e-devlet sisteminden yapılacaktır. Elektronik kayıt yapamayanların kayıt işlemleri 9-13 Eylül 2019 tarihleri arasında İlahiyat Fakltesinde yapılacaktır. Bu sreler ierisinde kayıt iin bařvurmayan veya kayıt işlemlerini tamamlamayan adaylar kayıt haklarını kaybedeceklerdir.

DGS ba vurusunda belirtti i programdan mezun olan adaylar , mezun oldukları niversitelerden mezuniyetlerini YKS S sistemine aktarmaları gerekir. YKS S sisteminde mezuniyet bilgileri bulunan adayların **herhangi bir evrak gndermesine gerek yoktur.**

## 1. ADIM: E-DEVLET'ten KAYIT İŐLEMİ

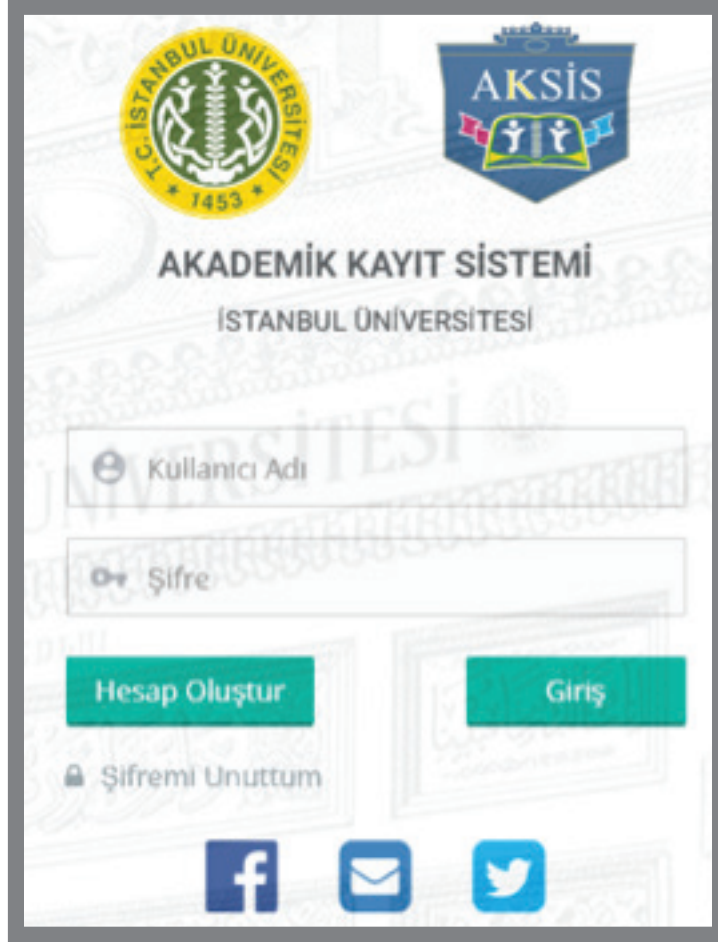
• Tm Adayların E-Devlet sisteminden (<https://www.turkiye.gov.tr/yok-universite-ekayit>) kayıt yaptırması gerekmektedir.

## 2. ADIM: AKSİS OTOMASYON SİSTEMİ ONLINE KAYIT İŐLEMİ

• Tm adayların AKSİS ğrenci Otomasyon Sisteminden (<https://aksis.istanbul.edu.tr/>) hesap oluřturması gerekmektedir. (Kullanıcı adınız ve hesap doğrulama linki beyan ettiğiniz mailinize gnderilecektir. Online kayıt sırasında beyan ettiğiniz e-mail ve telefon bilgilerinizin tarafınıza ait olması gerekmektedir. İletişim bilgilerinin eksik ya da hatalı olması sebebiyle oluřacak sorunlardan fakltemiz sorumlu değildir.) Mail adresinize gnderilen **Kullanıcı Aktifleřtirme Baėlantısına** tıklayarak hesabınızı aktifleřtiriniz.

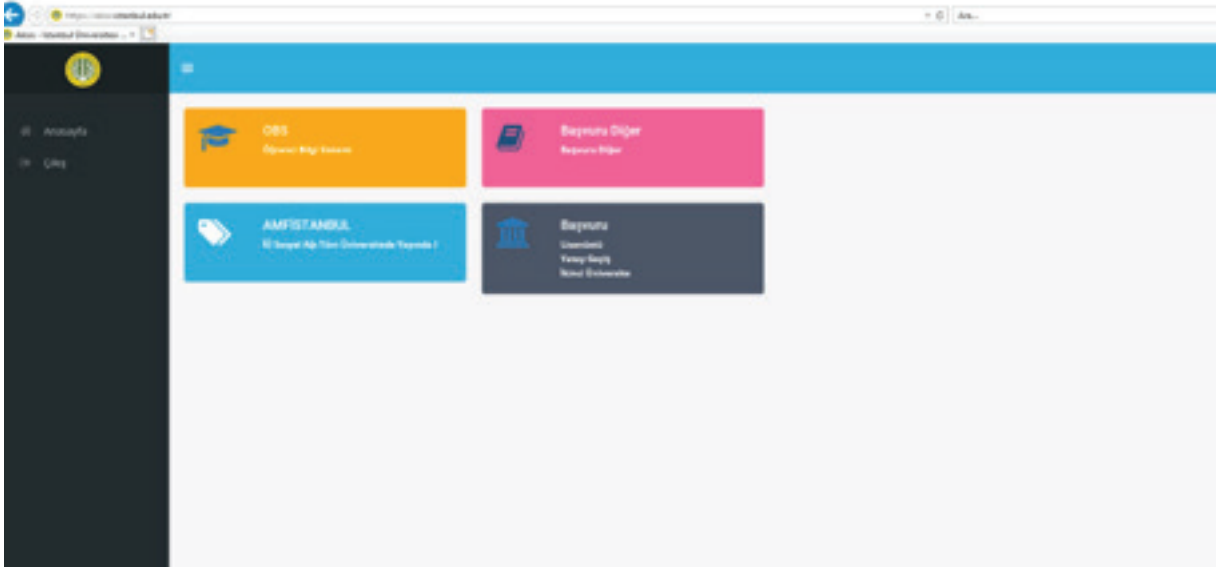
### 3. ADIM: REFERANS NUMARASI ÖĞRENME VE ÖDEME İŞLEMİ

<https://aksis.istanbul.edu.tr/> adresinden kullanıcı adınız ve şifreniz ile giriş yaparak temin ettiğiniz referans numarası ile ödemenizi Halkbank Şube/ATM'lerinden ya da AKSİS sistemi üzerinden online yapabilirsiniz.

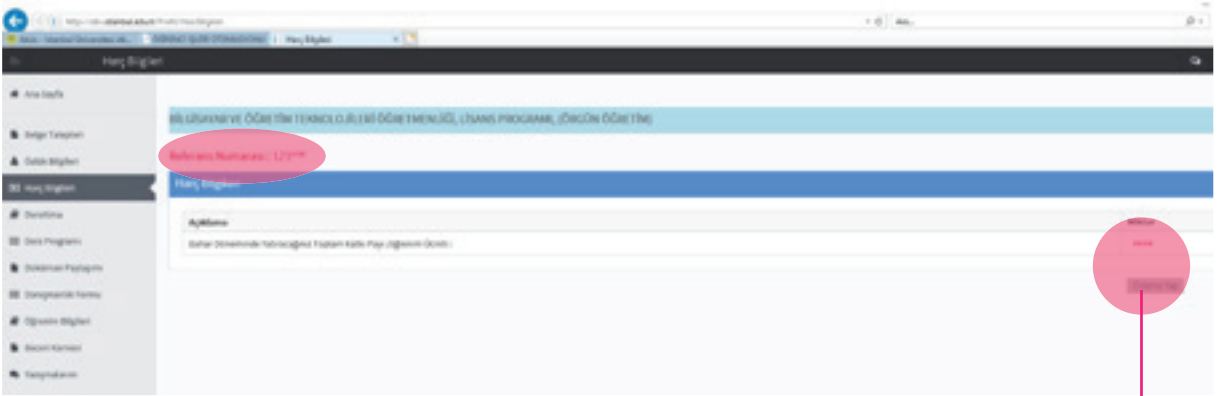


(\*Referans numaranız olmadan Halkbank Şube/ATM'lerinden ödeme yapamazsınız. Halkbank Şube/ATM'lerinden ödeme yaparken referans numaranızın doğru olduğundan emin olunuz. **Kayıtla ilgili ödemelerin zamanında yapılmamasından veya yanlış referans numarasına ödeme yapılmasından** doğacak sonuçlardan fakültemiz sorumlu olmayıp sorumluluk öğrenci adayına aittir)

- Referans numarasını öğrenmek için AKSİS otomasyon sistemine giriş yaptıktan sonra Öğrenci Bilgi Sistemi (OBS)'ni tıklayınız.



- Sol menüdeki “Harç Bilgileri” kısmından Referans numaranızı ve ödeme miktarınızı görebilirsiniz. Online ödeme işlemini gerçekleştirmek için aynı sayfada yer alan “Ödeme Yap” butonunu kullanarak ödeme işlemini online yapabilirsiniz.



**NOT: AKSİS SİSTEMİNDEN ÖDEMENİZİ YAPTIKTAN SONRA KARTINIZIN HESAP HAREKETİNİ KONTROL EDİP BİRDEN FAZLA ÖDEME YAPMAMAYA DİKKAT EDİNİZ.**

#### 4. ADIM: KESİN KAYIT

Online kayıt yapıp ödeme işlemini gerçekleştiren tüm adayların kayıt işlemleri en kısa sürede gerçekleştirilecektir.

NOT: Kayıt durumunuzu AKSİS otomasyon sistemi “Özlük Bilgileri” kategorisinde “Birim Bilgileri” başlığı altındaki “Statü” alanından kontrol edebilirsiniz. Kayıt işleminiz tamamlandıktan sonra statünüz bir süre “Kayıt Yenilemedi” şeklinde görülecek, fakültemiz tarafından yapılacak olan otomatik ders seçimi işleminden sonra statünüz “Devamlı Öğrenci” olarak güncellenecektir.

Birim Bilgileri			
Numara		Fakülte Adı	AKIYVE UZAKTAN EĞİTİM FAKÜLTESİ
Öğrenim Durumu	Normal	Askerlik Durumu	Belirsiz
		Birim Adı	SOSYAL İLİŞİMLER PROGRAMI (AÇIKÖĞRETİM)
		Gelişim Şekli	Standart kayıt (ÖSYM)

Statü: Devamlı Öğrenci