






İSTANBUL ÜNİVERSİTESİ

AÇIK VE UZAKTAN EĞİTİM FAKÜLTESİ DEKANLIĞI



İÜYÖS EK KAYIT KILAVUZU





Değerli Öğrenci Adayımız;

2019- 2020 Eğitim-Öğretim yılında fakültemize kayıt yaptıracak öğrencilerimizin kayıt işlemleri kılavuzda belirtilen esaslara göre yapılacaktır. Kayıt işlemlerinin hatasız ve hızlı gerçekleştirilmesi için kılavuzun dikkatle incelenerek kayıt adımlarının eksiksiz yapılması gerekmektedir.

Tercihinizden dolayı sizleri kutlar, başarılar dileriz.

Fakülte Kayıt İşlemleri: 14 Ekim 2019 – 18 Ekim 2019
tarihlerinde gerçekleşecektir.

**İ.Ü. Yabancı Diller Yüksekokulu “Türkçe Yeterlilik Dil Sınavı”
tarihi:** 24 Ekim 2019 saat: 10.00

Detaylı Bilgi İçin: <http://auzef.istanbul.edu.tr/>



GİRİŞ




AUZEF Eğitim Öğretim ve Sınav Yönetmeliği' ne göre “Fakülteye kayıt yaptıracak öğrencilerin varsa fakültedeki (AUZEF) önceki kayıtlarını sildirmeleri gerekir. Önceki kayıtlarını sildirmeden, yeni kayıt yaptıran öğrencilerin eski kayıtları hangi yarıyıldaysa olsun silinir ve yeni kayıtları geçerli sayılır.”

Kayıt yaptırmaya hak kazanan adaylar aşağıdaki adımları takip ederek kayıt işlemlerini gerçekleştirmelidir.

1. ADIM: ONLINE KAYIT İŞLEMİ

KAYIT ADIMLARI

“<https://aksis.istanbul.edu.tr/>” adresinden “**Hesap Oluştur**” sekmesini tıklayınız. Formda gerekli alanları doğru bir şekilde doldurunuz. (“Kullanıcı adı” ve “Kullanıcı Aktifleştirme Bağlantısı” e-posta adresinize gönderileceği için bilgilerinizi doğru girdiğinizden emin olunuz.) Mail adresinize gönderilen **Kullanıcı Aktifleştirme Bağlantısı**na tıklayarak hesabınızı aktifleştiriniz.



Not: Öğrenci adaylarının iletişim bilgilerini AKSİS otomasyon sistemine güncel ve eksiksiz girmesi gerekmektedir. İletişim bilgilerinin eksik ya da hatalı olması sebebiyle oluşan sorunlardan fakültemiz sorumlu değildir.

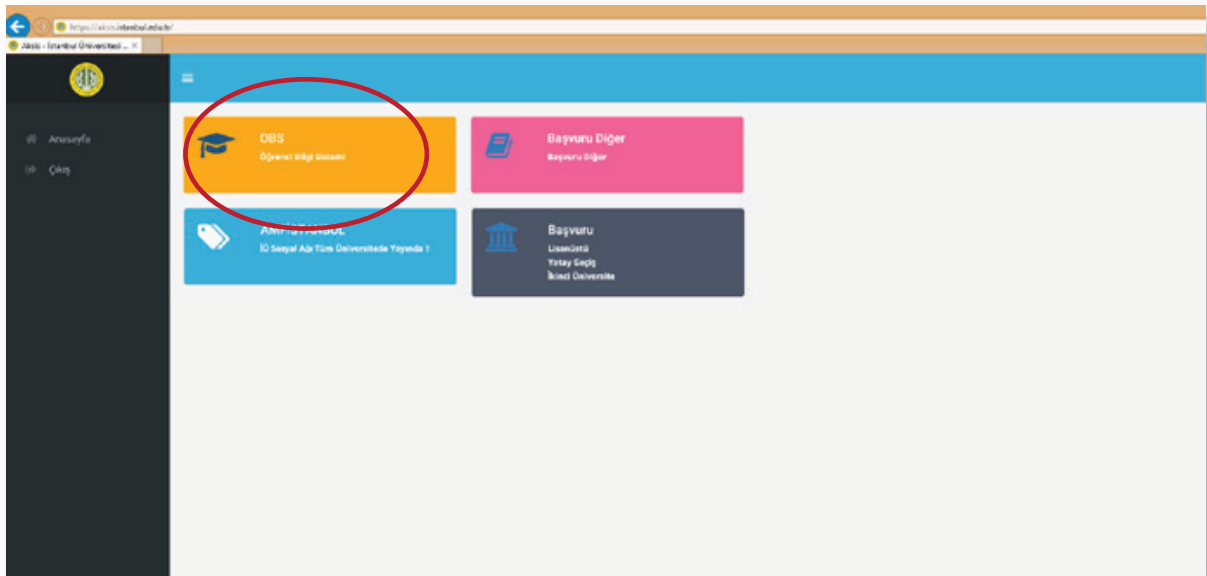
2. ADIM: REFERANS NUMARASI ÖĞRENME VE ÖDEME İŞLEMİ

KAYIT ADIMLARI

<https://aksis.istanbul.edu.tr/> adresinden kullanıcı adınız ve şifreniz ile sisteme giriş yaparak temin ettiğiniz referans numarası ile **ödemeyi** Halkbank Şube/ATM'lerinden ya da AKSİS sistemi üzerinden online yapabilirsiniz.

NOT: Referans numaranız olmadan Halk Bank Şube/ATM'lerinden ödeme yapamazsınız. Halkbank ATM ve şubelerden ödeme yaparken referans numaranızın doğru olduğundan emin olunuz. **Kayıtla ilgili ödemelerin zamanında yapılmamasından** veya yanlış referans numarasına ödeme yapılmasından doğacak sonuçlardan fakültemiz sorumlu olmayıp sorumluluk öğrenci adayına aittir.

Referans numarasını öğrenmek için AKSİS öğrenci otomasyon sistemine giriş yaptıktan sonra Öğrenci Bilgi Sistemi (OBS) ni tıklayınız.



2. ADIM: REFERANS NUMARASI ÖĞRENME VE ÖDEME İŞLEMİ

KAYIT ADIMLARI

Sol menüdeki “**Harç Bilgileri**” kısmından Referans numaranızı ve ödeme miktarınızı görebilirsiniz. Online ödeme işlemi gerçekleştirmek için aynı sayfada yer alan “**Ödeme Yap**” butonunu tıklayınız. Karşınıza gelecek ekranda ilgili alanları doldurarak online ödeme işlemi yapabilirsiniz.

Referans Numarası : ****

Miktar : ***

Ödeme Yap

KAMPÜS ÖDEME
İSTANBUL ÜNİVERSİTESİ ONLINE ÖDEME SİSTEMİ

sanal POS

HİZMET	FİYAT	ADET	TUTAR
		Toplam	: 0.00 TL
		Ödenecek Tutar	: 0.00 TL


Kart Tipi : Visa

ÖDEME YAP

Halkbank, 3D Secure, Visa, MasterCard, SSL Security logos are visible at the bottom.

NOT: AKSİS SİSTEMİNDEN ÖDEMENİZİ YAPTIKTAN SONRA KARTINIZIN HESAP HAREKETİNİ KONTROL EDİP BİRDEN FAZLA ÖDEME YAPMAMAYA DİKKAT EDİNİZ.

3. ADIM: EVRAK GÖNDERİMİ




KAYIT ADIMLARI

Adaylar, aşağıda belirtilen evrakları **kayıt tarihleri içerisinde** fakültemize elden ya da kargo yolu ile ulaştırmalıdır.

- 1. DENKLİK BELGESİ:** Lise diploması denklik belgesinin noter onaylı "ASLI".
- 2. PASAPORT:** Pasaport fotokopisi.
- 3. PASAPORT TERCÜMESİ:** Pasaportun Noter Onaylı Türkçe Tercümesinin "ASLI".
- 4. SONUÇ BELGESİ:** İÜYÖS sonuç belgesinin çıktısı.
- 5. FOTOĞRAF:** 1 adet vesikalık fotoğraf (Fotoğraflarınızın arkasına adınızı soyadınızı ve TC kimlik/pasaport numaranızı yazmayı unutmayınız)
- 6. BANKA DEKONTU:** Öğrenim ücretinin ilgili bankaya yatırıldığını gösteren banka dekontu (Ödemeler, AKSİS Öğrenci Otomasyon Sisteminden alınan Referans Numarası ile Halkbankasına yatırılmalıdır.)
- 7. DENKLİK BELGESİ KAYIT TARİHİNDEN SONRA HAZIRLANACAK ADAYLAR İÇİN:** Kendisinin doldurduğu TAAHHÜTNAME (Kılavuzun sonunda ek olarak yer almaktadır.)

NOT: Adayların öğrenime başlayabilmeleri için gerekli Türkçe Yeterlilik Belgelerini İÜ Yabancı Diller Yüksekokulu' na ileterek, sisteme işletmesi gerekmektedir. "Türkçe Yeterlilik Belgesini" Yabancı Diller Yüksekokuluna işlettiginiz takdirde ilgili dönemde kaydınız açılacaktır.

3. ADIM: EVRAK GÖNDERİMİ



KAYIT ADIMLARI

Yabancı Uyruklu Öğrenci Türkçe Yeterlilik

Dil Sınavı tarihi: 24 Ekim 2019, Perşembe saat: 10.00

**Sınav ile ilgili ayrıntılı bilgi için İÜ Yabancı Diller
Yüksekokulu ile irtibata geçiniz.**


Türkçe Yeterlilik hakkında ayrıntılı bilgi için

<http://yos.istanbul.edu.tr/tr/content/kayit-asamasi/turkce-yeterlilik-duzeyi>
adresini inceleyiniz.

ADAYLARIN DİKKATİNE!

- Eksik evrak ile kayıt yapılmaz.
- Belirlenen tarihler arasında evrak göndermeyen adaylar herhangi bir hak iddia edemezler.
- Faks, e-mail yoluyla gönderilen evraklar kabul edilmez.
- Evrakının “ORJİNALİNİ” ya da evrak istenilmediği halde evrak gönderen, öğrencilerin gönderdiği evraklardan fakültemiz sorumlu olmayacaktır.
- Kesin kayıt için sahte veya tahrif edilmiş (üzerinde herhangi bir değişiklik yapılmış) evrak kullanan veya İÜYÖS giriş sınavında sahtecilik yaptığı belirlenen kişinin kaydı, kayıt tarihi itibarıyla iptal edilir ve hakkında kanuni işlemler başlatılır. **Bu kişi Üniversiteden ayrılmışsa kendisine verilen diploma dâhil tüm evraklar iptal edilir. Bu kişilerin yatırmış olduğu öğrenci katkı payı ve/veya öğrenim ücretleri geri ödenmez.**

3. ADIM: EVRAK GÖNDERİMİ



KAYIT ADIMLARI

- İÜYÖS Sınavı ile fakültemizi kazanan öğrenci adaylarının İstanbul Üniversitesi Yabancı Diller Yüksekokulu tarafından yapılan “Türkçe Yeterlilik Sınavına” girip geçer not almış olmaları gerekmektedir. **(Sınavı geçemeyen öğrencilerin kayıt işlemleri gerçekleştirilir; ancak yeterlilik belgelerini İÜ Yabancı Diller Yüksekokuluna teslim edene kadar, ders seçim işlemleri yapılmaz.)**

Evraklarını kargo ile gönderecek adayların dikkat etmesi gereken hususlar aşağıda yer almaktadır.

(Kayıt döneminde **100320566** müşteri numarasını kullanarak kargolarınızı **PTT Kargo** ile indirimli şekilde gönderebilirsiniz.)

- ADAY, KARGO GÖNDEREN ALANINA MUTLAKA **AD, SOYAD** ve **TC KİMLİK/PASAPORT NUMARASINI** İŞLETMELİDİR.
- Tek bir dosyada sadece kendisine ait evrakları göndermelidir.

Gönderim Adresi

İstanbul Üniversitesi Açık ve Uzaktan Eğitim Fakültesi
Bozdoğan Kemerli Cad. No:1 Vezneciler / Fatih / İSTANBUL

4. ADIM: KESİN KAYIT İŞLEMİ

KAYIT ADIMLARI

Adayların evrakları incelendikten sonra kesin kayıt işlemi tamamlanacaktır.

NOT: Kayıt durumunuzu AKSİS otomasyon sistemi "Özlük Bilgileri" kategorisinde "Birim Bilgileri" başlığı altındaki "Statü" alanından kontrol edebilirsiniz. Statünüz "**Kayıt Yenilemedi**" ise kayıt işleminiz tamamlanmıştır. Fakültemiz tarafından yapılacak olan otomatik ders seçimi işleminden sonra statünüz "**Devamlı Öğrenci**" olarak güncellenecek ve kayıt aktif hale gelecektir.

Birim Bilgileri			
Numara		Fakülte Adı	AÇIK VE UZAKTAN EĞİTİM FAKÜLTESİ
Öğrenim Durumu	Normal	Askerlik Durumu	Belirsiz
		Birim Adı	SOSYOLOJİ, LİSANS PROGRAMI, (AÇIKÖĞRETİM)
		Geliş Şekli	Standart kayıt (ÖSYM)
		Statü	Devamlı Öğrenci

İSTANBUL ÜNİVERSİTESİ

İÜYÖS 2019 KAYIT TAAHÜTNAMESİ

Adı Soyadı:

Pasaport No:

Doğum yeri ve Tarihi:

Adres:

Telefon No:

E-mail Adresi:

Üniversiteniz İÜYÖS-2019 sonucundaFakültesi
..... Programına kayıt hakkı kazandım.
İÜYÖS-2019 Kayıt Kılavuzunun “Kayıt İçin Gerekli Belgeler” başlığının 2. Maddesinde belirtilen Lise Diploması Denklik Belgesini kayıt olduğum tarihten itibaren 60 gün içinde kayıtlı olduğum birimin öğrenci işlerine teslim edeceğimi, diploma denklik belgesini bu süre içerisinde teslim etmediğim takdirde, kaydımın iptal edilmesini peşinen kabul ve taahhüt ederim.

.... /.... /2019

İMZA