



İstanbul Üniversitesi


UZAKTAN EĞİTİM

Lisansüstü Programlar İçin

Online Başvuru ve Kayıt

Kılavuzu

2011–2012 Bahar Yarıyılı



www.istanbul.edu.tr

Sevgili Adaylar

2011–2012 eğitim-öğretim yılı Bahar yarıyılında Üniversitemiz Sosyal Bilimler Enstitüsü Kültürel Miras Alanlarının Yönetimi (Uzaktan Eğitim) ve Fen Bilimleri Enstitüsü Enformatik (Uzaktan Eğitim) Yüksek Lisans Programlarında lisansüstü eğitim görmek üzere yapacağınız başvurular online olarak, bu kılavuzda belirtilen esaslara göre yapılacaktır.

Online başvuru ve kayıt işlemlerinin hatasız ve süratle gerçekleşmesi için bu kılavuzu dikkatle inceleyerek istenilenleri eksiksiz yapmanız gerekmektedir.

Üniversitemizde lisansüstü eğitim görme tercihinizden dolayı sizleri kutluyor, başarılarınızın devamını diliyoruz.

İSTANBUL ÜNİVERSİTESİ REKTÖRLÜĞÜ

I. ONLINE BAŞVURU İŞLEMLERİ

Lisansüstü programlara online başvuru işlemleri;
Sosyal Bilimler Enstitüsü Kültürel Miras Alanlarının Yönetimi (Uzaktan Eğitim) ve Fen Bilimleri Enstitüsü Enformatik (Uzaktan Eğitim) Yüksek Lisans için **12-14 Mart 2012** tarihleri arasında, 24 saat kesintisiz olarak internet üzerinden yapılacaktır.

14 Mart 2012 Çarşamba günü saat 16:30'a kadar online başvuru işlemini yapmayan ve başvuru belgelerini ilgili enstitüye teslim etmeyenler başvuru hakkında vazgeçmiş sayılacaktır.

Online olarak (internet üzerinden) başvurusunu tamamlayan adaylar, başvuru tarihleri olan **12-14 Mart 2012** tarihleri arasında (mesai saatleri içinde), başvuru belgelerini ilgili enstitünün öğrenci bürosu görevlilerine **şahsen** teslim etmeleri ve mutlaka başvuru kabul işlemini yaptırmaları gerekmektedir.

Başvuru kabul işlemini tamamlayan adaylar, lisansüstü programlardan tercih işlemi gerçekleştirebilecektir. Başvuru kabul işlemini yaptırmayan adayların başvuruları değerlendirmeye alınmayacaktır.

Posta yoluyla gönderilen başvuru belgeleri değerlendirmeye alınmayacaktır.

II. ONLINE BAŞVURU ÖNCESİ YAPILMASI GEREKEN İŞLEMLER

Aşağıdaki linklerden; kontenjanlara, başvuru koşullarına ve değerlendirme ölçütlerine ilişkin bilgileri dikkatle okuyunuz.

- **Kontenjanlar**

Enstitü	Program	Kontenjan (Yüksek Lisans)	ALES Puan Türü
Sosyal Bilimler Enstitüsü	Kültürel Miras Alanlarının Yönetimi (Uzaktan Eğitim)	25	EA/SÖZ
Fen Bilimleri Enstitüsü	Enformatik (Uzaktan Eğitim)	25	SAY

- **Başvuru Koşulları**

1. [Mezuniyet Koşulu](#)
2. [ALES Koşulu](#)
3. [Yabancı Dil Koşulu](#)

- **Değerlendirme Ölçütleri**

- ❖ [Yüksek Lisans Değerlendirme Ölçütleri](#)

❖ **Başvuru, Sınav, Mülakat ve Kesin Kayıt Tarihleri:**

Sosyal Bilimler, Fen Bilimleri Enstitüsü Uzaktan Eğitim Yüksek Lisans Programları için:

Uzaktan Eğitim Yüksek Lisans adayları için başvuru dönemi	12.03.2012 - 14.03.2012
Uzaktan Eğitim Yüksek Lisans adayları için Yabancı Dil Sınav tarihi	16.03.2012 Saat 10:00 (<i>Yer: Yabancı Diller Bölümü</i>)
Uzaktan Eğitim Yüksek Lisans adayları için Yabancı Dil Sınav sonuçlarının ilan tarihi	19.03.2012
Mülakat dönemi	20.03.2012
Mülakat Sonuçlarının Enstitüye teslim tarihi	21.03.2012
Değerlendirme sonuçlarının ilanı	23.03.2012
Kesin Kayıt dönemi	26.03.2012 - 28.03.2012

III. ONLINE BAŞVURU İŞLEMLERİ

İnternet tarayıcısı kullanılarak <http://www.istanbul.edu.tr> adresinde **Duyurular ve Öğrenci İşleri Daire Başkanlığı** sayfasında yer alan **Lisansüstü Program Başvuruları** sayfasına girilecektir. Bu sayfaya enstitü müdürlüklerinin web sayfaları üzerinden de erişilebilecektir. (Online Başvuru Sayfası İçin [Tıklayınız.](#))

Bu linke tıkladığında karşınıza gelecek ekran aşağıya çıkartılmıştır;



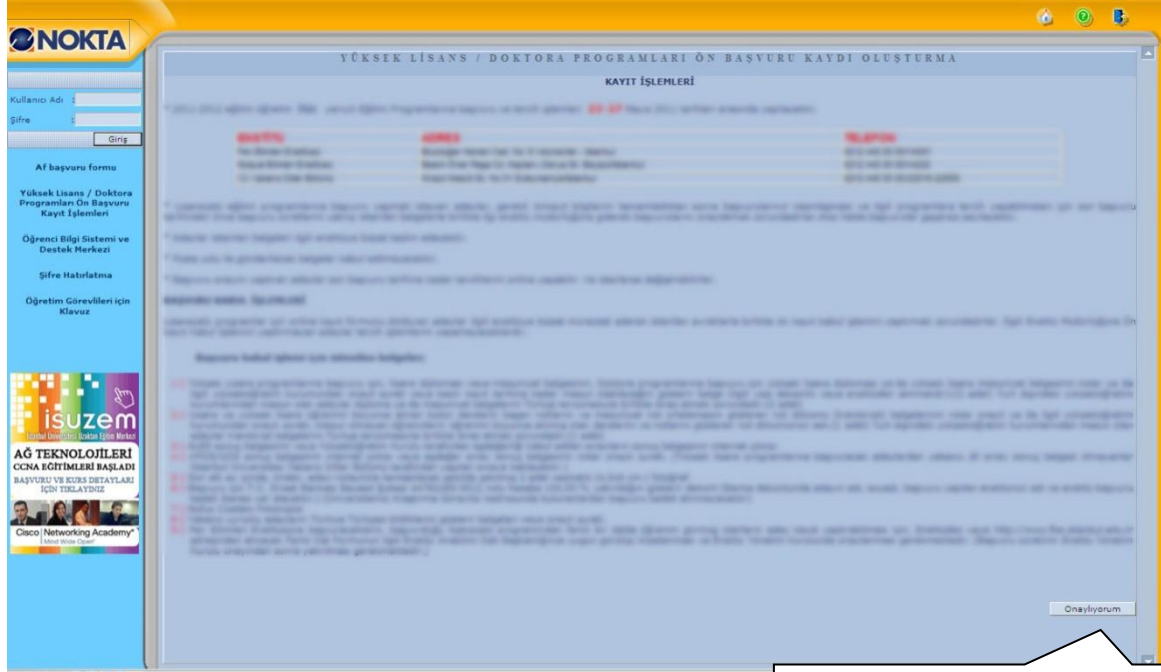
1. Adım (Sisteme Giriş)

Bu bölümden **Yüksek Lisans Programları Ön Başvuru Kayıt İşlemleri** linkini kullanarak sisteme giriş yaparak işlemlerinize başlayabilirsiniz.



Yüksek Lisans Programları Ön Başvuru Kayıt İşlemleri linkini tıkladığınızda karşınıza aşağıdaki ekran gelecektir.

Bu ekranda başvurularla ilgili olarak dikkat etmeniz gereken bilgiler bulunacaktır. Bu bilgileri not ettikten sonra Devam sekmesine tıklayarak başvuru işleminize devam edebilirsiniz.



Devam etmek için tıklayınız.

2. Adım (Kimlik ve İletişim Bilgilerini Giriş)

A- TÜRK UYRUKLU ÖĞRENCİLER İÇİN BAŞVURU

T.C. kimlik numarası olanlar bu alandan giriş yapacaklardır.

The screenshot shows the 'YÜKSEK LİSANS / DOKTORA PROGRAMLARI ÖN BAŞVURU KAYDI OLUŞTURMA' (Master's / Doctoral Programs Pre-application Registration) form. The 'Uyruğu' (Nationality) dropdown menu is open, displaying a list of countries. 'TÜRKİYE' (Turkey) is highlighted. A callout box points to the dropdown with the text 'Uyruğunuzu seçiniz' (Select your nationality). The form also shows fields for 'TC Kimlik No' (T.C. ID No) and 'Doğum Tarihi' (Date of Birth), with an example date 'Örn:16.04.1987'.

The screenshot shows the same form as above, but now the 'Uyruğu' field is set to 'TÜRKİYE'. The 'TC Kimlik No' field contains '17915216978' and the 'Doğum Tarihi' field contains '01.01.1980'. A 'Devam et' (Continue) button is visible. Two callout boxes provide instructions: 'T.C. Kimlik No ve Doğum Tarihinizi giriniz.' (Enter your T.C. ID and date of birth) and 'Devam etmek için tıklayınız.' (Click to continue).

* Türk uyruklu öğrenciler T.C. kimlik numaralarını ve doğum tarihlerini sisteme girdikten sonra diğer nüfus bilgileri MERNİS sorgulama sisteminden otomatik olarak gelecektir.

http://194.27.128.201/ - İSTANBUL ÜNİVERSİTESİ ÖĞRENCİ İŞLERİ OTOMASYONU - Windows Internet Explorer

NOKTA

Kullanıcı Adı :
Şifre :
Giriş

Şifre hatırlatma...
YüksekLisans/Doktora Programları Ön Başvuru Kayıt İşlemleri

ÖNKAYIT BAŞVURU FORMU

Adı :	ÖZLEM	Soyadı :	KÖR
Baba Adı :	AHMET	Anne Adı :	AYFER
Cinsiyeti :	Kadın	MedeniHali :	Bekar
Doğum Tarihi :	01.01.1980	Kan Grubu :	-----
Doğum Yeri :	İGEL	Diğer :	İGEL
Uyruğu :	TÜRKİYE	Dini :	-----
Askerlik :	-----	Tecil Suresi :	-----
TC Kimlik No :	17915216978	İl :	MERSİN
İlçe :	YENİŞEHİR	Mahalle :	EMİRLER
Cilt No :	66	Aile No :	66
Kütük No :	5	Seri No :	-----
Kayıt No :	-----	Ver.Nedeni :	-----
Ver.Yeri :	-----	Ver.Tarihi :	-----

Adres : ABDURRAH MAH. GENEJ. CAD. NO :
İl : İSTANBUL
İlçe : GÜNGÖREN

Devam etmek için tıklayınız.

Onaylıyorum Vazgeç

*Bilgilerin doğru olduğunu kontrol ediniz.

Web sayfasından ileti

 Sisteme tekrar girebilmek için tanımlanan

Kullanıcı adı : 17915216978
Şifre : 123456789

Lütfen not alınız.

Tercih ve diğer işlemler için TAMAM tuşuna basınız.

Tamam

***Sisteme tekrar giriş yapabilmek ve bilgileriniz güncelleyebilmek için kullanıcı adı ve şifrenizi not etmeniz gerekmektedir.**

TAMAM butonunu tıkladığınızda karşınıza tercih işlemi alanı ekranı gelecektir.

Burada yer alan bilgilerin eksiksiz, tam ve doğru olarak girilmesi yapacağınız lisansüstü tercihler için büyük önem taşımaktadır.

B- YABANCI UYUKLU ÖĞRENCİLER İÇİN BAŞVURU

1.Adım

YÜKSEK LİSANS / DOKTORA PROGRAMLARI ÖN BAŞVURU KAYDI OLUŞTURMA

Uyruğu : TÜRKİYE
TC Kimlik No : [-----Seçiniz-----]
Doğum Tarihi : A.B.D. Ör:16.04.1987

Uyruğunuzu seçiniz

Kullanıcı Adı :
Şifre :
Giriş

Öğrenci şifre oluşturma...
Öğrenci şifre hatırlatma...
Öğrenci No Öğrenme...
YüksekLisans/Doktora Programları Ön Başvuru Kayıt İşlemleri

Created by OPUS IT NOKTA

2.Adım

http://194.27.128.201/ - İSTANBUL ÜNİVERSİTESİ ÖĞRENCİ İŞLERİ OTOMASYONU - Windows Internet Explorer

ÖNKAYIT BAŞVURU FORMU

Adı :
Soyadı :
Baba Adı :
Anne Adı :
Cinsiyeti :
Medeni Hali :
Doğum Tarihi :
Kan Grubu :
Doğum Yeri :
Diğer :
Uyruğu : TOKELAU ADALARI
Dini :
Askerlik :
Tecil Suresi :
Pasaport No :
İl :
Mahalle :
İlçe :
Adres :
Cilt No :
Aile No :
Kütük No :
Seri No :
Kayıt No :
Ver.Nedeni :
Ver.Yeri :
Ver.Tarihi :

Devam etmek için tıklayınız.

Onaylıyorum Vazgeç

Uyruk bilgisini girdikten sonra açılacak ekrana yabancı uyruklu öğrenciler bilgilerini kendileri gireceklerdir.

3. Eğitim

ÖNKAYIT BAŞVURU FORMU

Adı : E. Soyadı :
Baba Adı : Anne Adı :
Cinsiyeti : Kadın MedeniHali : Evli
Doğum Tarihi : 02.12.1988 Kan Grubu :
Doğum Yeri : Diğ. : RAZGRAD
Uyruđu : TÜRKİYE Dini :
Askerlik : Tecil Suresi :
TC Kimlik No : İl : ÇANKIRI
İlçe : KURŞUNLU Mahalle : ÇAVUNDUR
Cilt No : Aile No :
Kütük No : 25 Seri No :
Kayıt No : Ver.Nedeni :
Ver.Yeri : Ver.Tarihi :

EĞİTİM Tercihler İletişim

ÖĞRENCİ EĞİTİM BİLGİLERİ

Eğitim Ekle	Program Adı	Şehir	Mez. T.	Not
Sınav Ekle				

Sınav Adı Sınav Tarihi Sınav Puanı Geçerlilik Tarihi

Güncelle Vazgeç

EĞİTİM sekmesine basıp Artı(+) işaretiyle Eğitim ekleyiniz.

Eğitim Bilgilerini eklemek için Eğitim sekmesinde (+) butonunda bulunan Eğitim Ekle Linki tıklanarak eğitim bilgileri girilmelidir.

Eğitim Ekle

EĞİTİM BİLGİSİ EKLE

Okul Adı :
Program Adı :
Diploma Notu : Öğrenim Seviye : Lisans
Diploma T. : Diploma No :
Ülke : Tanımsız Okul Not Sis. :
Mez. Belge Türü : Diploma

Kaydet Vazgeç

Mezuniyet ortalaması 100'lük sisteme göre girilecektir. (Örneğin; 85,70) Adayların notlarının 4'lük sistemden 100'lük sisteme çevirimi İstanbul Üniversitesi Not Dönüşüm Tablosu dikkate alınacaktır.

İSTANBUL ÜNİVERSİTESİ 4'lük Sistemdeki Notların 100'lük Sistemdeki Karşılıkları

Sınav Ekle

SINAV BİLGİSİ EKLE

Sınav Adı : ALES Say Sınav Tarihi : 10.05.2009
Alınan Puan : 90 Geçerlilik Süresi :

Kaydet Vazgeç

Adayların girdikleri sınavlara ilişkin notlar Eğitim sekmesinden (+) butonuna basılarak eklenir. Sınavın adı seçilir, puan ve tarihi girilir.

Eğitim bilgileri girilmeden Tercihler Bölümüne geçilemeyecektir, lütfen eğitim bilgilerini eksiksiz ve doğru bir şekilde sisteme giriniz.

4. Tercihler

Kimlik Bilgilerini doldurduktan sonra tercihlerinizi Tercihler sekmesinden yapabilirsiniz.

The screenshot shows the 'ÖNKAYIT BAŞVURU FORMU' (Pre-registration Form) in the NOKTA system. The form is divided into several sections: 'Eğitim', 'Tercihler', and 'İletişim / Adres'. The 'Tercihler' section is currently active, showing a table with columns for 'Tercih Sırası' (Preference Order) and 'Tercih' (Preference). A red arrow points to a '+' icon in the 'Tercihler' tab, and a callout box explains that clicking this icon allows adding preferences.

Tercih Sırası	Tercih
Yeni tercih ekle	

TERCİHLER sekmesine basıp Artı(+) işaretiyle tercih ekleyiniz.

Açılan tercih ekleme ekranından lisansüstü seviyeyi, tercih yapılmak istenen Enstitüyü seçip arama yapılarak tercih yapılır.

The screenshot shows the 'TERCİH GİRİŞİ' (Preference Entry) screen. The 'Seviye' (Level) is set to 'Tezsiz Y. Lisans Prog.' and the 'Enstitü' (Institute) is 'SOSYAL BİLİMLER ENSTİTÜSÜ'. The 'Program' field contains 'banka'. The search results show 'BANKACILIK, TEZSİZ YÜKSEK LİSANS PROGRAMI, (İKİNCİ ÖĞRETİM) (Tezsiz Y. Lisans Prog.)'. The 'Tercih' dropdown menu is open, showing options: 'Tercih Yok', '1. Tercihim', and '2. Tercihim'. A 'Kaydet' (Save) button is at the bottom.

5. İletişim / Adres

The screenshot shows the NOKTA software interface. The main window is titled 'ÖNEKAYIT BAŞVURU FORMU'. It contains various fields for personal and identification information. Below this, there are tabs for 'Eğitim', 'Tercihler', and 'İletişim'. The 'İletişim' tab is active, showing a section titled 'ÖĞRENCİ İLETİŞİM BİLGİLERİ'. This section has a '+' button on the left, which is highlighted by a callout box. Below the '+' button, there are two options: 'İletişim Ekle' and 'E-Mail Ekle'. A table below shows a single entry for 'Ev' with address 'BAHÇELİEVLER' and 'İSTANBUL'. At the bottom right, there are 'Güncelle' and 'Vazgeç' buttons.

İLETİŞİM sekmesine basıp Artı(+) işaretiyle iletişim bilgilerini ekleyiniz.

İLETİŞİM EKLEME

Tip : -----

Numara :

Kaydet Vazgeç

İLETİŞİM EKLEME

Tip : e-mail

E-mail Adresi :

Kaydet Vazgeç

Adres ve İletişim Bilgileri girişi için İletişim / Adres sekmesinden (+) butonunda bulunan İletişim ve elektronik posta bilgileri girilmelidir.

B- YABANCI UYUKLU ÖĞRENCİLER İÇİN BAŞVURU

7. Pasaport / Vize

ÖNKAYIT BAŞVURU FORMU

Adı : df Soyadı : efovgj
Baba Adı : deofvj Anne Adı : fvoj
Cinsiyeti : Erkek MedeniHali : Bekar
Doğum Tarihi : 28.01.2011 Kan Grubu : -----
Doğum Yeri : ----- Diğer : -----
Uyruđu : TOKELAU ADALARI Dini : -----
Askerlik : ----- Tecil Suresi : -----
Pasaport No : 99 İl : -----
İlçe : ----- Mahalle : -----
Cilt No : ----- Aile No : -----
Kütük No : ----- Seri No : -----
Kayıt No : ----- Ver.Nedeni : -----
Ver.Yeri : ----- Ver.Tarihi : -----

Eğitim Tercihler İletişim **Pasaport / Vize**

ÖĞRENCİ PASAPORT BİLGİLERİ

Ülke	Veriliş tarihi	Geçerlilik
Pasaport Ekle		
İkamet Vizesi Ekle		

Tezkere no Tezkere Tarihi Veren Kurum Ülke G. T. Öğr. Vize T.

Güncelle Vazgeç

PASAPORT/VİZE sekmesine basıp Artı(+) işaretiyle Pasaport ve ikamet vize bilgilerini ekleyiniz.

PASAPORT BİLGİSİ EKLEME

Pasaport No : Veriliş tarihi :

Ülke : Geçerlilik Tarihi :

Kaydet Vazgeç

İKAMET VİZESİ EKLEME

Tezkere No : Tezkere T. :

Kurum :

Ülke Giriş T. : Öğr. Vize T. :

Kaydet Vazgeç

Pasaport ve Vize Bilgileri girişi için Pasaport / Vize sekmesinden (+) butonunda bulunan Pasaport Ekle / İkamet Vizesi Ekle Linkleri tıklanarak bilgiler girilmelidir.

Gerekli düzenlemeleri yaparak bilgilerinizi güncelleştirilebilirsiniz.

BAŞVURU KABUL İŞLEMLERİ

Lisansüstü programlar için online başvuru formunu dolduran adaylar ilgili enstitüye bizzat müracaat ederek istenilen evraklarla birlikte başvuru kabul işlemini yaptırmak zorundadırlar. İlgili Enstitü Müdürlüğüne Başvuru Kabul İşlemini yaptırmayan adaylar tercih işlemlerini yapamayacaklardır.

Başvuru İçin Gerekli Belgeler;

1-) Yüksek Lisans programlarına başvuru için, lisans diploması veya mezuniyet belgesinin, noter ya da ilgili yükseköğretim kurumundan onaylı sureti veya kesin kayıt tarihine kadar mezun olabileceğini gösterir belge (ilgili yazı dekanlık veya enstitüden alınmalıdır), (2 adet)

Yurt dışındaki yükseköğretim kurumlarından mezun olan adaylar diploma ya da mezuniyet belgelerini Türkçe tercümesiyle birlikte ibraz etmek zorundadır.(2 adet)

2-) Lisans öğrenimi boyunca alınan bütün derslerin başarı notlarını ve mezuniyet not ortalamasını gösteren not dökümü (transkript) belgelerinin noter onaylı ya da ilgili yükseköğretim kurumundan onaylı sureti. Mezun olamayan öğrencilerin öğrenimi boyunca almış olduğu derslerin ve notlarını gösteren not dökümünün aslı, (1 adet)

Yurt dışındaki yükseköğretim kurumlarından mezun olan adaylar, transkript belgelerini Türkçe tercümesiyle birlikte ibraz etmek zorundadır.(1 adet)

3-) ALES sonuç belgesinin veya Yükseköğretim Kurulu tarafından eşdeğeri kabul edilen sınavların sonuç belgesinin internet çıktısı.

4-) KPDS/ÜDS sonuç belgesinin internet çıktısı veya eşdeğer sınav sonuç belgesinin noter onaylı sureti. (Yüksek lisans programlarına başvuracak adaylardan yabancı dil sınav sonuç belgesi olmayanlar İstanbul Üniversitesi Yabancı Diller Bölümü tarafından yapılan sınava katılacaktır.)

5-) Son altı ay içinde, önden, adayı kolaylıkla tanıtabilecek şekilde çekilmiş 2 adet vesikalık (4,5x6 cm.) fotoğraf.

6-) Fen Bilimleri Enstitüsüne başvuracakların, başvurduğu lisansüstü programından farklı bir dalda öğrenim görmüş olanların aday kaydı yaptırabilmesi için, Enstitüden veya <http://www.fbe.istanbul.edu.tr> adresinden alınacak Farklı Dal Formunun ilgili Enstitü Anabilim Dalı Başkanlığınca uygun görülüp imzalanması ve Enstitü Yönetim Kurulunda onaylanması gerekmektedir.

NOT: Başvuru için istenen diğer bilgi ve belgeler için;

Sosyal Bilimler Enstitüsü web adresi: <http://sbe.istanbul.edu.tr>

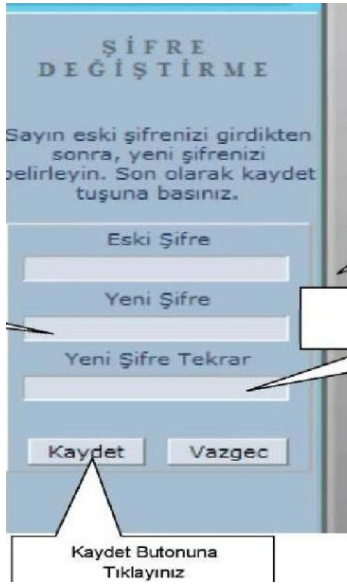
Fen Bilimleri Enstitüsü web adresi: <http://www.fbe.istanbul.edu.tr>

Kullanıcı Adı ve Kullanıcı Şifresi İle Sisteme Giriş

Ekranın sol tarafında bulunan Kullanıcı adı kısmına "T.C. Kimlik Numarası", şifre kısmına ise "sistem tarafından verilen şifre"yi girerek **GİRİŞ** butonuna basınız.



Sisteme ilk girişten sonra şifre değiştirme işlemi yapılacaktır. Eski şifre bölümüne "Sisteme giriş yapılan şifre", "**Yeni Şifre**" ve "**Yeni Şifre Tekrar**" bölümüne değiştirmek istediğiniz yeni şifre yazılacaktır. **KAYDET** butonuna tıklayarak yeni şifre oluşturma işlemi tamamlayınız.



Yeni şifre oluşturan adayların karşısına aşağıdaki ekran çıkacaktır. Oluşturduğunuz yeni şifre ve kullanıcı adını girerek bir sonraki ekrana geçebilirsiniz.

İLETİŞİM ve ULAŞIM

2011-2012 eğitim-öğretim yılı bahar yarıyılında lisansüstü programlara başvuru kabul edilecek Enstitülerimizin isimleri ve adresleri aşağıdaki tabloda bulunmaktadır.

Fen Bilimleri Enstitüsü	Bozdoğan Kemerli Cad. No: 6 (Vezneciler Hamamı Sokağında, İşitme Engelliler okulu yanı) Vezneciler/İstanbul	0212 440 00 00 / 14081-14082-14083- 10113
Sosyal Bilimler Enstitüsü	Besim Ömer Paşa Cd. Kaptan-ı Derya Sk. Beyazıt/İstanbul	0212 440 00 00 / 14211-14227-14212-14236
İ.Ü.Yabancı Diller Bölümü	Kirazlı Mescit Sk. No:31 Süleymaniye, Beyazıt/İstanbul	0212 440 00 00 / 26106 - 26126- 26125

Başvurularla ve kayıtla ilgili her türlü soru ve sorunlarınız için; mesai saatleri içinde ilgili Enstitülerimize yukarıda verilen telefonlardan ve Üniversitemiz Öğrenci İşleri Daire Başkanlığına 0212 440 00 00 / 10046, 0 212 440 00 46 nolu telefonlardan ulaşabilirsiniz.

ADAYLARIN DİKKATİNE:

- ✓ Posta ile başvuru kabul edilmeyecektir.
- ✓ Başvuru Sırasında alınan belgeler iade edilmeyecektir.
- ✓ Başvuru için ödenen ücret hiçbir koşulda iade edilmez.
- ✓ Yüksek Lisans programlarına başvuran adaylardan yabancı dil sonuç belgesi olmayanlar için Üniversitemiz Yabancı Diller Bölümünde yabancı dil sınavı yapılacaktır.

Kesin Kayıt İçin Gerekli Belgeler:

Kesin kayıt yaptırmaya hak kazanan adaylar, aşağıda yazılı belgelerin ekli bulunduğu bir dilekçe ile ilân edilen süre içinde ilgili Enstitü Müdürlüğüne şahsen teslim etmek zorundadır.

1. Nüfus cüzdanının fotokopisi (yabancı uyruklular için pasaportun fotoğrafı ve noter tasdikli Türkçe çevirisi ile **Yabancı uyruklu numarasını gösterir belge.**)
2. İkametgâhı ile ilgili beyanı (İkamet Beyanı Formu için [TIKLAYINIZ](#))
3. Erkek adayların askerlik şubelerinden alınacak Askerlik Durum Belgesi (yabancı uyruklu adaylar bu bent hükmüne tabi değildir.)
4. Yabancı uyruklu adayların Türkiye Türkçesi bildiklerini gösterir belgeleri veya onaylı sureti
5. Yüksek Lisans programlarına başvuru için lisans diploması veya mezuniyet belgesinin, noter ya da ilgili yükseköğretim kurumundan onaylı sureti (Başvuru sırasında mezun olmayanlar için)
6. Son altı ay içinde, önden, adayı kolaylıkla tanıtılabilecek şekilde çekilmiş 6 adet vesikalık (4,5X6 cm) fotoğraf.
7. Katkı Payının/Öğrenim Ücretinin yatırıldığına dair dekont.

**** ÖNEMLİ UYARI: NOKTA ÜNİVERSİTE OTOMASYONU WEB TARAYICISI OLARAK SADECE İNTERNET EXPLORER**

 **KULLANMAKTA OLUP SİSTEM EN İYİ 1024*768 ÇÖZÜNÜRLÜKTE ÇALIŞMAKTADIR.**