


Online Başvuru işlemine başlamadan önce Başvuru ve Kayıt Kılavuzu'nu MUTLAKA OKUYUNUZ!

## I. ONLINE BAŞVURU AŞAMLARI

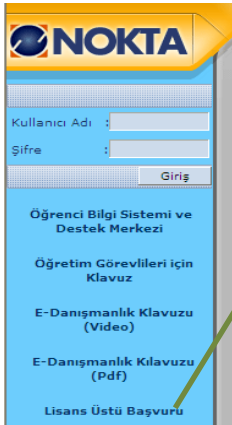
İnternet tarayıcısı kullanılarak <http://www.istanbul.edu.tr> adresinde Duyurular ve Öğrenci İşleri Daire Başkanlığı sayfasında yer alan Lisansüstü Program Başvuruları sayfasına girilecektir. Bu sayfaya enstitü müdürlüklerinin web sayfaları üzerinden de erişilebilecektir. (Online Başvuru İçin [Tıklayınız.](#))

Bu linke tıkladığında karşınıza gelecek ekran aşağıya çıkartılmıştır;



### 1. ADIM: SİSTEME GİRİŞ

Bu bölümden [Lisansüstü Programlara Online Başvuru İşlemleri](#) linkini kullanarak sisteme giriş yaparak işlemlerimize başlayabilirsiniz.



**Lisansüstü Programlara  
Online Başvuru** işlemleri  
linkini tıklayarak başlayınız.

**Yüksek Lisans Programları Ön Başvuru Kayıt İşlemleri** linkini tıkladığımızda karşınıza aşağıdaki ekran gelecektir.

The screenshot shows the NOKTA website interface. On the left, there is a navigation menu with options like 'Kullanıcı Adı', 'Şifre', 'Giriş', 'Öğrenci Bilgi Sistemi ve Destek Merkezi', 'Öğretim Görevlileri için Klavuz', 'E-Danışmanlık Klavuzu (Video)', 'E-Danışmanlık Klavuzu (Pdf)', and 'Lisans Üstü Başvuru'. The main content area is titled 'KAYIT İŞLEMLERİ'. A green callout box with a white border contains the text: 'Devam etmek için başvuru kabul işlemini okudum ve onaylıyorum' kutucuğunu işaretleyiniz ve "Sonraki Adıma Geç"e tıklayınız. Below the callout, there is a checkbox labeled 'Başvuru kabul işlemlerini okudum ve onaylıyorum' which is checked, and a red button labeled 'Sonraki Adıma Geç'.

## 2. ADIM: KİMLİK VE İLETİŞİM BİLGİLERİNİ GİRİŞ 2.A- TÜRK UYRUKLU ÖĞRENCİLER İÇİN BAŞVURU

T.C. kimlik numarası olanlar bu alandan giriş yapacaklardır.

The screenshot shows the 'Lisans Üstü Başvuru Formu' with the 'Birey Bilgileri' tab selected. The 'Kimlik Bilgileri' section contains the following fields: 'Uyruk' (TÜRKİYE), 'T.C. No', 'Cinsiyeti', 'Doğum Tarihi', 'Adı', and 'Soyadı'. There is a 'Resmi yenile' button next to the 'Doğum Tarihi' field. A green callout box with a white border contains the text: 'Lütfen Doğum Tarihi ve Kimlik Numaranızı girip sorgulama yapınız.' Below the callout, there is a blue box with the text '4xm2a' and a red button labeled 'Doğrula'. To the right of the form, there is a 'Fotoğraf' section with a plus and minus sign.

\* Türk uyruklu öğrenciler T.C. kimlik numaralarını ve doğum tarihlerini sisteme girdikten sonra diğer nüfus bilgileri MERNİS sorgulama sisteminden otomatik olarak gelecektir.

## 2.B- YABANCI UYRUKLU ÖĞRENCİLER İÇİN BAŞVURU

Lisans Üstü Başvuru Formu

Şartlar ve Bilgiler **Birey Bilgileri**

**Kimlik Bilgileri**

Uyruk : UYGUR Pasaport No :  
Cinsiyeti : Doğum Tarihi :  
Adı : Soyadı :

**Kişi Bilgileri**

Anne Adı : Baba Adı :  
Doğum Yeri :  
Medeni Hali :

**Adres Bilgileri**

Adres (İl) : Adres :  
Adres (İlçe) :

**İletişim**

Email : Telefon (Mobil) : +90 ( ) - - -  
Kullanıcı bilgileriniz e-posta adresinize iletilecektir.

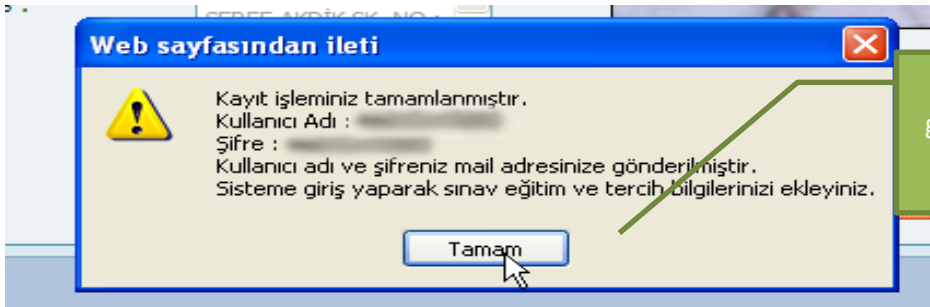
**Başvuru İşlemini Tamamla**

Fotoğraf

Elektronik ortamda bulunan **VESİKALIK** fotoğrafınızı (+) işaretine tıklayarak yükleyiniz.

E-mail ve Telefon bilgilerinizi giriniz.

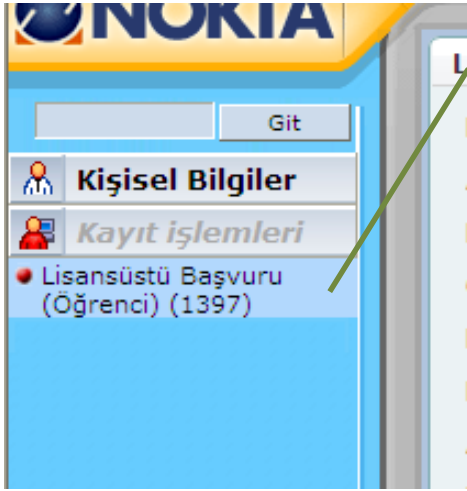
\* Yabancı Uyruklu adaylar Uyruk bilgisini girdikten sonra açılacak ekrana bilgilerini kendileri gireceklerdir. Sisteme giriş yaptıktan sonra Kimlik No kısmına Yabancı Uyruklu Kimlik No bilginizi yazarak 'Kaydet'ebilirsiniz.





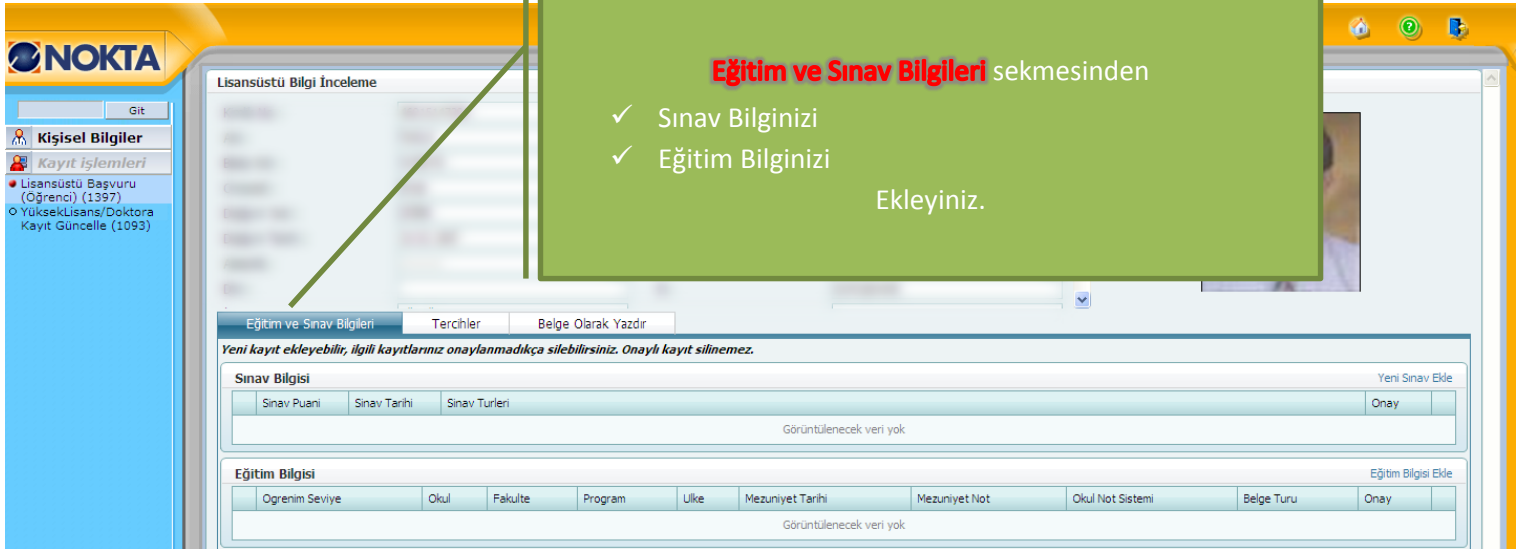
Daha önce bir kaydınızın bulunması durumunda yandaki uyarı penceresi gelecektir.

TAMAM butonuna tıklayarak sol menüden şifreniz ve kullanıcı adınızla sisteme giriş yapınız.



**Kayıtlı İşlemleri** menüsü altında bulunan **Lisansüstü Başvuru (Öğrenci) (1397)** linkinden işlemlerinize devam ediniz.

### 3. ADIM: EĞİTİM VE SINAV BİLGİLERİ



### 3.A- SINAV BİLGİSİ

Eğitim ve Sınav Bilgileri Tercihler Belge Olarak Yazdır

**Yeni kayıt ekleyebilir, ilgili kayıtlarınız onaylanmadıkça silebilirsiniz. Onaylı kayıt silinemez.**

Sınav Puanı	Sınav Tarihi	Sınav Türleri	Onay	Yeni Sınav Ekle

Görüntülenecek veri yok

**Yeni Sınav Ekle** yazısına tıklayınız.

Öğrenim Seviye	Okul	Fakülte	Program	Ülke	Mezuniyet Tarihi	Mezuniyet Not	Okul Not Sistemi	Belge Türü	Onay	Eğitim Bilgisi Ekle

Görüntülenecek veri yok

#### Sınav Bilgisi Ekle

Sınav Bilgisi Ekle

Sınav Adı : ALES EA Sınav Tarihi :

Alınan Puan :

**Kaydet** **Vazgeç**

Adayların girdikleri sınavlara ilişkin bilgileri Sınav Bilgisi Ekle alanından eklenir.

Her sınav bilgisi için aynı işlem tekrar edilerek Sınav Adı seçilir, Sınav Tarihi ve Alınan Puan girilerek kaydedilir.

Eğitim ve Sınav Bilgileri Tercihler Belge Olarak Yazdır

**Yeni kayıt ekleyebilir, ilgili kayıtlarınız onaylanmadıkça silebilirsiniz. Onaylı kayıt silinemez.**

Sınav Puanı	Sınav Tarihi	Sınav Türleri	Onay	Yeni Sınav Ekle
95	13.05.2012	ALES EA	<input type="checkbox"/>	×
85	13.05.2012	ALES Sayısal	<input type="checkbox"/>	×
90	13.05.2012	ALES Sözel	<input type="checkbox"/>	×
75	18.03.2012	ÜDS	<input type="checkbox"/>	×

Öğrenim Seviye	Okul	Fakülte	Program	Ülke	Mezuniyet Tarihi	Mezuniyet Not	Okul Not Sistemi	Belge Türü	Onay	Eğitim Bilgisi Ekle

### 3.B- EĞİTİM BİLGİSİ

Sınav Puanı	Sınav Tarihi	Sınav Türleri	Onay	Yeni Sınav Ekle
90	13.05.2012	ALES Sözel	<input type="checkbox"/>	×
75	18.03.2012	ÜDS	<input type="checkbox"/>	×

Öğrenim Seviye	Okul	Fakülte	Program	Ülke	Mezuniyet Tarihi	Mezuniyet Not	Okul Not Sistemi	Belge Türü	Onay	Eğitim Bilgisi Ekle

Görüntülenecek veri yok

**Eğitim Bilgisi Ekle** yazısına tıklayınız.

#### Eğitim Bilgisi Ekle

Eğitim Bilgisi Ekle

Okul Adı :

Fakülte Adı :

Program Adı :

Öğrenim Seviye: Lisans Okul Not Sis. : -----

Diploma Tarihi : Diploma Notu :

Belge Türü : ÜLKE : TÜRKİYE

**Kaydet** **Vazgeç**

Adayların tamamlamış oldukları lisans/yüksek lisans eğitimi bilgilerinin diplomada/geçici mezuniyet belgesinde yazan şekli ile eksiksiz olarak girilmesi gerekmektedir.

Mezuniyet ortalaması 100'lük sisteme göre girilecektir. (Örneğin; 85.70) Adayların notlarının 4'lük sistemden 100'lük sisteme çevirimi İstanbul Üniversitesi Not Dönüşüm Tablosu dikkate alınacaktır. ([İstanbul Üniversitesi 4'lük Sistemdeki Notların 100'lük Sistemdeki Karşılıkları](#))

Eğitim Bilgisi											Eğitim Bilgisi Ekle
Oğrenim Seviye	Okul	Fakülte	Program	Ulke	Mezuniyet Tarihi	Mezuniyet Not	Okul Not Sistemi	Belge Turu	Onay		
Lisans	İSTANBUL ÜNİVERSİTESİ	MÜHENDİSLİK FAKÜLTESİ	KİMYA	TÜRKİYE	16.07.2010	85,7	Yüzlük	Diploma	<input type="checkbox"/>	✘	
Yüksek Lisans	İSTANBUL ÜNİVERSİTESİ	SAĞLIK BİLİMLERİ ENSTİTÜSÜ	BİYOKİMYA ANABİLİM DALI BİYOKİMYA (ECZACILIK)	TÜRKİYE	27.01.2012	88,5	Yüzlük	Geçidi Mezuniyet	<input type="checkbox"/>	✘	

**Sınav ve Eğitim bilgileri girilmeden Tercihler Bölümüne geçilmeyecektir, lütfen eğitim ve sınav bilgilerini eksiksiz ve doğru bir şekilde sisteme giriniz.**

#### 4. ADIM: TERCİHLER

Ver. Yeri :  Ver. Tarihi :

Eğitim ve Sınav Bilgileri **Tercihler** Belge Olarak Yazdır

**Yeni kayıt ekleyebilir, ilgili kayıtlarınız onaylanmadıkça silebilirsiniz.**

**Yeni Tercih Ekle** yazısına tıklayınız.

**Tercihler** sekmesinden tercih yapınız.

Tercih No	Birim Adı	Onay	Bilimsel Hazırlık Programı

Tercihler sekmesinde Tercihler alanında bulunan Yeni Tercih ekle yazısına tıklayarak tercihlerinizi ekleyiniz.

**Yeni Tercih Ekle**

Kontenjan Türü : Genel Kontenjan

Enstitü : Başvurmak istediğiniz kontenjan türünü seçiniz.

Program Tipi : Genel Kontenjan

Program : Yurtdışı Kontenjan

Tercih No : Seçiniz

Bilimsel Hazırlık Programı : Hayır

**Kaydet** **Vazgeç**

Açılan **Yeni Tercih Ekle** alanından Kontenjan Türü, Enstitü, Program Tipi, Program Bilgisi, Tercih No bilgilerini seçerek tercihinizi kaydediniz.

Bir Enstitü için en fazla kaç tercih yapılabileceği ilgili Enstitü tarafından belirlenmektedir.

Kontenjan açılmamış programlar için tercih yapılamaz.

Eğitim ve Sınav Bilgileri **Tercihler** Belge Olarak Yazdır

**Yeni kayıt ekleyebilir, ilgili kayıtlarınız onaylanmadıkça silebilirsiniz. Onaylı kayıt silinemez.**

**Tercihler**

Tercih No	Birim Adı	Onay	Bilimsel Hazırlık Programı
Enstitü Adı: ADLİ TIP ENSTİTÜSÜ			
1	TIP BİLİMLERİ, DOKTORA PROGRAMI, (ÖRGÜN ÖĞRETİM) (Doktora Programı)	<input type="checkbox"/>	<input type="checkbox"/>
Enstitü Adı: FEN BİLİMLERİ ENSTİTÜSÜ			
1	ANALİTİK KİMYA , DOKTORA PROGRAMI, (ÖRGÜN ÖĞRETİM) (Doktora Programı)	<input type="checkbox"/>	<input type="checkbox"/>



## 5. ADIM: BELGE OLARAK YAZDIR

Cilt No :  Aile No :   
Kütük No :  Seri No :   
Kayıt No :  Ver.Nedeni :   
Ver.Yeri :  Ver.Tarihi :

Eğitim ve Sınav Bilgileri Tercihler **Belge Olarak Yazdır**

Tercih yaptığınız Enstitü sayısı birden fazla ise Müracaat Formunu yazdıracağınız Enstitüyü seçerek **Uygula** butonuna tıklayınız ve **Tümünü Yazdır** alanının belgelerinizi yazdırınız.


Ara **Tümünü Yazdır** Sayfayı Yazdır Sayfa 1 Toplam 2 Pdf

 T.C. İSTANBUL ÜNİVERSİTESİ ADLİ TIP ENSTİTÜSÜ TEZLİ YÜKSEK LİSANS MÜRACAAT FORMU 

Enstitü : **ADLİ TIP ENSTİTÜSÜ**  
ADLİ TIP ENSTİTÜSÜ  
FEN BİLİMLERİ ENSTİTÜSÜ **Uygula**

Tercih yaptığınız Enstitü sayısı birden fazla ise ilgili Enstitü bilgisini seçiniz.

Kişisel Bilgiler, Fotoğraf, Eğitim ve Sınav Bilgileri ile Tercihler alanını eksiksiz olarak doldurduktan sonra **BELGE OLARAK YAZDIR**'a tıklayarak *Müracaat Formuzu* ve *Mülakat Sınavı Giriş Belgenizi* yazdırarak Başvuru ve Kayıt Kılavuzu'nda belirtilen **Başvuru İçin Gerekli Belgeler** ile birlikte ilgili Enstitü Müdürlüğüne süresi içinde başvuru işleminizi gerçekleştiriniz.

**\*\*ÖNEMLİ HATIRLATMA: NOKTA ÜNİVERSİTE OTOMASYONU WEB TARAYICISI OLARAK SADECE İNTERNET EXPLORER  KULLANMAKTA OLUP SİSTEM EN İYİ 1024\*768 ÇÖZÜNÜRLÜKTE ÇALIŞMAKTADIR.**