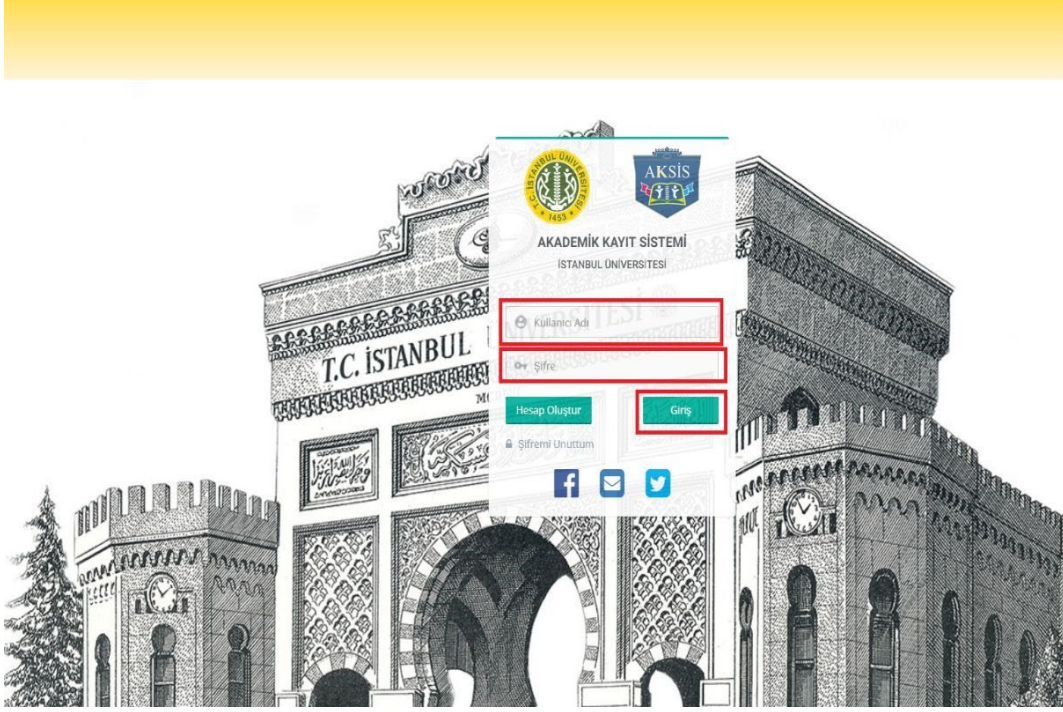
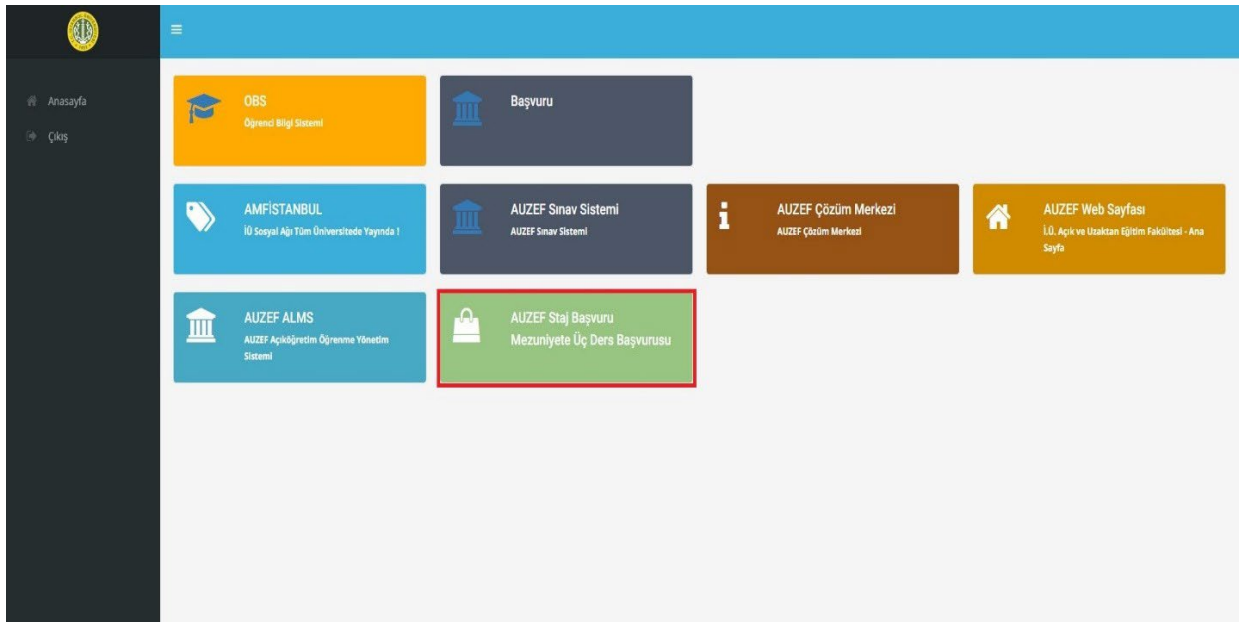


## MEZUNİYETE ÜÇ DERS SINAVI BAŞVURU ADIMLARI:

1. <http://aksis.istanbul.edu.tr/> adresine kullanıcı adı ve şifre ile giriş yapılır.



2. Mezuniyete üç ders Başvurusu'na tıklanır.



Özlük Bilgileri Kullancı İşlemleri Özlük Bilgileri

Özlük Bilgileri Birim Bilgileri İletişim Bilgileri Adres Bilgileri Parola Güncelleme Bildirim Listesi

Ad Soyad

T.C. Kimlik No

Öğrenci Numarası

Program

Doğum Tarihi

Doğum Yeri

Ana Adı

Baba Adı

Cinsiyet

3. Açılan sayfadan 'Başvurularım sekmesi tıklanarak ardından, açılan alt başlıklarda Mezuniyete Üç Ders Sınavı Başvurusu sekmesine tıklanır.

4. Ek sekmede açılan "Yeni Başvuru" butonuna tıklanır.

Mezuniyete Üç Ders Sınavı Başvuruları

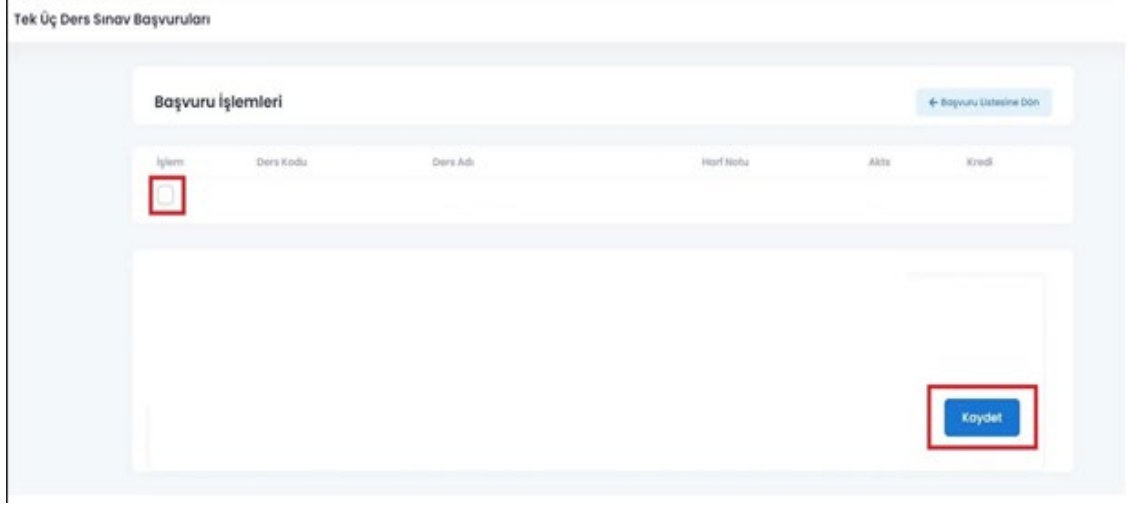
Başvuru Listesi

+ Yeni Başvuru

**Bilginize...**

Kayıtlı Tek/ Üç Ders Sınav Başvurunuz Bulunmamaktadır.  
Başvuru yapmak için "Yeni Başvuru" butonuna tıklayınız.

5. FF dersi olan öğrencilerin sadece FF dersleri sıralanır. FF dersi bulunmayıp 2.00 ortalamasının altında kalan öğrenciler için ise sadece DC-DD harf notlu dersler sıralanır. Burada bulunan dersler seçilerek kaydet tıklanır.



NOT: FF dersi bulunan öğrencilerin DC-DD harf notlu derslerden sınav hakkı bulunmamaktadır.

6. 'Kaydet' tuşuna basıldıktan sonra başvuru süreci tamamlanır. Güncelle butonunu kullanarak seçmek istediğiniz dersleri değiştirebilirsiniz. Başvurunuz onaylandıktan sonra herhangi bir değişiklik yapılamamaktadır.

Tamamlanan başvurular fakültemiz öğrenci işleri tarafından kontrol edilip uygun olduğu takdirde 'onay' , uygun olmadığı takdirde 'red' verilecektir. Başvuru sayfasından dersin/derslerin onay-red durumunu kontrol edebilirsiniz.

