



2025-2026
EĞİTİM ÖĞRETİM YILI
BAHAR YARIYILI
STAJ MUAFİYETİ
KILAVUZU
ve
ENGELLİ ÖĞRENCİ STAJ
MAZERET BAŞVURU
KILAVUZU

Muafiyet Başvuru İşlemleri: 23 Şubat 2026 – 08 Mart 2026

Engelli Öğrenci Staj Mazeret Başvuruları: 23 Şubat 2026 – 08 Mart 2026

i.Ü. AKSİS Otomasyon Sistemi: <http://aksis.istanbul.edu.tr/>
AUZEF Web Sitesi: <http://auzef.istanbul.edu.tr/>

STAJ MUAFİYET KILAVUZU

2025-2026 Eğitim-Öğretim yılı Bahar yarıyılında zorunlu staj uygulaması bulunan programlara kayıtlı öğrencilerin staj muafiyeti ve engelli öğrenci staj mazeret başvuruları aşağıdaki koşullar uyarınca alınacaktır;

Not: Çocuk Gelişimi Lisans, Çocuk Gelişimi Önlisans ve Çocuk Gelişimi Uzaktan Eğitim programları için Çocuk Gelişimi stajı mezuniyet koşulu olmadığından mazeret başvurusuna ve muafiyete tabi değildir.

Staj Muafiyeti Başvuru Koşulları;

a) Yatay veya dikey geçişle kayıt yaptıran öğrencilerin, belgelendirdikleri takdirde, daha önceki bölümlerinde kabul edilmiş eski stajlarının geçerliliği Staj Komisyonu tarafından incelenerek değerlendirilir. Muafiyet başvurusu yapacak öğrencilerin önceki staj bilgilerinin yer aldığı (transkript, not durum belgesi veya daha önce staj yaptığını gösterir) belgelerini online sisteme yüklemeleri gerekmektedir. **Yüklenen belgelerin onaylı, mühürlü, barkotlu veya e-imzalı olması gerekmektedir. Onaysız evraklar işleme alınmayacaktır.**

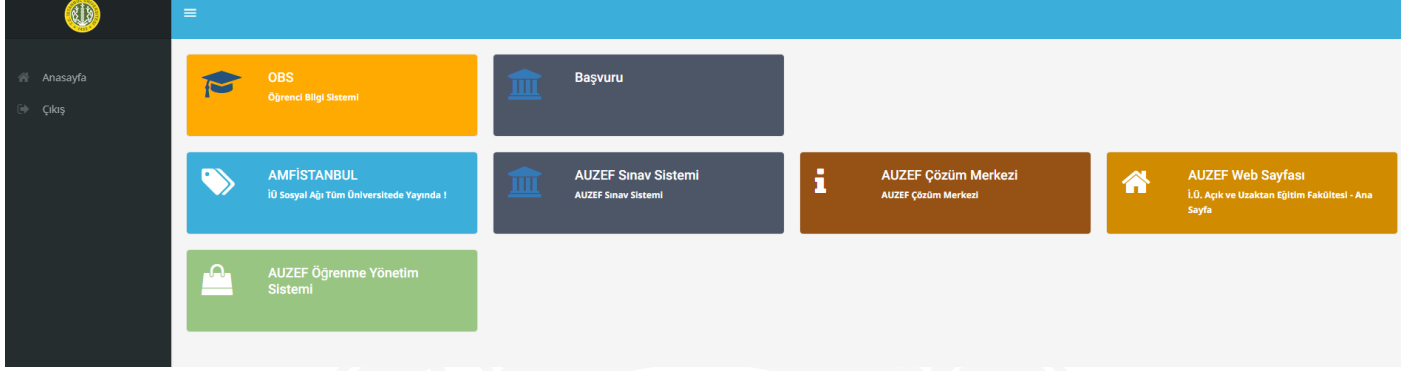
b) Öğrenim gördüğü programla ilgili sektörde, ilgili birimde ve meslek alanında en az zorunlu staj süresi kadar SGK'ya tabi sigortalı olarak çalışmış olan öğrencilerin, belgelendirdikleri takdirde staj uygulamasından muafiyet durumları Staj Komisyonu tarafından incelenerek değerlendirilir. Bu madde gereği muafiyet başvurusu yapan öğrencilerin ilgili belgelerini (ilgili sektör ve ilgili birimde çalıştığını gösterir üst yazı veya çalışma belgesi ile staj süresi kadar SGK'ya tabi çalıştığını gösterir hizmet döküm belgesi) online sisteme yüklemeleri gerekmektedir. **Yüklenen belgenin onaylı, mühürlü, barkotlu veya e-imzalı olması gerekmektedir. Onaysız evraklar işleme alınmayacaktır.**

- Muafiyet başvuruları staj takviminde belirtilen tarihler arasında staj komisyonu tarafından değerlendirilecektir. Muafiyet sonuçlarına öğrenci otomasyon sistemi üzerinden erişilecektir.
- Muafiyet sonuç itirazları, staj takviminde belirtilen süre içinde öğrenci otomasyon sistemi üzerinden alınacaktır. Bu süre dışında yapılan itirazlar işleme alınmayacaktır. Fakülteye elden ya da posta yolu ile gönderilen evraklar işleme alınmayacaktır.

Staj Muafiyet Başvuru İşlem Adımları;

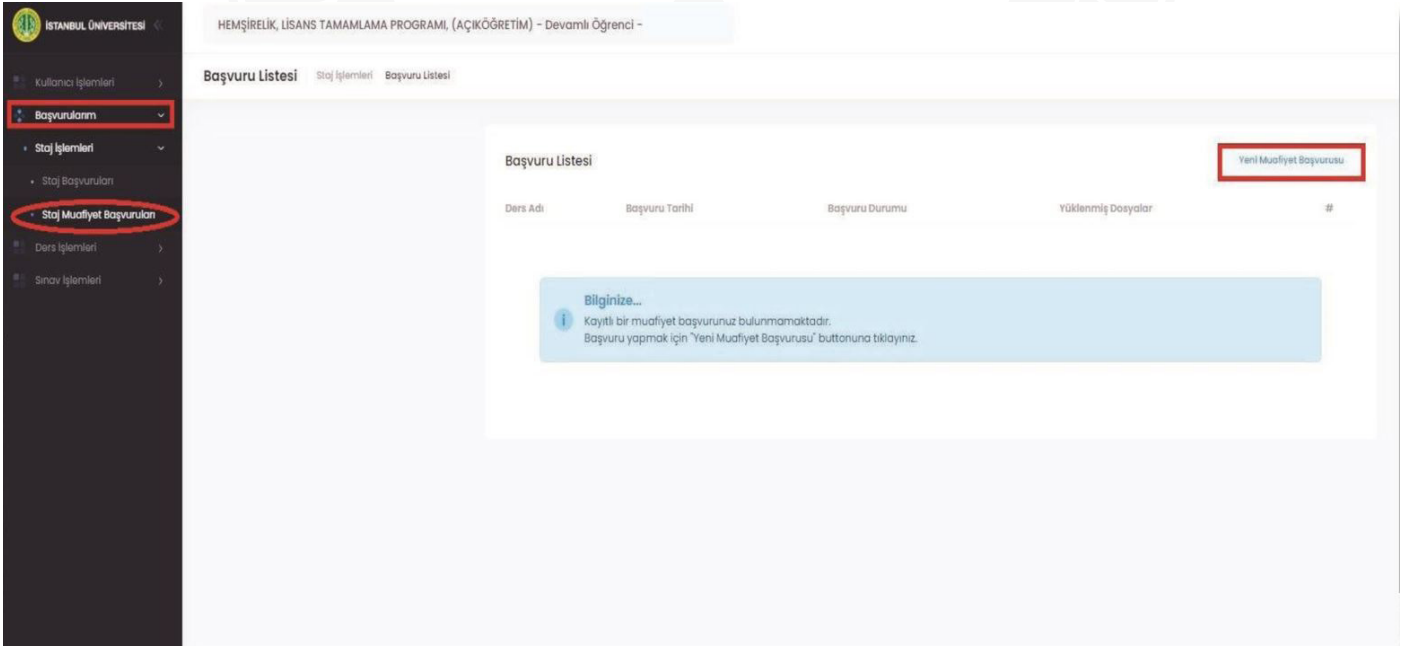
1. Aksis Otomasyon Sistemine Giriş

AKSİS otomasyon sistemine (<http://aksis.istanbul.edu.tr/>) kullanıcı adı ve şifre ile giriş yaptıktan sonra Auzef Öğrenme Yönetim Sistemi sekmesine tıklanır.



2. Staj Muafiyet Başvurusunun Yapılması

Başvurularım kısmından Staj İşlemleri altında bulunan Staj Muafiyet Başvuruları sekmesine tıklanır. Açılan sayfadan **Yeni Muafiyet Başvuru** sekmesi tıklanır.



3. Staj Dersinin Seçimi ve Evrak Yükleme İşlemlerinin Tamamlanması

Açılan sayfadan ders seçilir ve onaylı, mühürlü, barkotlu veya e-imzalı belge belirtilen alandan yüklenir.

NOT: İlgili belgelerin taratılarak sisteme PDF halinde yüklenmesi gerekmektedir. Kaydet tuşuna basılarak işlem tamamlanır.

The screenshot shows the 'Yeni Başvuru' (New Application) form in the Istanbul University system. The form is titled 'Yeni Başvuru' and is part of the 'HEMŞİRELİK, LİSANS TAMAMLAMA PROGRAMI, (AÇIKÖĞRETİM) - Devamık Öğrenci -' section. The form includes the following fields:

- Ad Soyadı: [Empty field]
- Kimlik No: [Empty field]
- Öğrenci No: [Empty field]
- Program: HEMŞİRELİK, LİSANS TAMAMLAMA PROGR/
- E-Posta: [Empty field]
- Telefon: [Empty field]
- Adres: [Empty field]

Below the personal information fields is the 'Muafiyet Bilgileri' (Waiver Information) section. It contains a blue information box with the text: 'Bilgi Staj Muafiyet Başvurunuzu - tarihleri arasında tamamlamaktasınız.' Below this is a dropdown menu for 'Ders Adı *' with the selected option 'Muaf Edilecek Dersi Seçiniz'. Below the dropdown is a file upload area with a green background and a dashed box containing the text 'DOSYALARI BU ALANA SÜRÜKLEYİN YA DA BURAYA TIKLAYIN'. A blue 'Kaydet' (Save) button is located at the bottom right of the form.

4. Staj Muafiyeti Başvurusunun Güncellenmesi

Staj başvuru ekranında yer alan **Başvuru Güncelle** sekmesi tıklanarak açılan ekrandan yüklenmiş olan dosya silinerek yeni dosya eklenir.

Başvuru Güncelle

← Başvuru Listesine Dön

Ad Soyad:

Kimlik No:

Öğrenci No:

Program:

Bilgi
Staj Muafiyet Başvurunuzu tarihleri arasında tamamlamalsınız.

Ders Adı:

Yüklenen Dosyalar

Dosya Adı	Dosya Boyutu	Dosya URL	Dosya Sil
sosyolojiderslistesi.pdf	0.177315MB	Dosyayı Görüntüle	<input type="button" value="Sil"/>

5. Staj Muafiyeti Başvuru Takibi

Muafiyet başvurusunu yaptığınız Stajın Onay-Red durumlarını 'Başvuru Durumu' kısmından takip edebilirsiniz. Sisteme yüklenen dosya **Yüklenmiş Dosyalar** sekmesi tıklanarak görüntülenebilir.

İSTANBUL ÜNİVERSİTESİ

HEMŞİRELİK, LİSANS TAMAMLAMA PROGRAMI, (AÇIKÖĞRETİM) - Devamlı Öğrenci

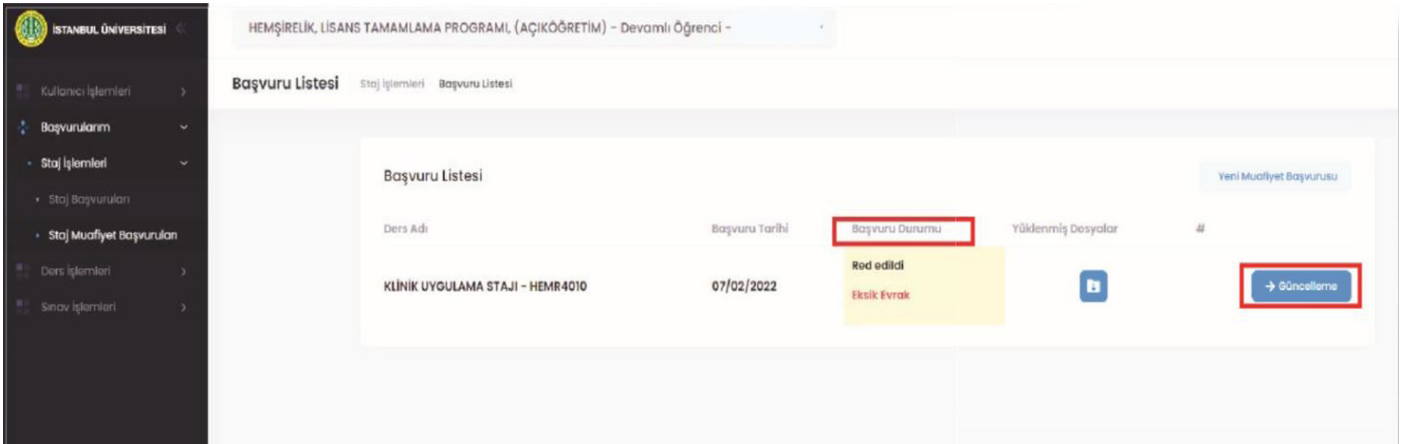
Başvuru Listesi Staj İşlemleri Başvuru Listesi

Başvuru Listesi [Yeni Muafiyet Başvurusu](#)

Ders Adı	Başvuru Tarihi	Başvuru Durumu	Yüklenmiş Dosyalar	#
KLİNİK UYGULAMA STAJI - HEMR4010	07/02/2022	Onaylandı	<input type="button" value="Yüklenmiş Dosyalar"/>	Güncelleme

6. Staj Muafiyeti İtirazı

- Staj muafiyeti başvurusu kabul edilmeyen öğrenci, itirazda bulunmak için, staj muafiyeti itiraz tarihleri arasında Güncelle sekmesinden önceki dosyasını silerek yeni dosya yükleyebilir.




ISTANBUL ÜNİVERSİTESİ

HEMŞİRELİK, LİSANS TAMAMLAMA PROGRAMI (AÇIKÖĞRETİM) - Devamı Öğrenci -

Başvuru Listesi Staj İşlemleri Başvuru Listesi

Başvuru Listesi [Yeni Muafiyet Başvurusu](#)

Ders Adı	Başvuru Tarihi	Başvuru Durumu	Yüklenmiş Dosyalar	#
KLİNİK UYGULAMA STAJI - HEMR4010	07/02/2022	Red edildi Eksik Evrak		→ Güncelleme



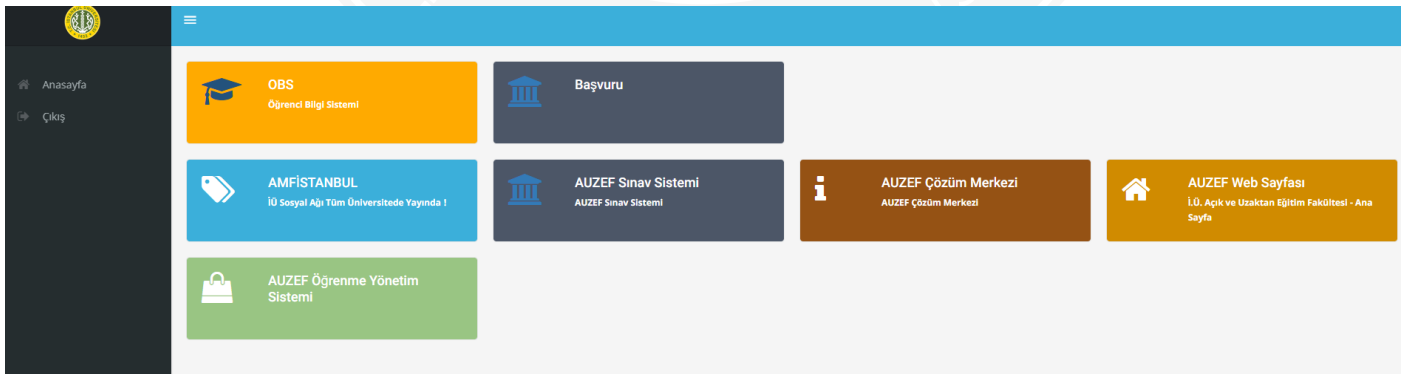
Engelli Öğrenci Staj Mazeret Başvuru Koşulları;

- Engelli öğrencilerin staj uygulamalarını yapamayacağı hakkındaki geçerli **mazeretlerini içeren dilekçeleri ile birlikte Engellilik Sağlık Kurulu Raporu** öğrenci otomasyon sistemi üzerinden yüklenecektir. Mazeret dilekçeleri ile birlikte Engellilik Sağlık Kurulu Raporu, AUZEF Staj Komisyonunca değerlendirilecek ve mazeretleri uygun görüldüğü takdirde stajlarının ödev olarak tamamlanmasına karar verilebilecektir. Ödevler öğrenci otomasyon sistemi üzerinden yüklenecektir. **Mazereti kabul edilen engelli öğrenci için** belirlenecek ödev konuları ilgili programların web sayfalarından yayınlanacaktır.
- Tutuklu/hükümlü öğrenciler stajlarını, talep etmeleri ve ilgili Ceza İnfaz Kurumunun uygun görmesi halinde, **taleplerini içeren dilekçe ve ilgili Ceza İnfaz Kurumunun onay yazısı ile birlikte** öğrenci otomasyon sistemi üzerinden yüklenecektir. Tutukluluk/hükümlülük süreleri ve staj yapılacak alanlar göz önünde bulundurularak AUZEF Staj Komisyonunca değerlendirilecek ve buldukları Ceza İnfaz Kurumunda yapabileceklerdir. **Tutukluluk / hükümlülük hali mazeret olarak kabul edilmeyecektir.**
 - Mazeret başvurusu yapan öğrenciler, staj mazeret başvuru taleplerinin onay ve red durumlarına öğrenci otomasyon sistemi üzerinden erişebileceklerdir.
 - Mazeret taleplerinin reddilmesi durumunda Staj Başvuru İşlemleri adımlarını tamamlaması gerekmektedir.

Engelli Öğrenci Staj Mazeret Başvuru İşlem Adımları;

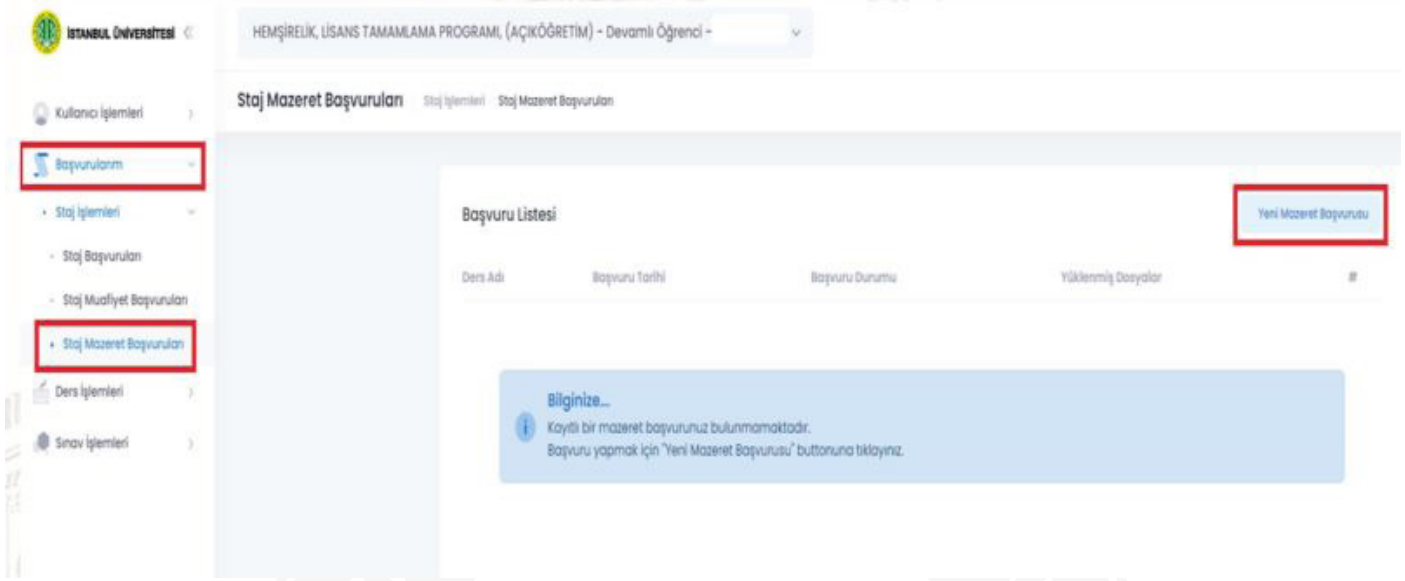
1. Aksis Otomasyon Sistemine Giriş

AKSİS otomasyon sistemine (<http://aksis.istanbul.edu.tr/>) kullanıcı adı ve şifre ile giriş yaptıktan sonra **Auzef Öğrenme Yönetim Sistemi** sekmesine tıklanır.



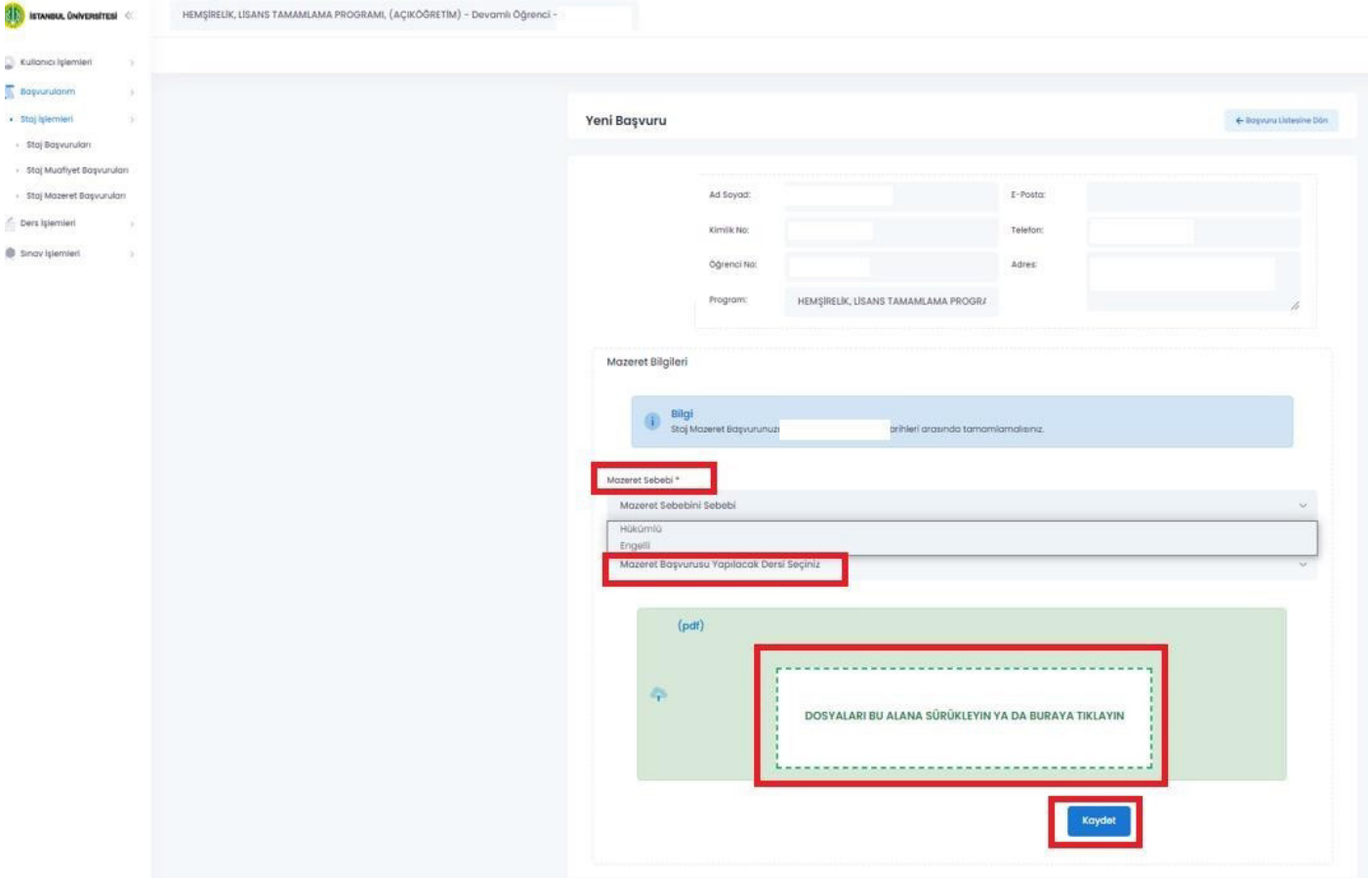
2. Staj Mazeret Başvurusunun Yapılması

Başvurularım kısmından Staj İşlemleri altında bulunan Staj Mazeret Başvuruları sekmesine tıklanır. Açılan sayfadan Yeni Mazeret Başvuru sekmesi tıklanır.



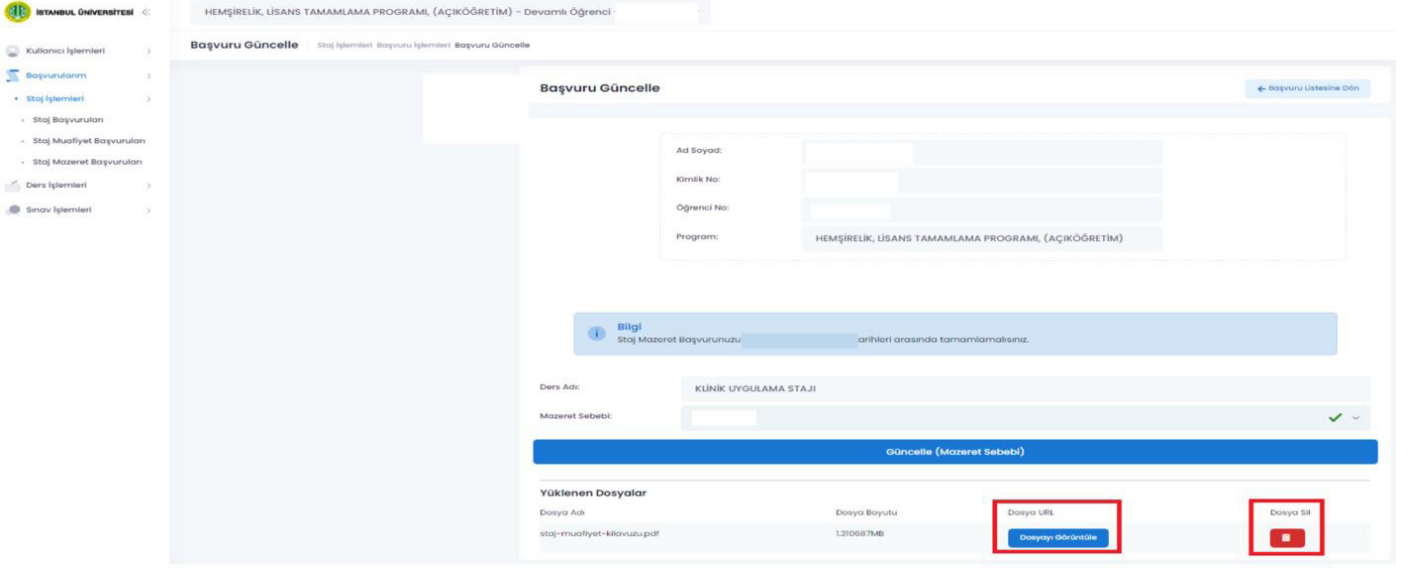
3. Staj Dersinin Seçimi ve Evrak Yükleme İşlemlerinin Tamamlanması

Açılan sayfadan mazeret sebebi ve ders seçilir ve onaylı, mühürlü, barkotlu veya e-imzalı belge belirtilen alandan yüklenir. (NOT: İlgili belgelerin taratılarak sisteme PDF halinde yüklenmesi gerekmektedir.) Kaydet tuşuna basılarak işlem tamamlanır.



4. Staj Mazeret Başvurusunun Güncellenmesi

Mazeret başvuru ekranında yer alan **Başvuru Güncelle** sekmesi tıklanarak açılan ekrandan yüklenmiş olan dosya silinerek yeni dosya eklenir.



Başvuru Güncelle

Ad Soyad: [Gizli]
Kimlik No: [Gizli]
Öğrenci No: [Gizli]
Program: HEMŞİRELİK, LİSANS TAMAMLAMA PROGRAMI, (AÇIKÖĞRETİM)

Bilgi
Staj Mazeret Başvurunuzu [Gizli] tarihleri arasında tamamlamalsınız.

Ders Adı: KLİNİK UYGULAMA STAJI
Mazeret Sebebi: [Gizli]

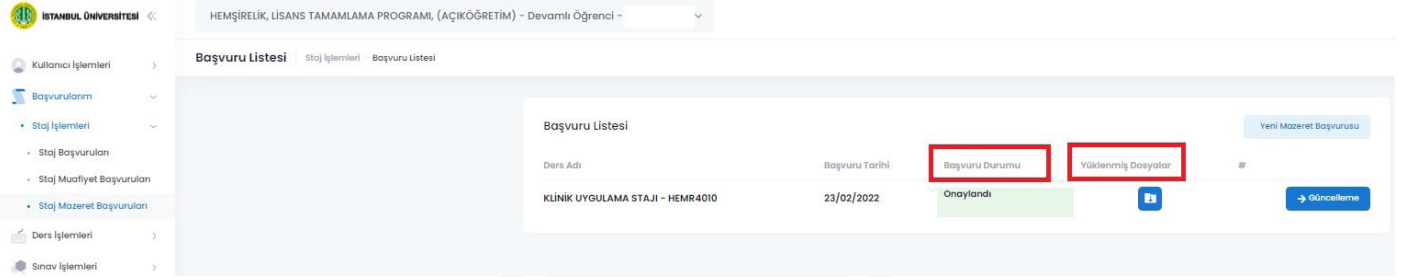
Güncelle (Mazeret Sebebi)

Yüklenen Dosyalar

Dosya Adı	Dosya Boyutu	Dosya Link	Dosya Sil
staj-muafiyet-kıvazuu.pdf	1.210687MB	Dosyaya Göz At Dosyaya Göz At	Dosya Sil

5. Staj Mazeret Başvurusunun Takibi

Mazeret için yaptığınız başvurunun Onay-Red durumlarını 'Başvuru Durumu' kısmından takip edebilirsiniz. Sisteme yüklenen dosya **Yüklenmiş Dosyalar** sekmesi tıklanarak görüntülenebilir



Başvuru Listesi

Ders Adı	Başvuru Tarihi	Başvuru Durumu	Yüklenmiş Dosyalar	#
KLİNİK UYGULAMA STAJI - HEMR4010	23/02/2022	Onaylandı	Yüklenmiş Dosyalar	Güncelleme