CK
119
1948
k.1
0015675

İSTANBUL ÜNİVERSİTESİ
TÜRK KRİMİNOLOJİ ENSTİTÜSÜ
Yayınları: No. 1

TÜRKİYEDE
ADAM ÖLDÜRME CÜRMÜ MAHKÛMLARI
HAKKINDA

KRİMİNOLOJİK İSTATİSTİK

UNIVERSITÉ D'ISTANBUL

INSTITUT TURC DE CRIMINOLOGIE
No 1

STATISTIQUE CRIMINOLOGIQUE

RELATIVE
AUX CONDAMNÉS POUR HOMICIDE
EN TURQUIE

İSTANBUL ÜNİVERSİTESİ
Hukuk Fakültesi Kütüphanesi
Alındığı tarih :
No. : CK 119

İstanbul
Hüsnütabiat Basımevi
1948

1950/402

KRİMİNOLOJİK İSTATİSTİK



ÖN SÖZ

Suçların tezahür şekillerini, hususiyetlerini, sayı ve nevi itibarile memleketin muhtelif mıntakalarındaki durumlarını, hususile sebep ve saiklerini araştırmak, suç ve suçlulukla çeşitli yönden mücadele tedbir ve vasıtalarını tesbit etmek, tatbikatın verdiği neticeleri takibeylemek, Ceza Hukuku ile onun yardımcısı olan ilimlerin gelişmesini temin etmek, Kanun Vazı ile kanun hükümlerini tatbike ve yürütmeğe memur olanların çalışmalarını kolaylaştıracak müsbet veriler sağlamak gayesile 1 şubat 1944 tarihinde kurulmuş olan "İstanbul Üniversitesi Türk Kriminoloji Enstitüsü„ — memleketimizde adam öldürme cürümlerinin çokluğu ve bunların sayısının artmakta olduğu ileri sürülmekte olması dolayısile — ilk olarak bu mevzuu ele almağı uygun görmüş ve bu cürümden mahkûm olanlar hakkında kriminolojik tetkikler yapmağı kararlaştırarak faaliyete geçmiştir.

20 temmuz 1944 tarihi ile 20 temmuz 1945 tarihleri arasında Türkiye cezaevlerinde bulunan bütün adam öldürme cürmü mahkûmlarına ait bu muazzam anketin genişliğini ve ehemmiyetini takdir eden ve henüz teşekkül halinde bulunması dolayısile kendi vasıtalarının kâfi gelmiyeceğini müdrik olan Enstitü, Ceza Hukuku kürsüsü mensuplarından başka, İstanbul Hukuk Fakültesinin diğer elemanlarından ve Adalet Bakanlığının müzaheretile C. Savcılarının yardımlarından istifade etmeği düşünmüştür.

I

Hazırlıklar

Anket fişi: Anketin hangi bakımlardan yapılması ve bilhassa hangi noktalara taalluk etmesi muvafık olacağının tayin ve tesbiti gerektiği için, Enstitü anket fişinin tertibine hususî bir ehemmiyet vermiştir.

Bir sureti aşağıya dercedilen ve her mahkûm için ayrı olmak üzere doldurulması lâzım gelen bu ferdî fişte: mahkûmun hüviyeti, yaşı, cinsiyeti, medenî hali, tahsil derecesi, çocukları, dinî kanaatleri, bunlara bağlılığı, gerek kendisinin ve gerek ailesinin sıhhî, içtimaî, iktisadî durumları, adlî sabıkaları gibi şahsa ait sorular ile suçun — taammüt, kast veya taksir ile işlenmiş olmak gibi — manevî unsuruna, ve tamamlanmış olmak veya teşebbüs derecesinde kalmak gibi, maddî unsuruna, kullanılan vasıtaya, işlenme zamanına, memleketin idarî taksimatı itibarile işlenme yerine ve ev, sokak, gazino, tarla gibi bu yerin niteliğine (vasfına), takibat ve muhakeme sırasında müdafaya, hususile suçun sebep ve saikine ve diğer noktalara

müteallik sorulardan başka, mahkûmun bulunduğu cezaevindeki kayıtlara göre doldurulmak üzere, suça, hükme, cezaya, infaza ait bazı cihetler ile anketi yapan zatın veya cezaevi idarecilerinin müşahedelerine nazaran doldurulmak üzere mahkûmun cezaevindeki durumuna müteallik bazı sorular bulunmaktadır.

Hazırlanmış olan bu anket fişi — bizimle beraber Ord. Prof. Ömer Celâl Sarç, Ord. Prof. Fahrettin Kerim Gökay, Prof. Sabri Esat Siyavuşgil, Prof. Ziyaettin Fahri Fındıkoğlu'nun ve Doçent Sulhi Dönmezer'in hazır bulundukları – Enstitü Meclisince tetkik ve tasvip edildikten sonra yeter miktarda bastırılmıştır.

İzahname: Anketin mümkün olduğu kadar pürüzsüz, muntazam, doğru ve hakikî vaziyetlere uygun bir surette yapılmasını temin maksadile bir İzahnamenin vücude getirilmesi faydalı görülmüş ve bir sureti aşağıya dercedilen bu İzahnamede anketin ne suretle yapılacağı ve anketi yapacak olanlar tarafından bilhassa hangi noktalara dikkat edilmesi iktiza ettiği gösterilmiştir.

Fişlerin doldurulması işi: Anket fişindeki sorulardan en mühim kısmının cevaplandırılabilmesi, anketcinin her mahkûm ile ayrı ayrı ve bizzat temas etmesini ve icabında şahsî dosyasındaki kayıtlara da müracaat eylemesini gerektirdiği için fişlerin matlûp veçhile doldurulması işinin oldukça uzun ve devamlı bir çalışmaya lüzum gösterdiğini takdir eden Enstitü, mahkûmların mütekâsif ve kalabalık bulunduğu cezaevlerine ait anketi merkezden gönderilecek ekiplere veya mahsus memurlara yaptırmağı muvafık görmüştür.

Bu maksatla, memleketin muhtelif mıntakalarında bulunan cezaevlerindeki mahkûmlar hakkında anket yapmak üzere Fakülte Dekanlığının tensip ve delâletile, Ceza Hukuku kürsüsü ile diğer kürsüler Doçent ve Asistanlarından mürekkep hey'etler teşkil olunarak Üniversitenin 1944 ve 1945 seneleri tatil devrelerinde mahallerine izâm edilmeleri ve bazı yerlere de mahsus memur gönderilmesi takarrür etmiştir.

Mahkûm sayısı nisbeten az olduğu için böylece mahsus bir hey'et veya memur gönderilmiyen cezaevlerindeki mahkûmlara ait anketin mahallî C. Savcıları tarafından yapılması uygun görüldüğü için Enstitü, Adalet Bakanlığına müracaatla müzaheretini rica etmiştir. Bakanlıkca keyfiyet tasvip edilerek Ceza ve Tevkif Evleri Umum Müdürlüğü ifadesile C. Savcılarına yazılan 7.6 944 ve 1.9 944 tarihli ve 47 ve 68 sayılı tamimlerle Savcılar bu işle tavzif edilmiş olduğu gibi, Enstitü tarafından ayrıca gönderilecek hey'etlere kolaylıklar gösterilmesi lüzumu bildirilmiştir.

II

İmralı Cezaevinde deneme

Memleketimizde ilk defa olarak ve başka memleketlerde yapılanlara nisbetle çok geniş bir ölçüde icrası kararlaştırılmış olan bu kriminolojik anketin mümkün olduğu kadar esaslı ve etraflı, aynı zamanda hakikata uygun bir surette yapılmasını iltizam etmiş olan Enstitü, Ceza Hukuku Doçenti Sulhi Dönmezer'in başkanlığında olmak üzere, Hukuk Fakültesinin hemen bütün Asistanları ile Tıp ve Edebiyat Fakültelerine mensup iki Asistandan mürekkep ilk anket hey'etini teşkil ederek İmralı yeni cezaevine göndermiştir. Gaye, hem oradaki adam öldürme cürmü mahkûmları hakkında anket fişlerini doldurmak suretile bir deneme yapmak, hem de diğer mahallerdeki cezaevlerine muahharen gönderilecek olan Asistanlarımıza anketin nasıl yapılacağını göstermek.

Bu deneme umduğumuz gibi çok faydalı olmuştur: Bir taraftan Asistanlarımız mahkûmlarla ne suretle temas ederek suallerin ne tarzda irat edileceği, alınacak cevapların fişlere nasıl geçirileceği hususunda kâfi malûmat edindikleri ve bu sayede diğer mahallerde yapacakları anketlerde birlik ve ahenk temin edilmiş olduğu gibi, diğer taraftan fişlerde noksan kalan bazı cihetlerin tamamlanması ve diğer bazı noktaların daha ziyade açıklanması lüzumu anlaşılmıştır.

İstidrat olarak şimdiden kaydedelim iki, İmralı cezaevindeki mahkûmlara sorulmayan ve bu denemeden sonra fişlere ilâve edildiğ

için başka mahallerdeki mahkûmlara sorulmuş olan sualler vardır. Bu suallere ait cevaplar toplamlarının mahkûm sayısının umumî toplamına tekabül etmemesi, sözü geçen suallerin İmralıdaki mahkûmlara sorulmamasından ileri gelmiştir.

Elhasıl İmralı denemesi üzerine anket fişine bazı ilâveler yapılmış olduğu gibi, daha ziyade açıklanmasına ihtiyaç görülen cihetler için "İzahnameye„ aşağıya sureti dercedilen bir "ek„ yapılmıştır.

III

Anket hey'etleri ve gönderildikleri cezaevleri

1) *İmralı yeni cezaevi* (20 temmuz 1944):

Sulhi Dönmezer Ceza hukuku Doçenti Başkan
Naci Şensoy Hukuk Fakültesi Asistanlarından
Sahir Erman „ „ „
Rabi Koral „ „ „
Tarık Tunaya „ „ „
Vakur Versan „ „ „
Haydar Arseven „ „ „
Necmettin Berkin „ „ „
Bülent köprülü „ „ „
Ferruh Dereli „ „ „
Dr. Sabahattin Kerimoğlu Tıp Fakültesi Sinir hastalıkları Asistanı
Ethem Aral Edebiyat Fakültesi Pedagoji Asistanı
Reştan Zorlu „ „ mezunlarından
Tarık Onan İstanbul C. Savcı yardımcılarından

(2 *Zonguldak Gökgöl ve şehir cezaevleri* (27 ağustos 1944):

Naci Şensoy Ceza Hukuku asistanı Başkan
Tarık Tunaya Hukuk Fakültesi Asistanlarından
Bülent Köprülü „ „ „
İhsan Emlegen „ „ „
Safa Ergün İktisat „ „
Hâmit Tamığ Hukuk Fakültesi mezunlarından

3) *Isparta merkez ve yeni cezaevleri ile Keçiborlu cezaevi* (*27 ağustos 1944*):

Sahir Erman Ceza Hukuku Asistanı
Haydar Arseven HukukFakültesi asistanladan

4) *Kayseri kadınlar yeni cezaevi* (29 ağustos 944):

Türkân Rado Roma Hukuku Doçenti
Beyza Erim Tıp Fakültesi Sinir hastalıkları Asistanı

5) *Dalaman yeni cezaevi ile Izmir ve Muğla cezaevleri* (27 ağustos 941):

Vakur Versan Hukuk Fakültesi Asistanlarından
Ferruh Dereli „ „ „
Necdet Öktem „ „ mezunlarından (yalnız İzmir cezaevi)

6) *İstanbul cezaevi ile Üsküdar Nümune cezaevi* (22 ocak 945:)

Sulhi Dönmezer Doçent Başkan
Sahir Erman Asistan
Şahamettin Bakırsan Asistan

7) *Karabük yeni cezaevi* (12 temmuz 1945):

Sahir Erman Asistan Başkan
Vakur Versan „
Necmettin Berkin »
Orhan Nasuhioğlu »

8) *Sivas yeni cezaevi* (12 temmuz 1945):

Haydar Arseven Hukuk Fakültesi Asistanlarından
Lütfi Duran » „ „

9) *Değirmisaz yeni cezaevi* (12 temmuz 1945):

Naci Şensoy Asistan Başkan
Tarık Tunaya „
Vedat Ant „
Orhan Akça „
Aziz Ergü Hukuk Fakültesi mezunlarından

10) Mahsus memur Şahamettin Bakırsan, muhtelif tarihlerde Elâzığ yeni cezaevi ile Bursa, Malatya, Diyarbakır, Ergani Maden cezaevlerindeki mahkûmlar hakkında anket yapmıştır.

Ayrıca hey'et veya mahsus memur gönderilmeyen cezaevlerindeki mahkûmlara ait anketin, yukarıda da işaret olunduğu üzere, C Savcıları tarafından yapılması kararlaştırıldığı için, hangi cezaevlerinde nekadar mahkûm bulunduğu, Ceza ve Tevkif evleri Umum Müdürlüğünün bir tamim telgrafına alı-

nan cevaplarla bir liste halinde tesbit edilerek Enstitüye bildirilmesi üzerine, mahallî Savcılara yeter sayıda fiş gönderilmiş ve mahkûmlarla temas edilerek İzahname dairesinde doldurulduktan sonra bunların doğrudan doğruya Enstitüye iadesi yazılmıştır.

IV

ANKET

Esas: Anketin icrası suretine ait olmak üzere ilk önce şu mühim noktayı kaydetmek icabeder: anket, ihtiva ettiği husususların büyük bir kısmında, mahkûma sualler sorulmak suretile cevapların tesbiti esasına dayanmaktadır. Memleketimizde yapılacak bu kabil anketlerde bu gün için bu hareket tarzı zaruridir. İleri memleketlerde sözü geçen sualle-rin bir çoğunu ve meselâ mahkûmun şahsî, antropolojik durumu, medenî hali, tahsil derecesi, sıhhati, iktisadî, içtimaî vaziyeti, geçmişteki hali, adlî sabıkası gibi hususları, her bir mahkûm için muntazam surette tutulan şahsî dosyalarında mevcut ve takibat sırasında veya daha sonra salâhiyetli memur veya makamlar tarafından yapılmış resmî tetkiklere müstenit malûmata ve kayıtlara göre cevaplandırmak mümkündür. Şahsî dosyalardaki bu kayıtların, mahkûmlara sualler sormak suretile alınacak cevaplardan ziyade, mevsuk ve itimada şayan olduğu şüphesizdir. İlerde mahkemelerimizle cezaevlerinde de sanık ve mahkûmların kâfi malûmatı muhtevi şahsî dosyalarına kıymet ve ehemmiyet verilerek bunların mükemmel bir halde vucude getirilmesinin, şartla salıverilme gibi bir çok adlî işlerde ve hususile kriminolojik anketlerde temin edeceği faydalar üzerinde fazla durmağa mahal olmasa gerektir.

İlâve etmek iktiza eder ki, vasıta ve menbaların kifayetsizliğine rağmen, anketimizden mümkün olduğu kadar doğru neticeler alınmasını ve işin başarılmasını sağlamak için her çareye başvurulmuştur. Anketcilerin mahkûmlarla temaslarında, onlara sual sormakta gösterdikleri azamî dikkat ve basiret dolayısile, verilen cevapların büyük ölçüde vakıalara ve hakikatlara uygun olduğunu kabul etmemek için bir sebep yoktur. Bu mevzua ait olmak üzere mühim bir noktayı kaydedelim: önceden keşf ve tahmin ederek izahnamede işaret olunduğu (Na 4) ve İmralı'da yapılan deneme ile diğer cezaevlerinde bazan tesadüf edilmiş bulunduğu üzere, bir takım mahkûmlar anketin hedef ve gayesini ilk önce kavramamış, bunu haklarında yeni bir adlî tahkikat veya yapılması muhtemel bir affa matuf tetkikat nev'inden bir iş sanarak cevaplarında çekingen bulunmuş ve bu yüzden doğru cevap vermemeleri ihtimalleri belirmiş iken, yapılan açıklamalar ile esas maksat ve gayenin tamamile ilmî mahiyette olduğu kendilerine anlatılarak doğru cevap vermeleri imkân altına alınmıştır.

Anket hey'etleri ile mahsus memur taraflarından doldurulan fişler Enstitüye teslim edilmiş olduğu gibi, C. Savcıları ile pek mahdut bazı yerlerde onların havalesi üzerine cezaevleri müdür veya memurları tarafından doldurulmuş olanlarda posta ile Enstitüye gönderilmiştir.

Haklarında Kriminolojik tetkikler yapılan mahkûm sayısı:

Doldurulmuş olan ferdî fişlerin sayısına nazaran, 20 temmuz 1944 tarihi ile 20 temmuz 1945 tarihi arasında memleketimizin bütün cezaevlerinde mevcut olup haklarında kriminolojik tetkikler yapılmış olan adam öldürme cürmü mahkûmlarının sayısı 6386 dır.

Bütün fişler böylece Enstitüde toplandıktan sonra "tasnif„ işine başlanmıştır.

V

TASNİF

Prensip: Aşağıda işaret olunduğu üzere, muhtelif bakımlardan vücude getirilen tasnifin, fişler münderecatına tamamile uygun olarak, tam bir sadakatla yapılması Enstitüce kat'î ve istisnasız bir prensip sayılmıştır. Hiç bir noktada tadil, müsamaha, ihmal tecviz edilmiyerek fişlerde ne görülmüş ise tamamen ve aynen alınıp tertib olunan planşlara aksettirilmesi iltizam edilmiştir. Bunun bariz delili, bazı planşlarda " meçhul „, " ankette cevapsız kalan „ gibi hanelerin ve bunların bir kısmında da — sebepleri aşağıda ayrıca

izah edilen - oldukca kabarık rakamların bulunmasıdır.

İlâve etmek lâzımdır ki gerek sözü geçen prensipin kemalile tatbikini ve gerek tasnifin intizam dairesinde ceryanını sağlamak üzere tasnifi yapanların çalışmaları devamlı nezaret ve murakabe altında bulundurulmuş olduğu gibi, elde edilen neticeler çeşitli tedbir ve usuller ile başkaca kontrol edilmiştir.

Bu itibarla Enstitü - bazı noksanların mevcudiyetine rağmen - anket neticelerini ve muhtelif bakımdan tasnifleri bildiren planşlar münderecatının ve bunlara müstenit grafiklerin fişler muhteviyatına tamamile uygun ve mutabık olduğunu kayıt ve teyit etmeği vazife addeder.

Noksanların ve meçhullerin sebepleri: Bazı noktaların meçhul kalmış ve bir takım suallerin cevapsız bırakılmış olması sebeplerinin başlıcalarını şöyle hülâsa etmek mümkündür:

a) Mahkûmlardan bazılarının cezaevlerindeki dosyalarında hüküm ilâmının ve hattâ hüküm hülâsasının mevcut olmaması.

Çok defa bu durum, bir eezaevinden diğerine nakledilmiş olan mahkûmlardan bazılarına ait evrak ve kayıtların kendileri ile birlikte sevkedilmiyerek hayli zaman sonra gönderilmesinden ileri gelmektedir. Bunun doğru olmadığı ve nakledilen mahkûm ile birlikte mutlaka evrakının da gönderilmesi çok lüzumlu bir iş olduğu aşikârdır.

b) Anket yapıldığı sırada mahkûmların bir kısmı suçu inkâr etmiş ve kat'i hüküm verilmiş olmasına rağmen masumiyetini iddia eylemiştir. Bu hali Enstitü önceden tahmin etmiş bulunduğu için, İzahnamenin 4 numaralı bendi ile, anketçiye şu talimatı vermiştir: «Bunların fail oldukları hususunda asla ısrar edilmiyecek ve sual varakasında mevcut ve suçun işlenmesine müteallik 26 dan 36 ya kadar olan suallerle 38 inci sual bu gibilere sorulmıyacaktır». İşte bu yüzden bir çok suallerin cevapsız bırakılmış olmasını tabii görmek iktiza eder.

c) Yukarıda da işaret edildiği veçhile, ilk önce İmralı Cezaevinde bir deneme anketi yapılmış ve alınan neticeler üzerine anket fişine yeniden bir takım sualler ilâve edilmiştir. Bu sualler, sayısı 766 ya baliğ olan İmralı adam öldürme mahkûmlarına sorulmamış ve binnetice bunlara ait ferdî fişlerde bu noktalar mevcut bulunmamış olduğu için sözü geçen suallere ait cevapların umumî yekûnları, diğerlerine nisbetle noksan olarak tesbit edilmiştir.

ç) Bazı mahallerdeki C. Savcılarının - Enstitünün talep ve ricasına rağmen - anketi bizzat yapmıyarak cezaevi memuruna ve hattâ bazı yerlerde gardiyana havale etmiş olması ve bunlar tarafından da kâfi dikkat gösterilmemiş ve İzahnameye uyulmıyarak işin malesef baştan savma yapılmış bulunması.

d) Bazı suallerin teferruat sayılarak anketci tarafından üzerinde fazla durulmamış olması.

Tasnifte esas: Adam öldürme cürmünün işlendiği yerin bulunduğu "il„ tasnife esas tutulmuştur. Böylece anketin hemen bütün mevzuları sayısı 63 olan illere göre tasnif edilmiştir.

Böyle olmakla beraber cürmün il merkezinde, ilçe veya bucak yahut köyde işlendiği başkaca nazara alınmak suretile ve yer itibarile ayrıca umumî bir tasnif de ihmal edilmemiştir (planş Na 8).

VI

Planşlar - kriminolojik istatistik

Muhtelif bakımlardan yapılan tasnifin neticeleri il itibarile birer planş halinde tesbit edilmiştir. Bunların mühim bir kısmı-ilerde yapılacak incelemelerin kolaylaştırılmasını sağlamak üzere - mahkûmların yaşlarına göre ayrıca gruplandırılarak tertibedilmiş olduğu gibi, bilfarz mahkûmun aynı zamanda yaşı, cinsiyeti, meslek ve san'atı ve fiili işlediği zaman veya mekân nazara alınmak suretile kombine şekilde müteaddit tasnifler yapılmıştır. Böylece, müfredatı aşağıda gösterildiği üzere, 78 planşta bir "Kriminolojik istatistik„ vücude getirilmiştir.

Yaş grupları: Suçu işledikleri zamanki

yaşları bakımından mahkûmlar 9 gurupa ayrılmıştır. Bir çok memleketlerin istatistiklerinde görülen bu gruplaştırma adeta milletlerarası bir mahiyet almış olduğu gibi Başbakanlık İstatistik Umum Müdürlüğünce tertip ve neşredilmiş olan 1935 - 1942 "Mahkûmlar istatistiği„ de (s. 27 ve 28) bu esası kabul etmiştir. Ancak sözü geçen istatistikte görüldüğü üzere birinci gurup için (12 - 15) denmeyip (11-15 ten az) denildiği gibi, müteakip guruplar (15 18),(18-21) ilh. yani yine 18 den az, 21 den az anlamında olmak üzere gösterilmiştir. Maksat Ceza kanunumuzun hükümleri ile tenazuru muhafaza etmektir. Gerçekten Kanunun 54 üncü maddesi 11 yaşını bitirmiş, henüz 15 yaşını bitirmemiş temyiz kudretini haiz küçükleri, 55 inci maddesi 15 yaşını bitirmiş, fakat henüz 18 yaşını bitirmemiş olanları, 56 ncı maddesi de 18 yaşını ikmal etmiş ve fakat 21 yaşını tamamlamamış olanları mevzubahs etmekte olduğuna göre, bu suretle tasnifin tercihe şayan olduğu kanaatında bulunulmuştur.

Saiklerin guruplaştırılması: Kriminolojik anketin başlıca gayelerinden biri de cürüm sebep ve saiklerini tesbitten ibaret bulunduğunu gözönünde tutan Enstitü, tasnifte bu cihete birinci derecede ehemmiyet vermiştir. 6386 adam öldürme mahkûmunu 94 çeşit saikin harekete getirmiş olduğu tesbit edilmiştir Ancak esas mahiyetleri itibarile mümasil ve birbirine pek yakın olanlar bulunduğu için, bunları bir araya getirip guruplandırmanın uygun olacağı düşünülmüş ve böylece saikler 24 gurupa irca edilmiştir : Meselâ kız kaçırmakta kaçıranın veya kaçırmağa mani olanın öldürülmesi, kadının veya metresin erkek tarafından kıskançlıkla öldürülmesi, kız ile evlenmeğe engel olanın öldürülmesi aşağı yukarı birbirine pek yakın saiklere dayandığı için bunların hepsini « kadın yüzünden„ ismi altında toplayıp göstermenin çok mantıkî olacağı mülâhaza edilmiştir. Böyle olmakla beraber, yapacakları incelemeler ve tahliller sırasında vaziyeti tafsilâtı ile öğrenmek isteyenlerin bu arzularını da tatmin etmiş olmak için, bu gurupa giren saiklerden her birinin umumî toplamı ayrıca gösterilmiştir.

Kriminolojik istatistiğin ayrıldığı kısımlar : Anket neticelerini gösteren planşlar beş kısma ayrılmıştır :

1 — Suç
2 — Suçlu : Bölüm 1 - Maddî bakımdan suçlu
Bölüm 2 - Manevî » »
Bölüm 3 - İçtimaî » »
Bölüm 4 - İktisadî » »
3 — Mağdur
4 — Saik
5 — Müteferrik

Kadrosunun müsait olmaması dolayısile, Enstitü başlı başına bir iş olan tasnif için hariçten ücretle yardımcılar istihdamı lüzumunu hissetmiş ve tasnifin nasıl yapılacağı öğretilerek bu yardımcıların faydalı ve itimada şayan bir surette çalışmalarını temin için Enstitüde hayli gayret sarfedilmiştir. Ceza hukuku kürsüsü mensuplarının nezaret ve mürakabeleri ve Enstitü Arşivcisinin idaresi altında çalışan tasnifciler bütün ferdî fişleri bir kaç kere elden geçirmek suretile tasnif işini 1947 yılının sonunda bitirmişlerdir. Bundan sonra bir taraftan grafiklerin tertibine, diğer taraftan istatistikteki sütun başlıklarının fransızca mukabillerinin tesbitine tevessül edilmiştir.

Grafikler: Anket neticelerinin muhtelif cephelerden tetkiki sırasında çeşitli vaziyetlerle nisbetlerin ilk bakışta anlaşılmasını, mukayeselerin kolaylaştırılmasını temin maksadile vücude getirilen ve aynı zamanda umumî yekûna nazaran yüzde nisbetlerini gösteren grafikler kitabın sonuna ilâve olunmuştur. Hangi planşa hangi grafiğin tekabül ettiği, müteselsil numaralar altında olmak üzere, planş ve grafiklerde gösterilmiş ve mahiyetleri müsait olmıyan veya başkaca fayda mülâhaza edilmiyen mevzular için grafik tertib edilmemiştir.

Grafikler İktisat Fakültesi Asistanlarından Halik Cillo tarafından büyük bir ihtimam ile vücude getirilmiş ve bunların planşlar muhteviyatına sadakat ve mutabakatları hususuna azamî dikkat sarfedilmiştir.

***

Türk Ceza Kanununun planş ve grafiklerde sözü geçen maddelerinin gözönünde bulundurulması tetkikleri kolaylaştıracağı düşüncesi ile, bunların kitabın sonuna derecedilmesinde fayda görülmüştür.

***

Başta Enstitü mensupları Doçent Sulhi Dönmezer ve Nurullah Kunter, Asistan Naci Şensoy ve Sahir Erman ile Arşivci Şahamettin Bakırsan olmak üzere anket hey'etlerini teşkil eden Doçent ve Asistan arkadaşlarla Hukuk mezunlarının hiç bir karşılık beklemiyerek büyük bir feragatle çalışmış ve tevdi edilen işleri muvaffakiyetle yapmış olmalarını, C Savcılarının çok mühim bir kısmının da teşebbüs edilen büyük anketin mahiyet ve ehemmiyetini kavrıyarak canla başla çalışmış bulunmalarını burada takdir ile kaydederek cümlesine ve hususile anketimizin başarılması için bütün müracatlarımızı ehemmiyetle telâkki ederek gereken tedbirleri almak suretile müzaherette bulunmuş olan Adalet Bakanlığına ve Ceza ve Tevkifevleri Umum Müdürü Sakıp Güran'a ve deneme anketinin yapıldığı İmralı Cezaevinde gösterdikleri yardım ve kolaylıklardan dolayı Müdür Üsküdar C. Savcısı İzzet Akçal ile muavini Lütfi Tapkaç'a teşekkür etmeği borç biliriz.

***

Enstitümüzce vücude getirilen bu eser, adam öldürme cürümlerinde sadece vaziyeti tesbit eden bir " Kriminolojik istatistik„ den ibarettir. Pek bariz olan bir duruma taallûk etmesi dolayısile aşağıya dercedilen yegâne mülâhazadan başka istikra veya istidlâl suretile hiç bir hüküm veya tahlili ihtiva etmiyen eserde, gerek Enstitünün aslî ve yardımcı üyelerinin, gerek ilim adamları ve meslektaşlar ile kriminolojik konulara alâka gösteren diğer zevatın yapacakları tetkikler için mebzul malzeme mevcuttur. Yurdumuzda işlenmiş adam öldürme cürümleri mahkûmlarının sayısı, işlendikleri yerler, zamanlar, faillerin ve ailelerinin şahsî, ahlâkî kültürel içtimaî, iktisadî durumları hususile bu cürümlerin sebep ve saikleri ve saire başlı başına ele alınıp üzerlerinde durulacak ve incelenecek esaslı mevzulardır.

Pek açık bir hususa taallûk ettiğine yukarıda işaret eylediğimiz mülâhaza da şudur: memleketimizin umumî nüfusuna ve başka memleketlerdekilere nisbetle yurdumuzda işlenen adam öldürme cürümlerinin sayısı, ciddî endişeler uyandıracak ve esaslı tedbirlerin alınmasını lüzumlu kılacak derecede yüksektir. Hususile arzedilen istatistiğin yalnız mahkûmlara taallûk ettiği ve maznunları beraet etmiş yahut failleri meçhul kalmış olan cürümlerin de mühim miktarlara baliğ olacağı gözönünde bulundurulduğu takdirde, umumî yükûnun nekadar kabarık ve durumun nekadar nazik olduğu anlaşılır.

Bu itibarla adam öldürme suçları ile mücadele etmek ve bunları mümkün olduğu kadar önlemek için, içtimaî, iktisadî, teşri'î, idarî, adlî, sıhhî ve sair sahalarda Devletçe, Milletçe, Hükûmetçe alınması gereken tedbirlerin neden ibaret olması lâzım geleceği keyfiyeti ehemmiyetli surette başkaca tetkik edilecek konulardır.

Deruhte ettiği esas vazifelerden olmak itibarile, Enstitümüzce, gerek aslî ve gerek yardımcı üyeleri tarafından bu vadide gereken incelemeler yapılarak neşredileceği tabiîdir. Ancak yukarıda da işaret olunduğu üzere diğer meslekdaşlar ile kriminoloji konularına alaka gösteren zevatın da kıymetli etüt ve mütalâalarından memleketimizin istifade ettirilmesi temenniye şayandır.

Tekrar etmek lâzımdır ki, bu istatistik memleketimizde mevcut ve adam öldürme cürmünden mahkûm olanların muhtelif bakımlardan sadece durumlarını tesbit etmektedir. Bu itibarla bu cürmü işliyenler sayısının seneden seneye artmakta veya eksılmekte olduğunu göstermez. Başka memleketlerde olduğu gibi bu, Adalet Bakanlığınca, İstatistik Umum Müdürlüğünce yapılması iktiza eden ve cidden çok ehemmiyetli ve lüzumlu olan bir iştir. İka edilen, failleri mahkûm olan veya beraet eden yahut meçhul kalan bütün cürümlerin her yıla ait sayısını ve bunların müteakkip yıllardaki temevvüclerini bılmenin, gerek alınacak önleme tedbirlerinin ve gerek tatbik edilecek uslandırma ve sair tedbirlerin tesirlerini takip etmenin tesbit edilecek "suç

siyaseti, bakımından ne kadar faydalı ve elzem olduğu noktasında fazla durmağa mahal olmasa gerektir.

***

Gaye, sadece adam öldürme cürmü mahkûmları hakkında bilgi toplamaktan ibaret bulunmayıp aynı zamanda, Enstitüce ilerde yapılacak kriminolojik çalışmalarda memleketimiz bünyesinin verdiği imkânları tayin etmek olduğu için anket sahası çok geniş tutulmuştur.

Enstitü çalışmalarının ilk semeresi olan bu eserin mükemmel ve kusursuz olduğu iddiasında değiliz, noksanlarının memleketimizde ilk defa olarak bu ölçüde ve her bakımdan çok dar ve mahdut vasıtalarla vücude getirilmiş olmasına bağışlanacağını ummaktayız.

Suçluluğa karşı yapılacak mücadelenin tesirli olması, yalnız salâhiyetli merci ve makamların değil, umumî efkârın bu hususta göstereceği ilgi ve hassasiyet derecesine bağlı olduğuna göre, eser lüzumlu in'ikâsları husule getirebilirse, kendimizi bahtiyar addedeceğiz.

Dr. Tahir Taner
İstanbul Türk Kriminoloji
Enstitüsü Müdürü
Ceza Hukuku ve Ceza Usul Hukuku
Ord. Profesörü

T. C.
İSTANBUL ÜNİVERSİTESİ
TÜRK KRİMİNOLOJİ ENSTİTÜSÜ

№.....

ADAM ÖLDÜRME CÜRÜMLERİNDEN MAHKÛM OLANLARA AİT

FERDİ FİŞ

Mahkûmun adı ve Soyadı : .....

Ceza evinin bulunduğu yer : .....

Fişin doldurulduğu tarih : .....

Fişi dolduran zatın adı, sıfatı ve imzası : .....

	Sorular	Cevaplar
1	Mahkûmun adı ve soyadı	
2	Mahkûmun cinsiyeti	
3	Mahkûmun yaşı	
4	Evli mi, bekâr mı, dul mu, boşanmış mı	
5	A—Çocukları var mı, kaç tane	A
	B—Erkek çocukların yaşları	B
	C - Kız çocukların yaşları	C
	Ç—Bu çocuklara şimdi kim bakıyor	Ç
	D Çocukların tahsil dereceleri (her biri için ayrı ayrı)	D
6	A—Ana dili	A
	B - Başka dil bilir mi	B
7	Doğum yeri: (Vilâyet, kaza, nahiye, köy itibarile)	
8	Tabiiyeti	
9	A—Daimi ikametgâhı (Vilâyet, kaza, nahiye, köy itibarile)	A
	B - Kimlerle ikamet ediyordu	B
10	A—Doğduğu yerde oturmiyorsa orasını takriben kaç yaşında iken terkettiği	A
	B—Terk sebebi	B
11	Suçu işlediği yer (Vilâyet, kaza, nahiye ve köy itibarile)	

	Sorular	Cevaplar
12	Kim tarafından büyütülmüştür (ana baba, babası, dayı, amca, hala, teyze ve saire yabancı)	
13	A—Okumak bilir mi, yazmak bilir mi	A
	B—En çok ne gibi kitapları okumayi sever	B
14	A—Tahsil derecesi nedir	A
	B—İlk tahsilini bitirmemişse sebebi	B
	C - Sınıfta kalırmı idi	C
	Ç—Mektepten kaçar mı idi	Ç
	D—Cezalandırılır mı idi	D
15	A—Mensup olduğu din	A
	B—Dinî kanaatlarına bağlılık derecesi a) Suçu işlemeden evvel b) Suçu işledikten sonra	a) b)
	C—Dinî vecibelerini yapar mı a) Suçu işlemeden evvel b) Suçu işledikten sonra	a) b)
16	A—Sinema, tiyatro, bar, çalgılı kahve, meyhane, umumî ev ve sair eğlence yerlerine karşı alâkası	A
	B—Ne çeşit filimleri sever	B
	C—Musiki sever mi	C
	Ç—En çok beğendiği şarkının güftesi	Ç

	Sorular	Cevaplar
17	A—Uykusu müddet itibarile normal mı a) Suçu işlemeden evvel b) Suçu işledikten sonra	a) b)
	B—Sakin ve rahat mı, yoksa ihtilâçlı mı a) Suçu işlemeden evvel b) Suçu işledikten sonra	a) b)
	C—Devamlı mı, fasılalı mı a) Suçu işlemeden evvel b) Suçu işledikten sonra	a) b)
	D—Rüya görür mü, görüyorsa ne çeşit (meselâ korkulu rüya görür mü); devamlı surette gördüğü rüyalar var mı a) Suçu işlemeden evvel b) Suçu işledikten sonra	a) b)
18	A—İspirtolu içkiler ve uyuşturucu maddeler (Esrar, kokain ve saire) kullanır mı idi, hangi içkiyi kullanır, çok mu kullanır idi	A
	B—Kumar oynar mı idi, oynuyor idise nev'i ve ne mukabilinde oynadığı	B
19	A—İşi, sanat ve mesleği nedir	A
	B—Kaç sene o işte bulunmuştur	B
	C—Takriben para veya mal olarak ayda ne kazanır	C
	Ç—Hiç işsiz kalmış mı dır	Ç
20	A—Askerlik vazifesini yapmış mı dır	A
	B—Geçen harplerden birine iştirak etmişse hangisine	B
	C—Askerlik hayatında cezalandırılmışsa sebebi	C
21	A—Geliri var mı, akar mı, geçim vaziyeti nedir	A
	B—Geliri varsa takribi miktarı ne kadar (senelik olarak yazılacak)	B

	Sorular	Cevaplar
Mükerrer 21	A—Ailesinin geçim vaziyeti nedir	A
	B - Ailesine bakmak mükellefiyeti var mı	B
	C—Borçları var mı	C
22	A—Babası sağ mı, ölmüşse suçdan evvel mi sonra mı, evvelse mahkûm kaç yaşında iken	A
	B—Anası sağ mı, ölmüşse suçdan evvel mi sonra mı, evvelse mahkûm kaç yaşında iken	B
	C—Ebeyveni ile alâkası kesilmişse suçtan evvel mi, sonra mı	C
	Ç—Ebeveyni ile alâkası kesilmişse sebebi nedir	Ç
	D—Ana baba ve akrabalarının küçükken kendisine karşı hareket tarzı nedir	D
23	A - Şimdiye kadar bir sinir veya akıl hastalığı veya büyük bir hastalık geçirmiş mi	A
	B—Firengi veya sar'aya müptelâ mı	B
24	Ana, baba, büyük analar, büyük babalar, kardeşler ve sair yakın akrabalardan bir sinir veya ruh hastalığı veya başka büyük bir hastalık geçirmiş olan yahut firengiye müptelâ olan veya sar'alı olan var mı. Bunların içinde anadan doğma meselâ körlük, sağır - dilsizlik gibi bozuklukları olan varsa ne gibi	
25	A—Akrabası içinden mahkûm olan var mı, varsa hangi suçlardan dolayı	A
	B - Ne kadar ceza ile mahkûm olmuşlardır	B
	C—Mahkûm olan akrabasına karşı duyguları nedir	C

	Sorular	Cevaplar
26	A—Evvelce bir suçdan mahkûm olmuş mu, olmuşsa ne zaman	A
	B—O suçu kaç yaşında iken işlemişti	B
	C—Hangi ve ne kadar cezaya mahkûm olmuştu	C
	Ç—Cezasını tamamen çekmiş mi, yoksa tamamen veya kısmen affedilmiş mi	Ç
	D—Cezası tecil edilmiş mi	D
27	A—Mahkûm olduğu adam öldürme suçu teammüden mi, kasden mi, taksir ile (yani kasdi olmayarak) müessir fiil neticesile mi işlenmiştir yahut mahkûmiyet ceza kanununun 463 üncü maddesine yani failin kim olduğunun anlaşılamamasına mı müstenittir.	A
	B—Fiil teşebbüs derecesinde kaldıysa teşebbüs tam mı, nakıs mı	B
28	Kanunî ağırlatıcı veya hafiftecici sebepler varsa hülâsaten ne gibi	
29	Takdirî hafifletici sebepler varsa hülâsaten ne gibi	
30	Suçun saiki nedir. Yani niçin işlenmiştir. A—Hükme göre	A
	B—Mahkûmun ifadesine göre	B
		Buraya bir şey yazılmıyacaktır.
31	Suçu gece mi gündüz mü işlemiştir	
32	Suçu işlemek için kullandığı vasıta nedir	
33	Suçu nerede işlemiştir (Şehir, köy içi, tarla, sokak, kahve, ev ve saire)	

	Sorular	Cevaplar
34	A—Suçu işlerken ispirtolu bir içkinin veya herhangi bir uyuşturucu maddenin tesiri altında mı idi	A
	B—Sarhoş idise sarhoş olmazdan önce suçu işlemek niyeti var mı idi	B
35	A—Suçu yalnız mı yoksa iştirak suretiyle mi işlemiştir, şerik varsa kaç kişi	A
	B—Mahkûm oldular mı	B
36	Suçlu ile suç kurbanı arasındaki münasebetler (akrabalık, arkadaşlık, iş, gayrı meşru münasebetler, aşk ve saire yahut yabancı)	
37	A—Mahkûm cürmü işlediğinden dolayı pişman olmuş mu yoksa iyi bir iş yaptığına mı kani	A
	B—Mağdura acıyor mu	B
	C—Suçu ikrar etmiş mi, etmişse ne vakit	C
38	A—Ceza evinde nasıl geçiniyor	A
	B—Kendisine hariçten bakanlar varmı. Varsa onlarla alâka ve münasebetleri nedir	B
39	Suç kurbanının akrabalarının intikam duyguları olabilir mi	
40	A—Ceza evinde nasıl vakit geçiriyor, bir işle meşgul mu	A
	B—Bir şey öğrenmiş mi	B
	C—Cezasını bitirip çıktıktan sonra ne yapmağı düşünüyor	C
41	A—Ziyaretcileri var mı, çok mu (Bu sual iş esası üzerine kurulmuş ceza evlerindeki mahkûmlara daha evvel bulundukları ceza evine matuf olarak sorulacaktır)	A

	Sorular	Cevaplar
41	B—Bunlarla alâka ve münasebetleri nedir	B
42	Adam öldürme kan gütmeye dayanıyorsa, ilk adam öldürme suçu takriben kaç sene evvel işlenmiştir	
43	Adam öldürme kan gütmeye dayanıyorsa 11 Haziran 937 tarih ve 3238 sayılı kan gütme sebebile işlenen adam öldürme ve buna teşebbüs cürümleri failleri hısımları hakkında tatbik olunacak muameleye dair olan kanun hükümleri tatbik olunmuş mudur	
44	Mahkûmun avukatı varmı idi, varsa kim tayin etmiştir	
45	Ana baba ve büyük ana ve babalar yerli mi idiler, yoksa başka bir taraftan oraya mı gelmişlerdir	

Ceza evlerindeki kayıtlara göre doldurulacak kısım

1	Cürüm nedir (teammüden, kasden, taksir ile, müessir fiil neticesi ile adam öldürme)	
2	Hükmün istinad ettiği kanun maddeleri	
3	Cezanın nev'i ve müddeti	
4	Hükmün tarihi	
5	Hükmü veren mahkeme	
6	Suçu işlediği tarih	
7	Hükmün katileştiği tarih	
8	Yakalandığı tarih	

	Sorular	Cevaplar
9	Cezanın infazına başlandığı tarih	
	Anketi yapan veya Ceza evleri idarecilerinin müşahedelerine nazaran doldurulacak kısım	
1	Zekâ derecesi nedir	
2	Sıkılgan mı, utangaç mı, korkak mı	
3	Asabi mi, atak mı, kavgacı mı, sakin mi	
4	İnsanlara ve hayvanlara karşı zulmü, merhametsizce hareketi sever mi	
5	Tenbel mi, verilen işteki ehliyeti, kabiliyeti nedir	
6	Diğer mahkûmlara karşı muamelesi, durumu	
7	Kendisine itimad edilebilir mi	
8	Sıhhî durumu nasıl, bünyesi kuvvetli mi, hastalıklı mı, hastalığı varsa nedir	
9	Ceza evindeki umumî tavır ve hareketi ve ahlâkî durumu ümid verici midir	
10	A — İnzibâtî bir cezaya uğramışsa sebebi	A
	B — Başka bir ceza evinden nakledilmişse sebebi	B
11	A — Ne gibi ahlâkî meziyetleri veya kusurları vardır	A
	B — Cinsî dalâlet ve gayri tabiiliklerle meluf mudur	B
12	İlâve edilecek sair mülâhazalar	

T. C.
İstanbul Üniversitesi
Türk Kriminoloji Enstitüsü

Adam öldürme cürümlerinden dolayı mahkûm olanlar hakkında yapılacak ankete ait izahname

Umumî Mülâhazalar

1 — Memleketimizde ilk defa yapılacak olan ve adam öldürme mahkûmlarını istihdaf eden bu krimonolojik tetkikin muvaffakiyeti, Enstitümüzle işbirliği yapan değerli arkadaşların göstereceklerinde şüphe etmediğimiz dikkat ve itinalarına bağlı bulunmaktadır.

Doçent, asistan gibi gerek Üniversite mensuplarının ve gerek Müddeiumumiler ve Cezaevleri Müdürleri gibi Adliye Vekâletine bağlı mümtaz şahsiyetlerin çok sayıda olarak bu işi başarmağa çalışacaklarına göre, yapılacak ankette vahdet ve yeknasaklığı ve tasnifinde kolaylıkları sağlamak birinci derecede önemli sayılmış ve bu maksatla bir izahnamenin vücude getirilmesi uygun görülmüştür. Ankete iştirak edecek bütün arkadaşların bu izahnameyi bir kaç kere okumaları ve cevapları tesbit ederken, esaslarına uygun hareket etmek gayesiyle, daima elde bulundurmaları lâzımdır.

2 — Anket mahkûma sualler sormak suretiyle cevapların tesbiti esasına dayanmaktadır. Bununla beraber mümkün olduğu takdirde ve bilhassa anketin (Cezaevlerindeki kayıtlara göre doldurulacak kısm)ına müteallik suallerin cevapları için Cezaevlerindeki dosya, hüküm ilâmı veya fıkrası, defter vesaire gibi kayıtlardan istifade edilmek ve kâfi gelmediği takdirde — Cezaevi hükmün verildiği mahkeme nezdinde ise — o mahkeme kayıtlarından alınmak suretiyle malûmatın tesbiti lâzım gelir.

3 — Sual varakasındaki cevap hanelerinin doldurulması için tabiatiyle bizzat mahkûm ile karşı karşıya gelerek kendisine varakadaki suallerin sırasiyle iradı ve alınacak cevapların kaydedilmesi iktiza edeceğinden sual sorma tarzı mevzuubahs cevapların doğruluğu ve samimiyeti ve binnetice anketin muvaffakıyeti bakımından çok ehemmiyetlidir.

Yapılacak sorgu adetâ bir hasbıhal şeklinde idare olunmalıdır. Bunun için mahkûmlara karşı çok mülâyim, tatlı bir lisan kullanılmalı ve cevap vermek istemedikleri hususlar için fazla ısrar edilmemelidir. Mah-

kûmların bu anketi ikinci defa yapılan bir adlî tahkikat yahut vukuu muhtemel bir umumî veya hususî affın hazırlıkları olarak telâkki eylemeleri muhtemeldir: Mahkûmlarda böyle bir telâkkinin mevcudiyeti cevapların samimiyetini çok azaltır. Bunun için icap ettiği takdirde, anketin ne leh ve ne aleyhte olmayıp sırf ilmî bir maksatla yapıldığı mahkûma, anlıyabileceği bir dille, izah edilmelidir.

4 — Bazı suallerin, anket fişinde yazıldığı şekilde mahkûma iradı onun hoşuna gitmiyebilir. Meselâ 22 inci sualin (bir akıl hastalığı geçirmiş mi; frengiye müptelâ mı) kısımlarını bir çok mahkûmların haysiyet kırıcı ağır bir sual saymaları çok muhtemeldir. Bu itibarla anket içindeki suallerin doğrudan doğruya mahkûma hitap etmediğini nazara alarak, bunları, onun izzeti nefsini ve haysiyetini kırmıyacak surette irat etmek ve meselâ 22 inci sualin sözü geçen kısımlarına (bir hastalık geçirmiş mi) suali zımnında cevap almağa çalışmak muvafık olur. Bütün bu cihetler anketi yapan zatın fetanet ve idare kabiliyetine mevdu'dur.

Mahkûmlardan - hakkında kat'î bir hüküm verilmiş olmasına rağmen hâlâ - masumiyetini iddia edecek olanlara tesadüf olunmak ihtimali vardır. Bunların fâil oldukları hususunda asla ısrar edilmiyecek ve sual varakasında mevcut ve suçun işlenmesine müteallik 26 dan 36 ya kadar olan suallerle 38 inci sual bu gibilere sorulmıyacaktır.

Aynı düşünce dolayısiyle anket fişinin 3 üncü kısmının 11 B suali, hiç bir zaman mahkûma tevcih olunmıyacak, o sualin cevabı mümkün olduğu takdirde Cezaevi idarecilerinden öğrenilmeğe çalışılacaktır.

5 — Anket fişlerinin bilâhara kolaylıkla tasnifini temin etmek için cevapların tercihan bir iki kelime veya bir cümle ile ifadesine çalışılmalıdır. Rakkamla ifadesi mümkün olan malûmatı daima rakkamla göstermeği tercih ve meselâ çocukların ve mahkûmun yaşı daima rakkamla ifade olunmalıdır.

6 — Suallerin cevaplarında «evet» karşılığı olarak (E), «hayır» karşılığı olmak üzere (H) harfleri kullanılmalı, «çok» mânasına (Ç), «yok» mânasına olmak üzere (Y) harfleri, cevap meçhul ise (X) harfi istimal olunmalıdır.

Suallerin muhtevasına ve cevaplara müteallik izahlar

Mâna ve muhtevaları çok açık olan ve cevaplandırılmasında bir güçlük bulunmıyan sualler hakkında ayrıca izahat verilmemiştir. Bu itibarla ayrıca izahına lüzum görülen suallere müteallik hususlar aşağıda dercedilmiştir; bunların numaraları sual numaralarına tekabül etmektedir.

3 — Üçüncü suale cevap verirken, mahkûm yaşını söylemeyip doğum tarihini bildirirse, bu tarihe nazaran yaşı hesap edilerek cevap hanesine geçirilecektir.

5 — Beşinci sualin (A) kısmına cevap alınırken mahkûmun çocuğu yoksa (Y) işareti varsa sadece adetleri (3,5 gibi) gösterilecektir.

Aynı sualin (Ç) kısmının cevapları da mümkün olduğu kadar bir veya iki kelime ile ifade olunacaktır. (Enişte, ana, amca, dayı, oğul, teyze kızı, yabancı gibi).

Yine aynı sualin (D) kısmının cevaplarında çocukların tahsilleri yoksa (Y) harfi konulacak, ilk tahsili bitirmemişlerse (noksan ilk), bitirmişlerse (ilk) kelimeleri konulacak, orta, lise ve yüksek tahsil için de cevaplar bu tarzda yazılacaktır (noksan lise, noksan yüksek gibi).

6 — Altıncı sualin (A) kısmında ana dilinden maksat evde konuşulan dildir; meselâ Bosna'dan hicret eden bir mahkûmun ana dili olarak, evinde Boşnakçanın konuşulması tesbit olunduğu halde cevap (Boşnakça) olacaktır. Aynı sualin (B) kısmına verilecek cevaplar (İspanyolca), (Rusça) gibi olacaktır.

8 — Sekizinci sualin cevabında Türkiye için yalnız (T) harfi kullanılacak, ecnebi memleketler için ise kelimenin tamamı yazılacaktır (Yunanistan, İtalya gibi).

9 — Dokuzuncu sualin (B) kısmına verilecek cevaplar şu şekilde dörde irca' olunmak suretiyle tesbit olunacaktır: (ana baba), (eşi veya çocukları), (akraba), (yabancılar).

10 — Onuncu sualin (A) kısmına verilecek cevaplarda mahkûm şayet doğduğu yerde oturuyorsa cevap hanesi çizilecek, oturmuyorsa yalnız orasını terkettiği zamandaki yaşı gösterilmekle iktifa edilecektir; (meselâ bir mübadil doğum yeri olan Selânik'ten onbeş yaşında iken ayrılarak İzmir'e gelmişse bu hanede yalnız 15 rakamı gösterilecektir).

Aynı sualin (B) kısmına verilecek cevapların, meselâ mübadele, hicret, iş bulmak, memurluk gibi, mümkün mertebe, bir iki kelime ile ifade olunması lâzımdır.

13 — Onüçüncü sualin (A) kısmına verilecek cevaplarda, mahkûm okuma ve yazma biliyorsa sadece (bilir), yalnız okuma biliyorsa sadece (okuma bilir) denilecektir.

Aynı sualin (B) kısmına verilecek cevaplar meselâ (din kitapları), (roman), (Köroğlu hikâyeleri) gibi kelimelerle ifade olunacaktır.

14 — On dördüncü sualin (A) kısmına verilecek cevaplar için yukarda 5 inci sualin (D) kısmı için verilen izahat hatırlanacaktır.

Aynı sualin (D) kısmına ait cevaplar, meselâ (babasının ölümü), (diğer okutanın ölümü), (hastalık), (parasızlık), (sınıfta kalma), (okuldan tart) gibi kelimelerle ifade olunmalıdır.

Aynı sualin (C, Ç, D) kısımlarına verilecek cevaplarda «evet» mânasına (E) «Hayır» mânasına (H) harfi kullanılacaktır.

15 — Onbeşinci sualin (B) kısmına verilecek cevaplar (sofu), (kayıtsız) gibi kelimelerle gösterilecektir.

Aynı sualin (C) kısmına verilecek cevaplarda mahkûm meselâ namaz kılıyor ve oruç tutuyorsa (E), dinî vecibelere riayet etmiyorsa (H) işareti konacaktır.

16 — Onaltıncı sualin (B) kısmına verilecek cevaplarda meselâ mahkûmun en çok sevdiği filimler macera filimleri ise yalnız (macera), aşk filimleri ise (aşk) kelimeleri kullanılacak, eğer bir seçim yapamıyorsa (X) işareti konulacak, hepsini seviyorsa (hepsini) kelimesi yazılacaktır.

Bu sualin (Ç) kısmına verilcek cevapların mümkün mertebe kısa olmasına dikkat edilecektir: Eğer mahkûm filim ve şarkı sevmiyorsa bu sualin (B, C, Ç,) kısımlarına verilecek cevap (Y) harfiyle ifade olunacaktır.

17 — Onyedinci sualin (A) kısmına verilecek cevap bakımından sekiz saat uyku normal uyku telâkki olunmalıdır. Sualin (B) kısmındaki ihtilâçlı uykudan maksat kendini bir taraftan diğer tarafa atarak, yatağı bozup kirleterek, dişlerini birbirine vurarak, altına kaçırarak uyunan uykudur.

18 — Onsekizinci sualin (A) kısmının cevapları, sadece rakı, bira, esrar gibi kelimelerle ifade olunacak, eğer bunlar çok miktarda kullanılıyorsa, (Ç) harfi ilâve edilecektir. (Ç rakı gibi).

19 — Ondokuzuncu sualin (A) kısmına verilecek cevaplar kunduracı, rençber, öğretmen, işsiz gibi tek kelime ile anlatılmalıdır. Aynı sualin (Ç) kısmına verilecek cevaplar ise vaziyete göre (E) veya (H) işaretiyle veyahut (bazan) kelimesiyle ifade olunacaktır.

20 — Yirminci sualin (B) kısmı meselâ (Balkan), (Umumî harp) gibi kelimelerle cevaplandırılacaktır.

21 — Yirmibirinci sualin (A) ve (C) kısımlarının «geçim vaziyeti nedir» parçasına verilecek cevaplar yerine göre (çok iyi, iyi, orta, fena) gibi kelimelerle ifade olunacaktır.

22 — Yirmiikinci sualin (C) kısmına verilecek cevap için eğer mahkûmun ebeveyni yoksa (Y) harfi konmakla iktifa edilecektir. Aynı sualin (Ç) kısmı meselâ (geçimsizlik, zaruret, kavga, dargınlık) gibi kelimelerle cevaplandırılacaktır. Yine aynı sualin (D) kısmına verilecek cevaplar (candan, kayıtsız, fena, sert) gibi kelimelerle ifade edilecektir.

23 ve 24 — Yirmiüç ve yirmidördüncü sualler hakkında bu izahnamenin umumî mülâhazalar kısmının 4 No. sunda mevzuubahs düşünceler hatırlanacaktır.

25 — Yirmibeşinci sualin (A) kısmına verilecek cevaplar meselâ (dayısı hırsızlıktan) gibi kelimelerle, (B) kısmı ise (beş sene veya bilmiyor) gibi kelimelerle ifade olunacaktır. Aynı sualin (C) kısmı ise (takdir, takbih, kayıtsız) gibi kelimelerle cevaplandırılacaktır.

26 — Yirmialtıncı sualin (A) kısmına verilecek cevaplar meselâ (hırsızlıktan 5 sene evvel) gibi kelimelerle, (B) kısmı ise meselâ (25) gibi yalnız rakamla ifade olunacaktır.

27 — Yirmiyedinci sualin (B) kısmına verilecek cevaplar neticesinde suçun teşebbüs derecesinde kalmayıp tam olarak işlenmiş olduğu anlaşılırsa bu hane çizilecektir.

28 — Yirmisekizinci sualin cevabını mahkûm tamamen söylemediği ve hapishanedeki hüküm hülâsasından da bu nokta anlaşılamadığı takdirde meçhul (X) işareti konulacaktır. Bu hususta malûmat alınabildiği takdirde keyfiyet meselâ (tahrik, zehirleme, taammüt, bir kaç kişi, başka bir cürmü işlemek veya cezasız kalmak maksadiyle) gibi kelimelerle ifade olunacaktır.

29 — Yirmidokuzuncu sualin cevapları için de yukarda 28 de yazılı mülâhazalar aynen varittir.

30 — Anketin otuzuncu suali birinci derecede ehemmiyeti haiz olduğu için cevap mufassal olacaktır. Meselâ buğdayı fazla fiyatla satarak ihtikâr yaptığından dolayı ihbaratta bulunmuş yahut anasına, karısına dil uzatmış olmasından dolayı mahkûm fiili işlemiş ise, bu hususlar mufassal olarak ve fakat fişte tahsis olunan haneyi aşmıyacak surette yazılacaktır.

32 — Otuzikinci sualin cevapları meselâ (tabanca, bıçak, kazma, orak, ip, zehir, taş, demir yahut döğerek öldürmek) gibi kelimelerle ifade olunacaktır.

35 — Otuzbeşinci sualin (A) kısmına verilecek cevaplarda mahkûm suçunu yalnız işlemişse (yalnız) kelimesiyle, değilse (2, 3) gibi şerikin adedinin gösterilmesiyle iktifa olunacaktır.

38 — Otuzsekizinci sualin (A) kısmına verilecek cevap, iş esasına müstenit Cezaevleri için (Devletçe) dir. Aynı sualin (B) kısmına verilecek cevaplar meselâ (yok) yahut (babası) gibi kelimelerle ifade olunacaktır.

40 — Kırkıncı sualin (A) kısmına verilecek cevaplar hayır mânasına (H) harfiyle yahut meselâ (kunduracılık) gibi mümkün mertebe tek kelime ile ifade edilecektir. Aynı sualin (C) kısmı müebbeden mahkûm olanlara sorulmaz.

41 — Kırbirinci sualin (B) kısmı meselâ (akrabası, eşi, çocukları, ahbabı) gibi kelimelerle cevaplandırılacaktır.

Anket fişinin «Cezaevlerindeki kayıtlara göre doldurulacak kısım»

içindeki suallere cevap verilirken, bu izahnamenin umumî mülâhazalar kısmının iki numarasında verilen izahat nazara alınacaktır.

Anket fişinin «anketi yapanın veya Cezaevleri idarecilerinin müşahedelerine nazaran doldurulacak kısmı» nın 9 uncu sualine verilecek cevaplar (iyi, çok iyi, serkeş, kötü, orta) gibi kelimelerle ifade edilecektir.

Aynı kısmın 12 inci hanesine anketi yapan, fişin ihtiva eylediği sualler haricinde mahkûmun dikkate şayan her hangi bir hal ve meselâ bir gayri tabiiliği varsa, bunları kaydedecektir.

T. C.
İstanbul Üniversitesi
Türk Kriminoloji Enstitüsü

Adam öldürme cürmünden dolayı mahkûm olanlar hakkında yapılacak ankete ait izahnameye ek

İzahnamenin, aşağıdaki numaralara tekabül eden bendlerinde yazılı hususlara — yapılan ilk tetkik tecrübesi üzerine — şu mülâhazalar ilâve edilmiştir .

18 — 18 inci sualin A ve B kısımlarına mahkûmların çok defa (hayır) tarzında cevap vermeleri ve böylece hakikati gizlemeleri muhtemeldir. Onun için bu sualleri doğrudan doğruya sormaktan ise, meselâ (köyünde, kasabanda çok içki içen, kumar oynıyan var mıydı, bunların içinde arkadaşların bulunur muydu?) tarzında veya buna yakın şekillerde sormak ve alınacak cevaplardan mahkûmun içki içip içmediği ve kumar oynayıp oynamadığı hususunda istidlâllerde bulunmak muvafık olur.

21 — Mahkûmun kendisine ait olan toprağı ekip biçen bir rençber veyahut çiftçi olması halinde, 21 inci sualin (A) ve bilhassa (B) kısımlarına alınacak cevaplarla 19 uncu sualin (C) kısmı için alınacak cevapların birbirine karışması muhtemeldir. Bu itibarla mahkûmun bir çiftçi olması halinde bizzat kendisinin işlemediği ve sadece kiraya yahut yarıcılığa verdiği toprakları varsa ancak bunlardan elde eylemiş bulunduğu gelir 21 inci suale verilecek cevaplar bakımından nazara alınacaktır.

Mükerrer 21 — Bu sualin (C) kısmına verilecek cevaplar bakımından mahkemenin, öldürülen kimse için, ayrıca bir tazminatın tediyesine

hükmedip etmediğini araştırmak lâzımdır. Bizdeki mahkûmlar bu tazminat miktarına mutaden (kan bedeli) ismini verdiklerinden, bu suale ait cevaplar alınırken mahkûma kan bedelini ödeyip ödemediğini sormak uygun olur.

44 — Fişin 44 üncü sualinde mevzuubahis 937 tarih ve 3236 sayılı kanunun tatbik olunup olunmadığını anlamak için mahkûma "sen adam öldürdüğün için mahkeme bazı yakın akrabalarının oturdukları mıntakadan sürülmelerine karar verdi mi?„ tarzında sual irad etmek ve müsbet cevap alınırsa cevap hanesine yalnız (tatbik edilmiştir) ibaresini yazmak muvafık olur.

Fişin Cezaevlerindeki kayıtlara göre doldurulacak kısmının ihtiva eylediği 8 inci sualden maksat mahkûmun filen yakalandığı tarihtir. Eğer bu tesbit edilemiyorsa veya mahkûm doğrudan doğruya tevkif müzekkeresi üzerine yakalanmışsa tevkif tarihi gösterilecektir.

9 uncu sual ile kastedilen tarih, hükmün kanun yollarından geçmek suretile kat'ileşmesinden sonra mahkemece infaza verildiği tarihtir.

Anket fişinin (anketi yapan veya cezaevleri idarecilerinin müşahedelerine nazaran doldurulacak) kısmının ihtiva eylediği suallere, anketi yapanın bizzat kendi müşahedelerine nazaran husule gelmiş intibalarını cevap olarak kaydeylemesi muvafık olur. 10 uncu sual için cezaevindeki kayıtlardan istifade olunacağı tabiîdir.

Bu kısmın muhtevi bulunduğu 7, 9 ve 11 inci sualler Cezaevi idarecilerinden malûmat alınmak suretile cevaplandırılacak ve bu cevapların kimlerden malûmat alınmak suretile tesbit olunduğu ayrıca fişe işaret edilecektir.

Anketin son sualini teşkil eden (ilâve edilecek sair mülâhazalar) hanesi memleketin içtimaî durum ve meselelerile alâkadar anketçi arkadaşlar tarafından — memleketimiz hukuk sosyolojisi bakımından — çok kıymetli malûmat ve müşahedelerle doldurulabilir. Meselâ köyündeki umumî ahlâk durumu, evlenmeler, kız kaçırmalar, kumar ve saire gibi. Bu malûmat ve müşahedelerin, anket fişinin muhtevi bulunduğu suallere cevap almağa çalışılırken kendiliğinden meydana çıkması imkân altındadır.

Planş listesi

KISIM I.

SUÇ

1 — Suçun mânevî unsuru
A— İller bakımından
B— Yaş grupları bakımından
2 — Suçun maddî unsuru
A— İller bakımından
B— Yaş grupları bakımından
3 — Suçun yalnız veya suç ortaklığı suretile işlenmesi
A— İller bakımından
B— Yaş grupları bakımından
4 — Kanunî ağırlatıcı sebepler
A— İller bakımından
B— Yaş grupları bakımından
5 — Kanunî hafifletici sebepler
A— İller bakımından
B— Yaş grupları bakımından
6 — Takdirî hafifletici sebepler
A— İller bakımından
B— Yaş grupları bakımından
7 — Kullanılan vasıtalar
A— İller ve işlenme zamanı bakımından
B— Yaş grupları ve işlenme zamanı bakımından
C— İller ve cinsiyet bakımından
Ç— Yaş grupları ve cinsiyet bakımından
8 — Suçun işlendiği yer
A— İdarî taksimat itibarile
B— Yerin niteliği »
9 — Suçun işlendiği zaman
A— İller ve aylar bakımından
B— Gece, gündüz ve cinsiyet bakımından
C— Yaş grupları, gece, gündüz ve cinsiyet bakımından
10 — Suçun işlendiği yer ile fâilin doğum yeri arasındaki münasebetler.

KISIM II.

SUÇLU

Bölüm I — Maddî bakımdan suçlu
11 — Hükümlülerin yaşları ve cinsiyetleri
12 — Hükümlülerin sıhhî durumu

A— Hükümlülerin hastalıkları
B— Akrabalarının »
13 — İspirtolu içki ve uyuşturucu maddeler kullanıp kullanmadığı
14 — Hükümlülerin suçlu akrabaları
A— Suçlu akraba bulunup bulunmadığı
B— Akrabaların suçları
Bölüm II — Manevî bakımdan suçlu
15 — Din, dinine bağlılık derecesi ve dinî vecibelerini yapıp yapmadığı
16 — Eğlence yerlerine karşı alâkası
A— İller bakımından
B— Yaş grupları bakımından
17 — Hükümlülerin kumar oynayıp oynamadığı
18 — Hükümlülerin ana babası ile münasebetleri
19 — Hükümlülerin suçlu akrabalarına karşı beslediği duygular
20 — Hükümlülerin suçtan pişman olup olmadıkları, mağdura acıyıp acımadıkları, suçu ikrar edip etmedikleri
A— İller bakımından
B— Yaş grupları bakımından
21 — Hükümlülerin uyuma durumu
A— İller bakımından
B— Yaş grupları bakımından
22 — Hükümlülerin rüya durumu
Bölüm III — İçtimaî bakımdan suçlu
23 — Hükümlülerin medenî durumu
A— İller bakımından
B— Yaş grupları bakımından
24 — Hükümlülerin meslekî durumu
25 — » Cezaevindeki iş durumu
A— İller bakımından
B— Yaş grupları bakımından
26 — Hükümlülerin tabiiyeti
27 — Hükümlülerin dilleri
A— Hükümlülerin ana dili
B— » bildikleri başka dil
28 — Hükümlülerin tahsil durumu
A— Tahsil derecesi
B— İlk tahsilinin yarıda kalması sebepleri
29 — Hükümlülerin aile durumu
A— Hükümlülerin ana babasının sağ olup olmadığı
B— » » » yerli » »

C— Hükümlüyü büyüten şahıslar
Ç— Hükümlünün birlikte ikamet ettiği şahıslar
D— Hükümlülerin çocuklarının tahsil durumu
E— » » bakım »
F— Hükümlülerin Cezaevindeki ziyaretçileri
30 — Hükümlülerin doğduğu ve oturduğu yer arasındaki münasebetler.
31 — Hükümlülerin adlî sabıkaları
A— Evvelki mahkûmiyeti
B— Hangi yaşlarda mahkûm oldukları
C— Hükmedilen cezalar
Ç— Evvelki cezasını çekip çekmediği, çekmemişse sebepleri
D— Evvelce mahkûm oldukları suç
32 — Hükümlülerin askerlik durumu
Bölüm IV — İktisadî bakımdan suçlu
33 — Hükümlülerin geçim vaziyeti
34 — » ailesinin geçim vaziyeti
35 — » ailesine bakmak mükellefiyeti
36 — Hükümlülerin borcu

KISIM III
MAĞDUR
37 — Hükümlülerle suç kurbanı arasındaki münasebetler

KISIM IV
SAİK
38 — Cinsiyete göre saik
A— Kadın suçlularda
B— Erkek »
39 — Mesleklere göre saik
40 — Saiklerin müfredatı
41 — Suçun sarhoşluk ve uyuşturucu maddeler tesiri altında işlenmesi
42 — Kan gütme veya intikam saikile işlenen suçlarda 11 Haziran 1937 tarihli kanunun tatbiki
43 — Kan gütme saikile işlenen suç ile evvelki suç arasındaki müddet

KISIM V
MÜTEFERRİK
44 — Hükümlülerin müdafaası
45 — Suç tarihi ile hüküm tarihi arasında geçen müddet
46 — Hüküm tarihi ile hükmün kesinleşmesi tarihi arasında geçen zaman.

PLANŞLAR

KISIM I

SUÇ

Na. 1 — Suçun manevî unsuru (kusur derecesi)
Elément moral de l'infraction
A — İller bakımından — *Par départements*
(Grafik Na. 1)

İller *Départements*	Toplam *Total*	Tasarlama *Préméditation*	Kast *Intention*	Taksir *Imprudence ou négligence*	Müessir fiil neticesi *Resultant des coups et blessures*	İller *Départements*	Toplam *Total*	Tasarlama *Préméditation*	Kast *Intention*	Taksir *Imprudence ou négligence*	Müessir fiil neticesi *Resultant des coups et blessures*
Afyonkarahisar	162	12	137	1	12	İzmir	238	14	211	1	12
Ağrı	30	2	28	—	—	İzmit	136	19	114	—	3
Amasya	57	5	48	1	3	Kars	55	3	52	—	—
Ankara	275	17	250	—	8	Kastamonu	213	15	184	4	10
Antalya	88	16	66	—	6	Kayseri	104	15	87	—	2
Aydın	113	16	95	2	—	Kırklareli	38	4	28	—	6
Balıkesir	170	19	142	—	9	Kırşehir	108	6	99	—	3
Bilecik	41	3	38	—	—	Konya	297	42	237	—	18
Bingöl	18	4	14	—	—	Kütahya	149	7	133	1	8
Bitlis	21	1	18	—	2	Malatya	174	37	126	—	11
Bolu	117	12	99	1	5	Manisa	181	10	166	—	5
Burdur	55	3	51	—	1	Maraş	84	13	70	—	1
Bursa	194	20	164	1	9	Mardin	126	12	109	—	5
Çanakkale	50	4	44	—	2	Muğla	74	4	66	—	4
Çankırı	59	3	56	—	—	Muş	57	8	45	—	4
Çoruh	38	6	32	—	—	Niğde	119	8	108	—	3
Çorum	123	8	113	—	2	Ordu	112	17	95	—	—
Denizli	139	9	120	—	10	Rize	56	20	36	—	—
Diyarbakır	117	10	100	1	6	Samsun	128	22	104	—	2
Edirne	40	3	35	—	2	Seyhan	94	20	72	—	2
Elâzığ	119	16	99	—	4	Siirt	44	11	31	—	2
Erzincan	23	1	21	—	1	Sinop	145	19	122	—	4
Erzurum	58	2	55	—	1	Sivas	176	10	147	—	19
Eskişehir	68	4	58	—	6	Tekirdağ	33	1	32	—	—
Gaziantep	111	25	83	1	2	Tokat	120	9	110	—	1
Giresun	108	11	96	—	1	Trabzon	126	24	100	—	2
Gümüşhane	39	2	34	—	3	Tunceli	15	3	11	—	1
Hakkâri	9	2	6	—	1	Urfa	198	20	168	2	8
Hatay	49	8	40	1	—	Van	30	7	23	—	—
İçel	81	9	67	—	5	Yozgat	84	3	75	—	6
İsparta	57	7	47	—	3	Zonguldak	94	8	81	1	4
İstanbul	149	17	122	5	5	Toplam- *Total*	6386	688	5420	23	255

Na. 1 — Suçun manevî unsuru (kusur derecesi)
Elément moral de l'infraction
B — Yaş grupları bakımından — *Par groupes d'âge*
(Grafik Na. 2)

Yaş grupları *Groupes d'âge*	Toplam *Total*	Tasarlama *Préméditation*	Kast *Intention*	Taksir *Imprudence ou négligence*	Müessir fiil neticesi *Résultant des coups et blessures*
11 — 15 den az	103	28	71	1	3
15 — 18	684	124	539	—	21
18 — 21	999	154	817	6	22
21 — 30	1 974	192	1 706	7	69
30 — 40	1 748	132	1 528	7	81
40 — 50	650	39	564	2	45
50 — 60	174	15	146	—	13
60 — 65	37	3	33	—	1
65 +....	17	1	16	—	—
Toplam - *Total*	6 386	688	5 420	23	255

Na. 2 — Suçun maddî unsuru (Tam suç, teşebbüs)

Elément matériel de l'infraction

A — İller bakımından — *Par départements*

(Grafik Na. 3, 4)

İller *Départements*	Toplam *Total*	Tamamlanmış *Consommée*	Tamamlanmamış *Tentative*	Meçhul *Inconnu*	Teşebbüs *Tentative*	
					Tam *Inf. manquée*	Nakıs *Inf. tentée*
Afyonkarahisar	162	154	8	—	7	1
Ağrı	30	27	3	—	3	—
Amasya	57	52	5	—	5	—
Ankara	275	246	29	—	28	1
Antalya	88	75	13	—	12	1
Aydın	113	105	8	—	7	1
Balıkesir	170	159	11	—	8	3
Bilecik	41	35	6	—	5	1
Bingöl	18	16	2	—	2	—
Bitlis	21	19	2	—	1	1
Bolu	117	108	9	—	9	—
Burdur	55	48	7	—	6	1
Bursa	194	162	32	—	30	2
Çanakkale	50	47	3	—	2	1
Çankırı	59	46	13	—	11	2
Çoruh	38	35	3	—	2	1
Çorum	123	106	17	—	16	1
Denizli	139	123	16	—	13	3
Diyarbakır	117	102	15	—	13	2
Edirne	40	38	2	—	2	—
Elâzığ	119	105	14	—	11	3
Erzincan	23	23	—	—	—	—
Erzurum	58	56	2	—	2	—
Eskişehir	68	61	7	—	7	—
Gaziantep	111	96	15	—	15	—
Giresun	108	97	11	—	9	2
Gümüşhane	39	38	1	—	1	—
Hakkâri	9	9	—	—	—	—
Hatay	49	49	—	—	—	—
İçel	81	77	4	—	4	—
İsparta	57	47	10	—	10	—
İstanbul	149	129	20	—	20	—
İzmir	238	221	17	—	12	5
İzmit	136	123	13	—	11	2
Kars	55	48	7	—	6	1
Kastomonu	213	191	22	—	20	2
Kayseri	104	89	15	—	14	1
Kırklareli	38	34	4	—	2	2
Kırşehir	108	89	19	—	14	5
Konya	297	272	25	—	20	5
Kütahya	149	131	18	—	14	4
Malatya	174	156	18	—	18	—
Manisa	181	161	20	—	16	4
Maraş	84	79	5	—	4	1
Mardin	126	115	11	—	8	3
Muğla	74	69	5	—	4	1
Muş	57	50	7	—	6	1
Niğde	119	103	16	—	14	2
Ordu	112	91	21	—	20	1
Rize	56	49	7	—	5	2
Samsun	128	115	13	—	13	—
Seyhan	94	82	12	—	12	—
Siirt	44	42	2	—	1	1
Sinop	145	121	24	—	22	2
Sivaa	176	164	12	—	10	2
Tekirdağ	33	32	1	—	1	—
Tokat	120	106	14	—	12	2
Trabzon	126	110	16	—	13	3
Tunceli	15	15	—	—	—	—
Urfa	198	171	26	1	25	1
Van	30	30	—	—	—	—
Yzogat	84	76	8	—	6	2
Zonguldak	94	80	14	—	11	3
Toplam-*Total*	6 386	5 705	680	1	595	85

Na. 2 — Suçun maddî unsuru (Tam suç, teşebbüs)

Elément matériel du délit

B — Yaş grupları bakımından — *Par groupes d'âge*

(Grafik Na. 5)

Yaş grupları *Groupes d'âge*	Toplam *Total*	Tamamlanmış *Consommée*	Tamamlanmamış *Tentative*	Meçhul *Inconnu*	Teşebbüs *Tentative*	
					Tam *Infraction manquée*	Nakıs *Infraction tentée*
11 — 15 den az	103	97	6	—	6	—
15 — 18	684	613	71	—	60	11
18 — 21	999	877	121	1	103	18
21 — 30	1 974	1 745	229	—	198	31
30 — 40	1 748	1 570	178	—	161	17
40 — 50	650	596	54	—	48	6
50 — 60	174	156	18	—	17	1
60 — 65	37	37	—	—	—	—
65 +....	17	14	3	—	2	1
Toplam - *Total*	6 386	5 705	680	1	595	85

Na. 3 — Suçun yalnız veya suç ortaklığı suretile işlenmesi
Délinquant unique ou pluralité des délinquants
A — İller bakımından — *Par départements*

(Grafik Na. 6,7)

İller *Départements*	Toplam *Total*	Yalnız işliyenler *Auteur unique*	Ortaklık suretile işliyenler *Participation*	Aslî suç ortağının belli olup olmadığı *Auteur principal*		Ortak sayısı *Nombre des participants*							Suç ortaklarının mahkûm olup olmadığı *Participants condamnés ou non*		
				Belli olan *connu*	Belli olmıyan (CK 463) *inconnu* (art. 463)	1	2	3	4	5	5 +...	Ortak sayısı tesbit edilemeyen *inconnu*	Mahkûm olanlar *Condamnés*	Mahkûm olmıyanlar *Non condamnés*	Ankette cevapsız bırakılan *Réponse omise*
Afyonkarahisar	162	128	34	22	12	14	12	2	3	—	—	3	51	8	—
Ağrı	30	25	5	4	1	1	—	—	—	—	1	3	2	52	—
Amasya	57	53	4	3	1	—	—	—	1	—	—	3	6	1	—
Ankara	275	229	46	40	6	29	6	—	1	1	—	9	41	18	—
Antalya	88	65	23	18	5	12	2	4	—	—	—	5	22	10	1
Aydın	113	89	24	20	4	8	5	5	2	—	—	4	34	11	—
Balıkesir	170	145	25	19	6	10	3	2	—	—	—	10	29	3	—
Bilecik	41	37	4	4	—	3	—	—	—	—	—	1	2	2	—
Bingöl	18	9	9	9	—	4	2	2	—	1	—	—	18	1	—
Bitlis	21	17	4	4	—	1	-	1	—	2	—	—	14	—	—
Bolu	117	88	29	17	12	14	2	1	4	—	—	8	39	6	—
Burdur	55	46	9	9	—	5	1	1	—	—	—	2	10	2	—
Bursa	194	168	26	22	4	14	3	—	—	—	—	9	24	4	1
Çanakkale	50	39	11	10	1	7	2	—	—	—	—	2	11	2	—
Çankırı	59	51	8	6	2	3	1	—	—	—	—	4	8	1	—
Çoruh	38	32	6	5	1	5	—	—	—	—	—	1	5	1	—
Çorum	123	99	24	21	3	9	4	2	1	3	1	4	42	12	—
Denizli	139	111	28	25	3	9	4	3	1	1	3	7	53	8	—
Diyarbakır	117	86	31	20	11	7	5	2	3	—	—	14	36	10	3
Edirne	40	35	5	5	—	3	—	—	—	—	—	2	4	1	—
Elâzığ	119	88	31	23	8	13	4	3	1	—	—	10	30	14	—
Erzincan	23	10	13	11	2	5	1	—	—	—	1	6	10	11	—
Erzurum	58	43	15	10	5	2	3	2	3	1	—	4	26	8	1
Eskişehir	68	58	10	7	3	6	1	2	—	1	—	—	18	1	—
Gaziantep	111	85	26	19	7	7	4	2	—	1	1	11	63	1	—
Giresun	108	81	27	23	4	9	7	1	1	—	1	8	35	9	—
Gümüşhane	39	33	6	3	3	1	1	1	—	—	—	3	8	1	—
Hakkâri	9	5	4	3	1	2	—	1	—	—	—	1	3	3	—
Hatay	49	33	16	15	1	9	3	1	—	1	1	1	21	10	—
İçel	81	60	21	17	4	10	3	3	1	—	—	4	25	8	—
Isparta	57	44	13	9	4	8	1	2	—	—	—	2	14	4	—
İstanbul	149	136	13	10	3	8	1	—	—	—	—	4	13	1	—

Na. 3 — Suçun yalnız veya suç ortaklığı suretile işlenmesi
Délinquant unique ou pluralité des délinquants
A — İller bakımından — *Par départements*

(Grafik Na. 6, 7)

İller *Départements*	Toplam *Total*	Yalnız işliyenler *Auteur unique*	Ortaklık suretile işliyenler *Participation*	Aslî suç ortağının belli olup olmadığı *Auteur principal*		Ortak sayısı *Nombre des participants*							Suç ortaklarının mahkûm olup olmadığı *Participants condamnés ou non*		
				Belli olan *connu*	Belli olmıyan (CK 463) *inconnu* (art. 463)	1	2	3	4	5	5 +...	Ortak sayısı tesbit edilemiyenler *inconnu*	Mahkûm olanlar *Condamnés*	Mahkûm olmıyanlar *Non condamnés*	Ankette cevapsız bırakılan *Réponse omise*
İzmir	238	204	34	25	9	20	6	1	1	—	—	6	43	2	—
İzmit	136	109	27	16	11	11	2	1	2	—	1	10	29	13	—
Kars	55	37	18	8	10	2	3	3	3	—	1	6	39	3	—
Kastamonu	213	167	46	38	8	16	10	2	—	3	1	14	55	29	—
Kayseri	104	81	23	18	5	6	8	1	1	2	1	4	42	8	—
Kırklareli	38	30	8	5	3	5	1	1	—	—	—	1	11	—	—
Kırşehir	108	75	33	21	12	16	4	—	—	—	2	11	39	7	1
Konya	297	222	75	50	25	20	20	3	2	1	4	25	118	39	1
Kütahya	149	129	20	16	4	9	5	1	—	—	4	1	42	5	—
Malatya	174	121	53	23	30	14	3	7	3	1	—	25	70	13	—
Manisa	181	159	22	19	3	10	4	1	—	—	2	5	37	5	—
Maraş	84	63	21	8	13	5	3	3	1	1	—	8	33	4	—
Mardin	126	67	59	21	38	12	7	3	—	3	6	28	105	11	6
Muğla	74	65	9	7	2	4	2	1	—	—	—	2	6	7	—
Muş	57	31	26	7	19	4	3	1	1	—	2	15	34	24	—
Niğde	119	95	24	14	10	9	5	1	1	1	2	5	48	5	—
Ordu	112	81	31	27	4	15	5	2	1	3	—	5	46	9	—
Rize	56	45	11	10	1	5	3	2	—	1	—	—	20	2	—
Samsun	128	112	16	9	7	6	2	—	2	1	—	5	22	6	—
Seyhan	94	69	25	19	6	11	4	3	1	—	—	6	33	5	—
Siirt	44	23	21	9	12	6	2	1	—	1	4	7	59	33	—
Sinop	145	120	25	24	1	10	10	2	—	—	—	3	28	11	—
Sivas	176	129	47	42	5	28	12	1	—	—	2	4	66	5	—
Tekirdağ	33	25	8	6	2	4	—	1	—	1	—	2	8	6	—
Tokat	120	98	22	18	4	12	3	1	1	—	—	5	23	7	—
Trabzon	126	94	32	19	13	9	—	6	—	2	3	12	64	4	—
Tunceli	15	11	4	3	1	2	1	—	--	—	—	1	4	1	—
Urfa	198	146	52	20	32	16	10	1	7	3	5	10	113	14	—
Van	30	21	9	8	1	2	2	—	1	—	—	4	10	4	—
Yozgat	84	68	16	13	3	6	1	2	1	—	—	6	17	7	—
Zonguldak	94	83	11	8	3	6	2	1	—	—	—	2	13	2	—
Toplam *Total*	6386	5008	1378	964	414	539	224	96	51	36	49	383	1994	515	14

Na 3 — Suçun yalnız veya suç ortaklığı suretile işlenmesi
Délinquant unique ou pluralité des délinquants
B — Yaş grupları bakımından — *Par groupes d'âge*
(Grafik Na. 8)

Yaş grupları *Groupes d'âge*	Toplam *Total*	Yalnız işliyenler *Auteur unique*	Ortaklık suretiyle işliyenler *Participation*	Aslî suç ortağının belli olup olmadığı *Auteur principal*		Ortak sayısı *Nombre des participants*							Suç ortaklarının mahkûm olup olmadığı *Participants condamnés ou non*		
				Belli olan *connu*	Belli olmıyan (CK 463) *inconnu (art. 463)*	1	2	3	4	5	5 +...	Ortak sayısı tesbit edilemiyen *Inconnu*	Mahkûm olanlar *Condamnés*	Mahkûm olmıyanlar *Non condamnés*	Ankette cevapsız bırakılan *Reponse omise*
11 — 15 den az	103	78	25	23	2	9	4	3	—	1	1	7	37	7	—
15 — 18	684	541	143	116	27	74	27	10	5	4	2	21	189	47	2
18 — 21	999	780	219	163	56	105	31	17	8	6	4	48	269	87	—
21 — 30	1974	1542	432	305	127	166	81	28	16	10	15	116	616	138	8
30 — 40	1748	1386	362	239	123	136	51	22	15	9	15	114	547	181	4
40 — 50	650	512	138	85	53	31	26	12	5	3	6	55	222	42	—
50 — 60	174	130	44	23	21	13	2	4	—	3	4	18	80	12	—
60 — 65	37	26	11	8	3	3	2	—	1	—	1	4	21	1	—
65 + ...	17	13	4	2	2	2	—	—	1	—	1	—	13	—	—
Toplam — *Total*	6386	5008	1378	964	414	539	224	96	51	36	49	383	1994	515	14

Na. 4 — Kanunî ağırlatıcı sebepler
Circonstances aggravantes légales
A — İller bakımından — *Par départements*
(Grafik Na. 9, 10, 11)

İller *Départements*	Toplam — *Total*	Ağ. seb. olan *Avec circ. aggr.*	Ağ. seb. olmıyan *Sans circ. aggr.*	Meçhul *inconnu*	Ağırlatıcı sebeplerin nevileri *Nature des circ. aggr.*				Ağırlatıcı sebeplerin sayısı *Nombre des circ. aggr.*	
					Tasarlama *Préméditation* (m. 450, f. 4)	m. 450, diğer fıkralar *Autres alinéas de l'art. 450*	m. 449 *art. 449*	Tekerrür *Récidive*	Bir sebep *Une circ. aggr.*	İki sebep *Deux circ. aggr.*
Afyonkarahisar	162	36	126	—	12	3	9	12	36	—
Ağrı	30	9	21	—	2	3	6	—	7	2
Amasya	57	13	44	—	5	1	6	1	13	—
Ankara	275	56	219	—	17	11	23	6	55	1
Antalya	88	36	52	—	16	7	9	4	36	—
Aydın	113	38	75	—	16	7	11	4	38	—
Balıkesir	170	51	119	—	19	8	15	9	51	—
Bilecik	41	14	27	—	3	5	4	2	14	—
Bingöl	18	8	10	—	4	2	2	—	8	—
Bitlis	21	3	18	—	1	—	2	—	3	—
Bolu	117	33	84	—	12	11	8	2	33	—
Burdur	55	19	36	—	3	6	9	2	18	1
Bursa	194	56	138	—	20	6	21	9	56	—
Çanakkale	50	17	33	—	4	4	3	6	17	—
Çankırı	59	10	49	—	3	6	—	1	10	—
Çoruh	38	13	25	—	6	6	1	—	13	—
Çorum	123	27	96	—	8	6	7	6	27	—
Denizli	139	44	95	—	9	19	8	9	43	1
Diyarbakır	117	30	87	—	10	9	11	—	30	—
Edirne	40	10	30	—	3	3	2	2	10	—
Elâzığ	119	31	88	—	16	4	9	2	31	—
Erzincan	23	3	20	—	1	2	—	—	3	—
Erzurum	58	9	49	—	2	1	3	3	9	—
Eskişehir	68	10	58	—	4	1	2	3	10	—
Gaziantep	111	44	67	—	25	8	6	7	42	2
Giresun	108	24	84	—	11	1	8	5	23	1
Gümüşhane	39	10	29	—	2	1	6	1	10	—
Hakkâri	9	3	6	—	2	1	—	—	3	—
Hatay	49	17	32	—	8	2	7	—	17	—
İçel	81	20	61	—	9	—	2	9	20	—
İsparta	57	27	30	—	7	6	6	9	26	1
İstanbul	149	49	100	—	17	9	16	9	47	2

Na. 4 — Kanunî ağırlatıcı sebepler
Circonctances aggravantes légales
A — İller bakımından — *Par départements*

(Grafik Na. 9, 10, 11)

İller *Départements*	Toplam *Total*	Ağ. seb. olan *Avec circ. aggr.*	Ağ. seb. olmıyan *Sans circ. aggr.*	Meçhul *Inconnu*	Ağırlatıcı sebeplerin nevileri *Nature des circ. aggr.*				Ağırlatıcı sebeplerin sayısı *Nombre des circ. aggr.*	
					Tasarlama *Préméditation* (m. 450, f. 4)	m. 450, diğer fıkralar *Autres alinéas de l'art. 450*	m. 449 *art. 449*	Tekerrür *Récidive*	Bir sebep *Une circ. aggr.*	İki sebep *Deux circ. aggr.*
İzmir	238	71	167	—	14	13	24	21	70	1
İzmit	136	38	98	—	19	7	11	1	38	—
Kars	55	15	40	—	3	2	9	1	15	—
Kastamonu	213	65	148	—	15	16	24	13	62	3
Kayseri	104	29	75	—	15	5	6	3	29	—
Kırklareli	38	12	26	—	4	5	2	1	12	—
Kırşehir	108	15	93	—	6	—	6	3	15	—
Konya	297	95	202	—	42	11	30	15	92	3
Kütahya	149	36	113	—	7	10	11	8	36	—
Malatya	174	61	113	—	37	12	10	4	59	2
Manisa	181	50	131	—	10	15	18	11	46	4
Maraş	84	26	58	—	13	2	6	6	25	1
Mardin	126	30	96	—	12	8	8	2	30	—
Muğla	74	12	62	—	4	—	4	4	12	—
Muş	57	14	43	—	8	4	2	—	14	—
Niğde	119	24	95	—	8	4	9	4	23	1
Ordu	112	43	69	—	17	10	15	2	42	1
Rize	56	27	29	—	20	4	3	1	26	1
Samsun	128	43	85	—	22	6	11	5	42	1
Seyhan	94	34	60	—	20	6	7	1	34	—
Siirt	44	18	26	—	11	1	6	—	18	—
Sinop	145	47	98	—	19	5	15	10	45	2
Sivas	176	33	143	—	10	6	11	7	32	1
Tekirdağ	33	8	25	—	1	2	2	3	8	—
Tokat	120	27	93	—	9	5	12	2	26	1
Trabzon	126	37	89	—	24	7	6	—	37	—
Tunceli	15	7	8	—	3	—	4	1	6	1
Urfa	198	36	161	1	20	5	11	—	36	—
Van	30	7	23	—	7	—	—	—	7	—
Yozgat	84	13	71	—	3	4	5	1	13	—
Zonguldak	94	23	71	—	8	2	9	5	22	1
Toplam — *Total*	6 386	1 766	4 619	1	688	336	519	258	1 731	35

Na. 4 — Kanunî ağırlatıcı sebepler
Circonstances aggravantes légales
B — Yaş grupları bakımından — *Par groupes d'âge*

Yaş grupları *Groupes d'âge*	Toplam *Total*	Ağ. seb. olan *Avec circ. aggr.*	Ağ. seb. olmıyan *Sans circ. aggr.*	Meçhul *Inconnu*	Ağırlatıcı sebeplerin nevileri *Nautre des circ. aggr.*				Ağırlatıcı sebeplerin sayısı *Nombre des circ. aggr.*	
					Tasarlama *Préméditation* (m. 450, f. 4)	m. 450. diğer fıkralar *Autres alinéas de l'art. 450*	m. 449 *art. 449*	Tekerrür *Récidive*	Bir sebep *Une circ. aggr.*	İki sebep *Deux circ. aggr.*
11 — 15 den az	103	40	63	—	28	8	4	—	40	—
15—18	684	202	482	—	124	39	26	15	200	2
18—21	999	280	718	1	154	57	47	22	280	—
21—30	1974	554	1420	—	192	103	174	96	543	11
30—40	1748	476	1272	—	132	83	178	101	458	18
40—50	650	157	493	—	39	34	66	22	153	4
50—60	174	45	129	—	15	8	21	1	45	—
60—65	37	6	31	—	3	2	1	—	6	—
65+....	17	6	11	—	1	2	2	1	6	—
Toplam — *Total*	6386	1766	4619	1	688	336	519	258	1731	35

Na. 5 — Kanunî hafifletici sebepler
Circonstances atténuantes légales
A — İller bakımından — *Par départements*
(Grafik Na. 12, 13, 14)

İller *Départements*	Toplam *Total*	Kan. haf. seb. olan *Avec circ. att. lég.*	Kan. haf. seb. olmıyan *Sans circ. att. lég.*	Kanunî hafifletici sebeplerin nevileri *Nature des circ. att. lég.*						Kanunî hafifletici sebeplerin sayısı *Nombre des circ. att. lég.*		
				Kısmî akıl maluliyeti *Aliénation mentale partielle* (m. 47)	Tahrik *Provocation*		Yaş *Age*	m. 451 *art. 451*	m. 453 *art. 453*	m. 462 *art. 462*	Bir sebep *Une circ.*	İki sebep *Deux circ.*	Üç sebep *Trois circ.*
					Adi *Simple*	Ağır *Qualifiée*							
Afyonkarahisar	162	73	89	—	22	8	52	—	—	—	64	9	—
Arığ	30	11	19	—	3	1	6	—	1	—	11	—	—
Amasya	57	32	25	2	19	2	19	1	—	—	23	7	2
Ankara	275	150	125	1	60	14	87	3	4	—	131	19	—
Antalya	88	47	41	—	20	6	26	—	3	—	39	8	—
Aydın	113	58	55	—	34	8	25	—	—	—	49	9	—
Balıkesir	170	84	86	1	33	10	56	3	—	—	66	17	1
Bilecik	41	21	20	—	10	—	13	—	—	—	19	2	—
Bingöl	18	3	15	—	—	—	3	—	—	—	3	—	—
Bitlis	21	10	11	—	1	1	9	—	—	—	9	1	—
Bolu	117	62	55	—	33	3	31	—	—	—	57	5	—
Burdur	55	27	28	—	11	1	17	—	—	—	25	2	—
Bursa	194	86	108	1	43	10	49	—	—	—	70	15	1
Çanakkale	50	21	29	—	7	1	15	—	—	—	19	2	—
Çankırı	59	35	24	—	14	1	23	—	—	—	32	3	—
Çoruh	38	15	23	—	5	4	7	—	—	—	14	1	—
Çorum	123	42	81	—	24	2	20	—	—	—	38	4	—
Denizli	139	88	51	1	57	9	32	—	1	—	77	10	1
Diyarbakır	117	53	64	—	16	6	39	—	1	—	44	9	—
Edirne	40	26	14	—	18	3	10	—	—	—	21	5	—
Elâzığ	119	53	66	1	25	3	34	—	—	—	44	8	1
Erzincan	23	12	11	—	5	2	5	—	—	—	12	—	—
Erzurum	58	21	37	—	10	4	7	—	—	—	21	—	—
Eskişehir	68	38	30	—	24	4	21	1	—	—	26	12	—
Gaziantep	111	52	59	1	20	5	36	—	—	—	42	10	—
Giresun	108	40	68	1	13	1	28	—	—	—	37	3	—
Gümüşhane	39	20	19	—	11	1	14	—	—	—	14	6	—
Hakkâri	9	1	8	—	—	—	1	—	—	—	1	—	—
Hatay	49	32	17	—	13	7	19	—	—	—	25	7	—
İçel	81	39	42	—	19	3	21	—	4	—	31	8	—
İsparta	57	31	26	—	14	3	18	—	—	—	27	4	—
İstanbul	149	66	83	—	33	5	32	1	—	—	60	6	—

Na. 5 — Kanunî hafifletici sebepler
Circonstances atténuantes légales
A — İller bakımından — *Par départements*
(Grafik Na. 12, 13, 14)

İller *Départements*	Toplam *Total*	Kan. haf. seb. olan *Avec circ. att. lég.*	Kan. haf. seb. olmıyan *Sans circ. att. lég.*	Kanunî hafifletici sebeplerin nevileri *Nature des circ. att. lég.*						Kanunî hafifletici sebeplerin sayısı *Nombre des circ. att. lég.*		
				Kısmî akıl maluliyeti *Aliénation mentale partielle* (m. 47)	Tahrik *Provocation*		Yaş *Age*	m. 451 *art. 451*	m. 453 *art. 453*	m. 462 *art. 462*	Bir sebep *Une circ.*	İki sebep *Deux circ.*	Üç sebep *Trois circ.*
					Adi *Simple*	Ağır *Qualifiée*							
İzmir	238	116	122	3	56	10	65	—	1	—	98	17	1
İzmit	136	87	49	—	41	9	43	1	1	—	79	8	—
Kars	55	21	34	—	6	2	14	—	—	—	20	1	—
Kastamonu	213	114	99	1	57	18	57	1	—	—	95	18	1
Kayseri	104	52	52	1	32	3	29	—	—	—	39	13	—
Kırklareli	38	21	17	—	12	1	9	—	—	—	20	1	—
Kırşehir	108	55	53	—	24	3	37	—	—	—	46	9	—
Konya	297	155	142	1	72	11	82	4	1	—	139	16	—
Kütahya	149	73	76	2	35	11	34	1	—	—	63	10	—
Malatya	174	79	95	3	29	4	54	—	1	—	68	10	1
Manisa	181	84	97	1	43	13	40	1	1	—	69	15	—
Maraş	84	38	46	1	14	3	25	—	—	—	33	5	—
Mardin	126	42	84	—	12	2	31	—	—	—	39	3	—
Muğla	74	31	43	—	15	2	17	—	—	—	28	3	—
Muş	57	22	35	—	8	1	17	—	—	—	18	4	—
Niğde	119	58	61	—	22	5	38	1	—	—	50	8	—
Ordu	112	49	63	1	21	3	34	—	—	—	39	10	—
Rize	56	26	30	—	13	—	19	—	—	—	20	6	—
Samsun	128	67	61	—	30	5	39	—	1	—	59	8	—
Seyhan	94	48	46	—	21	3	32	—	—	—	40	8	—
Siirt	44	14	30	—	2	—	12	—	—	—	14	—	—
Sinop	145	66	79	1	32	1	37	—	—	—	61	5	—
Sivas	176	92	84	3	40	10	54	—	1	—	76	16	—
Tekirdağ	33	15	18	—	9	1	7	—	—	—	13	2	—
Tokat	120	55	65	—	27	2	28	—	1	—	52	3	—
Trabzon	126	63	63	1	15	5	49	1	—	—	56	6	1
Tunceli	15	4	11	—	1	1	2	—	—	—	4	—	—
Urfa	198	89	109	2	25	2	69	2	—	—	79	9	1
Van	30	11	19	—	—	—	10	—	1	—	11	—	—
Yozgat	84	49	35	—	28	3	27	—	—	—	40	9	—
Zonguldak	94	44	50	—	21	11	17	—	—	—	39	5	—
Toplam — *Total*	6386	3089	3297	30	1380	273	1803	21	23	1	2658	420	11

Na. 5 — Kanunî hafifletici sebepler
Circonstances atténuantes légales
B — Yaş grupları bakımından — *Par groupes d'âge*

Yaş grupları *Groupes d'âge*	Toplam *Total*	Kan. haf. seb. olan *Avec circ. att. lég.*	Kan. haf. seb. olmıyan *Sans circ. att. lég.*	Kanunî hafifletici sebeplerin nevileri *Nature des circ. att. lég.*							Kanunî hafifletici sebeplerin sayısı *Nombre des circ. att.lég.*		
				Kısmî akıl malûliyeti *Aliénation mentale partielle. (m. 47)*	Tahrik *Provocation* Adi *Simple*	Tahrik *Provocation* Ağır *Qualifiée*	Yaş *Age*	m. 451 *art. 451*	m. 453 *art. 453*	m. 462 *art. 462*	Bir sebep *Une circ.*	İki sebep *Deux circ.*	Üç sebep *Trois circ.*
11—15 den az	103	103	—	19	13	4	103	—	—	—	76	18	9
15—18	684	684	—	6	138	25	684	1	2	—	514	168	2
18—21	999	999	—	1	195	31	999	2	4	—	766	233	—
21—30	1974	499	1475	1	399	77	—	9	13	—	499	—	—
30—40	1748	510	1238	3	407	92	—	4	3	1	510	—	—
40—50	650	212	438	—	178	29	—	4	1	—	212	—	—
50—60	174	55	119	—	41	13	—	1	—	—	55	—	—
60—65	37	10	27	—	8	2	—	—	—	—	10	—	—
65 +	17	17	—	—	1	—	17	—	—	—	16	1	—
Toplam — *Total*	6386	3089	3297	30	1380	273	1803	21	23	1	2658	420	11

Na. 6 — Takdirî hafifletici sebepler
Circonstances atténuantes judiciaires
A — İller bakımından — *Par départements*

(Grafik Na. 15)

İller *Départements*	Toplam *Total*	Tak. haf seb. olan *Avec circ. att. jud.*	Tak. haf. seb. olmıyan *Sans circ. att. jud.*	Meçhul *Inconnu*	İller *Départements*	Toplam *Total*	Tak. haf. seb. olan *Avec circ. att. jud.*	Tak. haf. seb. olmıyan *Sans circ. att. jud.*	Meçhul *Inconnu*
Afyonkarahisar	162	44	118	—	İzmir	238	69	169	—
Ağrı	30	6	24	—	İzmit	136	29	107	—
Amasya	57	14	43	—	Kars	55	16	39	—
Ankara	275	76	199	—	Kastamonu	213	53	160	—
Antalya	88	19	69	—	Kayseri	104	46	58	—
Aydın	113	28	85	—	Kırklareli	38	7	31	—
Balıkesir	170	49	121	—	Kırşehir	108	33	75	—
Bilecik	41	15	26	—	Konya	297	77	220	—
Bingöl	18	6	12	—	Kütahya	149	33	116	—
Bitlis	21	1	20	—	Malatya	174	55	119	—
Bolu	117	30	87	—	Manisa	181	45	136	—
Burdur	55	22	33	—	Maraş	84	22	62	—
Bursa	194	76	118	—	Mardin	126	20	106	—
Çanakkale	50	10	40	—	Muğla	74	24	50	—
Çankırı	59	18	41	—	Muş	57	15	42	—
Çoruh	38	8	30	—	Niğde	119	16	103	—
Çorum	123	30	93	—	Ordu	112	32	80	—
Denizli	139	17	122	—	Rize	56	9	47	—
Diyarbakır	117	39	78	—	Samsun	128	39	89	—
Edirne	40	8	32	—	Seyhan	94	37	57	—
Elâzığ	119	30	89	—	Siirt	44	8	36	—
Erzincan	23	2	21	—	Sinop	145	49	96	—
Erzurum	58	12	46	—	Sivas	176	58	118	—
Eskişehir	68	20	48	—	Tekirdağ	33	11	22	—
Gaziantep	111	36	75	—	Tokat	120	29	91	—
Giresun	108	41	67	—	Trabzon	126	24	102	—
Gümüşhane	39	10	29	—	Tunceli	15	6	9	—
Hakkâri	9	1	8	—	Urfa	198	46	151	1
Hatay	49	15	34	—	Van	30	5	25	—
İçel	81	6	75	—	Yozgat	84	17	67	—
İsparta	57	9	48	—	Zonguldak	94	25	69	—
İstanbul	149	50	99	—	Toplam — *Total*	6386	1703	4682	1

Na. 6 — Takdirî hafifletici sebepler
Circonstances atténuantes judiciaires

B — Yaş grupları bakımından — *Par groupes d'âge*

(Grafik Na. 16)

Yaş grupları *Groupes d'âge*	Toplam *Total*	Tak. haf. seb. olan *Avec circ. att. jud.*	Tak. haf. seb. olmıyan *Sans circ. att. jud.*	Meçhul *Inconnu*
11 — 15 den az	103	24	79	—
15 — 18	684	120	564	—
18 — 21	999	217	781	1
21 — 30	1 974	586	1 388	—
30 — 40	1 748	497	1 251	—
40 — 50	650	190	460	—
50 — 60	174	50	124	—
60 — 65	37	11	26	—
65 +	17	8	9	—
Toplam - *Total*	6 386	1 703	4 682	1

Na. 7 — Kullanılan vasıtalar — Moyens employés

A — İller ve işlenme zamanı bakımından — *Par départements et temps de perpétration*

(Grafik Na. 17)

İller *Départements*	Toplam *Total*	Ateşli silâh *Arme à feu*			Kesici aletler *Arme ou instrument tranchant*			Diğer vasıtalar *Autres instruments*			Zehir *Poison*			Aletsiz *Sans instrument*			Meçhul *Inconnu*		
		Gece — *Nuit*	Gündüz — *Jour*	Meçhul — *Inconnu*	Gece — *Nuit*	Gündüz — *Jour*	Meçhul — *Inconnu*	Gece — *Nuit*	Gündüz — *Jour*	Meçhul — *Inconnu*	Gece — *Nuit*	Gündüz — *Jour*	Meçhul — *Inconnu*	Gece — *Nuit*	Gündüz — *Jour*	Meçhul — *Inconnu*	Gece — *Nuit*	Gündüz — *Jour*	Meçhul — *Inconnu*
Afyonkarahisar	162	22	68	—	6	33	1	5	10	1	—	—	—	1	—	—	2	—	13
Ağrı	30	4	13	—	1	3	—	1	1	—	—	—	—	—	—	—	1	—	6
Amasya	57	4	15	—	7	26	—	—	1	—	—	—	—	—	—	—	—	1	3
Ankara	275	33	92	2	27	80	—	4	15	—	—	—	—	3	5	1	2	1	10
Antalya	88	10	22	1	11	9	—	5	9	1	—	—	—	2	5	—	—	—	13
Aydın	113	26	29	1	17	22	—	2	1	—	—	1	1	—	1	1	—	1	10
Balıkesir	170	23	56	1	17	33	—	1	10	—	—	—	—	2	—	—	—	1	26
Bilecik	41	9	16	1	2	7	—	1	2	—	—	—	—	1	—	—	—	—	2
Bingöl	18	2	6	—	1	2	1	1	—	—	—	—	1	—	—	—	—	1	3
Bitlis	21	3	4	—	1	3	1	—	4	—	—	—	—	—	—	—	—	—	5
Bolu	117	14	36	—	9	28	2	1	8	—	—	—	—	—	3	—	—	—	16
Burdur	55	6	24	—	7	10	—	1	3	—	—	—	—	—	1	—	—	2	1
Bursa	194	36	65	3	22	53	—	2	4	—	—	—	—	—	1	2	—	1	5
Çanakkale	50	10	6	1	12	12	—	1	2	—	—	—	—	1	1	—	—	—	4
Çankırı	59	4	19	—	3	21	1	2	4	—	—	—	—	—	—	—	—	1	4
Çoruh	38	6	16	—	3	5	—	—	2	—	—	—	—	—	—	—	1	—	5
Çorum	123	18	36	3	16	31	—	2	3	—	—	—	—	1	—	—	—	—	13
Denizli	139	24	37	—	15	32	—	7	8	1	—	1	—	1	1	—	1	2	9
Diyarbakır	117	13	30	2	5	19	1	—	8	—	1	2	—	2	1	1	2	2	28
Edirne	40	3	7	—	10	13	—	—	—	—	—	—	—	—	3	—	—	—	4
Elâzığ	119	8	44	—	3	20	—	—	7	—	—	—	—	2	—	—	—	—	35
Erzincan	23	1	3	—	—	8	—	2	2	—	—	—	—	—	—	—	1	2	4
Erzurum	58	8	14	2	5	15	—	1	8	—	—	—	—	—	—	—	—	—	5
Eskişehir	68	10	21	—	11	15	1	—	4	1	—	—	—	1	1	—	—	—	3
Gaziantep	111	13	55	—	3	13	—	—	1	—	—	—	—	1	—	—	1	1	23
Giresun	108	14	41	—	7	18	1	1	3	—	1	1	1	—	2	—	—	1	17
Gümüşhane	39	2	13	2	3	10	—	1	1	—	—	—	1	—	—	—	—	1	5
Hakkâri	9	5	1	—	—	—	—	—	1	—	—	—	—	—	—	—	—	—	2
Hatay	49	8	18	—	5	6	1	2	1	—	—	—	—	1	—	1	—	—	6
İçel	81	9	29	1	6	10	—	4	7	—	—	—	—	1	5	—	—	—	9
İsparta	57	6	25	—	7	9	—	2	2	—	—	—	—	—	—	—	—	1	5
İstanbul	149	18	28	—	30	45	3	3	7	1	—	—	—	1	1	—	2	3	7

Na. 7 — Kullanılan vasıtalar — Moyens employés

A — İller ve işlenme zamanı bakımından — *Par départements et temps de perpétration*

(Grafik Na. 17)

İller *Départements*	Toplam *Total*	Ateşli silâh *Arme à feu*			Kesici alet *Arme ou instrument tranchant*			Diğer vasıtalar *Autres instruments*			Zehir *Poison*			Aletsiz *Sans instrument*			Meçhul *Inconnu*		
		Gece — *Nuit*	Gündüz — *Jour*	Meçhul — *Inconnu*	Gece — *Nuit*	Gündüz — *Jour*	Meçhul — *Inconnu*	Gece — *Nuit*	Gündüz — *Jour*	Meçhul — *Inconnu*	Gece — *Nuit*	Gündüz — *Jour*	Meçhul — *Inconnu*	Gece — *Nuit*	Gündüz — *Jour*	Meçhul — *Inconnu*	Gece — *Nuit*	Gündüz — *Jour*	Meçhul — *Inconnu*
İzmir	238	35	61	4	40	59	3	7	12	1	—	—	—	2	2	—	—	3	9
İzmit	136	16	58	1	4	33	2	1	3	—	—	—	1	1	1	1	—	—	14
Kars	55	12	13	1	—	12	—	1	3	—	—	—	—	—	1	—	—	2	10
Kastamonu	213	21	62	3	19	64	1	—	11	—	—	2	—	—	3	1	1	2	23
Kayseri	104	10	41	1	8	22	1	3	2	2	—	—	—	—	1	—	—	3	10
Kırklareli	38	5	13	—	7	2	—	3	3	—	—	—	—	1	3	—	—	—	1
Kırşehir	108	14	40	1	11	19	1	—	5	—	—	—	1	—	—	—	2	—	14
Konya	297	36	113	2	19	49	—	4	10	1	—	—	2	1	6	—	2	2	50
Kütahya	149	19	56	—	8	33	—	9	4	—	—	—	—	1	1	—	—	1	17
Malatya	174	26	46	1	7	32	1	4	11	3	—	—	1	1	—	—	—	1	40
Manisa	181	35	69	4	18	28	—	4	6	—	—	—	—	—	1	1	1	1	13
Maraş	84	16	26	—	6	9	—	3	6	—	—	—	—	2	2	—	1	—	13
Mardin	126	14	35	4	6	18	—	1	8	1	—	—	1	—	—	—	3	1	34
Muğla	74	12	22	1	12	10	—	1	5	—	—	1	—	—	1	2	—	—	7
Muş	57	7	4	—	3	11	1	—	7	—	—	1	—	1	—	1	1	—	20
Niğde	119	16	52	—	13	18	—	1	3	1	—	—	—	1	1	—	—	—	13
Ordu	112	18	25	2	8	32	3	2	1	—	—	2	1	2	1	—	—	1	14
Rize	56	8	36	—	1	6	—	—	—	—	—	—	—	—	1	—	—	—	4
Samsun	128	11	55	1	4	24	—	4	1	—	—	—	1	—	1	2	—	2	22
Seyhan	94	13	33	—	8	21	—	—	3	—	—	—	—	2	—	1	1	—	12
Siirt	44	4	14	—	—	8	1	—	4	1	—	—	—	1	—	—	—	—	11
Sinop	145	8	54	—	11	43	1	2	5	—	—	1	—	—	1	—	—	1	18
Sıvas	176	11	50	1	16	57	—	2	17	—	—	—	—	3	2	—	1	—	16
Tekirdağ	33	5	11	—	5	5	—	1	3	—	—	—	—	—	—	—	—	1	2
Tokat	120	10	35	—	17	27	—	1	6	—	2	3	—	1	—	—	—	—	18
Trabzon	126	14	61	2	1	15	—	2	5	—	—	—	—	1	—	—	—	1	24
Tunceli	15	1	3	—	2	1	—	—	—	—	—	—	—	1	—	—	1	1	5
Urfa	198	31	90	2	6	27	—	1	17	1	—	2	—	—	1	—	—	—	20
Van	30	1	7	—	—	2	—	1	5	—	—	—	—	2	2	—	—	—	10
Yozgat	84	7	29	3	6	23	1	—	5	—	—	—	1	—	—	1	1	2	5
Zonguldak	94	11	17	1	12	25	3	1	4	—	—	—	1	—	—	1	—	2	16
Toplam — *Total*	6386	819	2120	55	550	1346	32	111	314	16	4	17	14	45	63	17	28	49	786

Na. 7 — Kullanılan vasıtalar — Moyens employés

B — Yaş grupları ve işlenme zamanı bakımından — *Par groupes d'âge et temps de perpétration*

(Grafik Na. 18)

Yaş grupları *Groupes d'âge*	Toplam *Total*	Ateşli silâh *Arme à feu*			Kesici alet *Arme ou instrument tranchant*			Diğer vasıtalar *Autres instruments*			Zehir *Poison*			Aletsiz *Sans instrument*			Meçhul *Inconnu*		
		Gece — *Nuit*	Gündüz — *Jour*	Meçhul — *Inconnu*	Gece — *Nuit*	Gündüz — *Jour*	Meçhul — *Inconnu*	Gece — *Nuit*	Gündüz — *Jour*	Meçhul — *Inconnu*	Gece — *Nuit*	Gündüz — *Jour*	Meçhul — *Inconnu*	Gece — *Nuit*	Gündüz — *Jour*	Meçhul — *Inconnu*	Gece — *Nuit*	Gündüz — *Jour*	Meçhul — *Inconnu*
11 — 15 den az	103	13	43	3	6	29	—	1	—	—	1	—	—	1	1	—	—	—	5
15 — 18	684	87	219	4	52	182	1	17	43	—	1	1	3	6	7	—	3	6	52
18 — 21	999	141	327	8	109	194	6	10	55	3	—	9	1	2	10	2	2	9	111
21 — 30	1974	261	670	15	179	413	8	31	73	5	1	5	6	13	23	9	14	15	233
— 40	1748	219	569	12	155	365	11	29	88	5	1	1	3	13	14	3	5	12	243
— 50	650	77	214	11	35	126	4	17	39	3	—	1	1	7	6	1	3	4	101
— 60	174	18	53	2	12	28	1	6	13	—	—	—	—	3	1	2	1	2	32
60 — 65	37	1	17	—	2	7	—	—	3	—	—	—	—	—	1	—	—	—	6
65 +	17	2	8	—	—	2	1	—	—	—	—	—	—	—	—	—	—	1	3
Toplam — *Total*	6386	819	2120	55	550	1346	32	111	314	16	4	17	14	45	63	17	28	49	786

Na. 7 — Kullanılan vasıtalar — Moyens employés

C — İller ve cinsiyet bakımından — *Par départements et sexe*

(Grafik Na. 19)

İller *Départements*	Toplam *Total*	Kadın — *Femmes*						Erkek — *Hommes*					
		Ateşli silâh *Arme à feu*	Kesici âlet *Arme ou instr.tranchant*	Diğer vasıtalar *Autres instruments*	Zehir *Poison*	Aletsiz *Sans instrument*	Meçhul *Inconnu*	Ateşli silâh *Arme à feu*	Kesici âlet *Arme ou instr.tranchant*	Diğer vasıtalar *Autres instruments*	Zehir *Poison*	Aletsiz *Sans instrument*	Meçhul *Inconnu*
Afyonkarah.	162	1	—	1	—	—	—	89	40	15	—	1	15
Ağrı	30	—	—	—	—	—	—	17	4	2	—	—	7
Amasya	57	—	—	—	—	—	—	19	33	1	—	—	4
Ankara	275	4	—	1	—	4	—	123	107	18	—	5	13
Antalya	88	—	—	2	—	4	1	33	20	13	—	3	12
Aydın	113	—	—	2	2	—	2	56	39	1	—	2	9
Balıkesir	170	—	1	2	—	1	4	80	49	9	—	1	23
Bilecik	41	—	—	—	—	—	—	26	9	3	—	1	2
Bingöl	18	1	—	—	—	—	—	7	4	1	1	—	4
Bitlis	21	—	1	—	—	—	—	7	4	4	—	—	5
Bolu	117	—	2	—	—	1	3	50	37	9	—	2	13
Burdur	55	—	—	1	—	1	1	30	17	3	—	—	2
Bursa	194	—	—	—	—	1	1	104	75	6	—	2	5
Çanakkale	50	—	1	1	—	—	—	17	23	2	—	2	4
Çankırı	59	—	—	—	—	—	—	23	25	6	—	—	5
Çoruh	38	—	—	—	—	—	—	22	8	2	—	—	6
Çorum	123	—	2	1	—	—	—	57	45	4	—	1	13
Denizli	139	—	1	2	—	—	2	61	46	14	1	2	10
Diyarbakır	117	—	1	2	3	2	—	45	24	6	—	2	32
Edirne	40	—	—	—	—	—	1	10	23	—	—	3	3
Elâzığ	119	—	—	—	—	—	1	52	23	7	—	2	34
Erzincan	23	—	—	1	—	—	—	4	8	3	—	—	7
Erzurum	58	—	—	—	—	—	1	24	20	9	—	—	4
Eskişehir	68	1	—	—	—	—	—	30	27	5	—	2	3
Gaziantep	111	—	—	—	—	—	—	68	16	1	—	1	25
Giresun	108	2	2	—	3	—	2	53	24	4	—	2	16
Gümüşhane	39	1	2	1	1	—	—	16	11	1	—	—	6
Hakkâri	9	—	—	—	—	—	—	6	—	1	—	—	2
Hatay	49	—	—	—	—	1	—	26	12	3	—	1	6
İçel	81	1	—	1	—	4	—	38	16	10	—	2	9
İsparta	57	—	—	—	—	—	—	31	16	4	—	—	6
İstanbul	149	—	1	—	—	—	2	46	77	11	—	2	10

Na. 7 — Kullanılan vasıtalar — Moyens employés

C — İller ve cinsiyet bakımından — *Par départements et sexe*

(Grafik Na. 19)

İller *Départements*	Toplam *Total*	Kadın — *Femmes*						Erkek — *Hommes*					
		Ateşli silâh *Arme à feu*	Kesici âlet *Arme ou instr.tranchant*	Diğer vasıtalar *Autres instruments*	Zehir *Poison*	Aletsiz *Sans instrument*	Meçhul *Inconnu*	Ateşli *Arme à feu*	Kesici alet *Arme ou instr.tranchant*	Diğer vasıtalar *Autres instruments*	Zehir *Poison*	Aletsiz *Sans instrument*	Meçhul *Inconnu*
İzmir	238	—	1	1	—	1	1	100	101	19	—	3	11
İzmit	136	1	—	1	1	1	1	74	39	3	—	2	13
Kars	55	—	—	—	—	1	—	26	12	4	—	—	12
Kastamonu	213	3	5	1	2	3	—	83	79	10	—	1	26
Kayseri	104	—	2	1	—	—	1	52	29	6	—	1	12
Kırklareli	38	—	—	—	—	—	—	18	9	6	—	4	1
Kırşehir	108	1	—	—	1	—	2	54	31	5	—	—	14
Konya	297	3	—	1	2	2	1	148	68	14	—	5	53
Kütahya	149	—	1	—	—	—	—	75	40	13	—	2	18
Malatya	174	—	—	—	1	1	1	73	40	18	—	—	40
Manisa	181	—	—	3	—	—	3	108	46	7	—	2	12
Maraş	84	—	—	—	—	1	1	42	15	9	—	3	13
Mardin	126	—	—	—	1	—	—	53	24	10	—	—	38
Muğla	74	—	1	—	—	1	—	35	21	6	1	2	7
Muş	57	—	—	—	—	2	1	11	15	7	1	—	20
Niğde	119	—	2	—	—	—	—	68	29	5	—	2	13
Ordu	112	—	1	—	3	1	—	45	42	3	—	2	15
Rize	56	4	1	—	—	—	—	40	6	—	—	1	4
Samsun	128	1	—	—	1	1	1	66	28	5	—	2	23
Seyhan	94	1	—	—	—	1	—	45	29	3	—	2	13
Siirt	44	1	—	—	—	—	—	17	9	5	—	1	11
Sinop	145	—	1	—	—	—	1	62	54	7	1	1	18
Sivas	176	1	1	3	—	1	—	61	72	16	—	4	17
Tekirdağ	33	—	—	—	—	—	—	16	10	4	—	—	3
Tokat	120	1	1	—	5	1	2	44	43	7	—	—	16
Trabzon	126	2	1	—	—	—	—	75	15	7	—	1	25
Tunceli	15	—	—	—	—	—	—	4	3	—	—	1	7
Urfa	198	—	—	1	1	—	—	123	33	18	1	1	20
Van	30	—	—	—	—	2	—	8	2	6	—	2	10
Yozgat	84	—	—	1	1	—	—	39	30	4	—	1	8
Zonguldak	94	1	2	—	—	1	—	28	38	5	1	—	18
Toplam - *Total*	6 386	31	34	31	28	40	37	2 963	1 894	410	7	85	826

Na. 7 — Kullanılan vasıtalar — Moyens employés

Ç — Yaş grupları ve cinsiyet bakımından
Par groupes d'âge et sexe

Yaş grupları *Groupes d'âge*	Toplam *Total*	Kadın — *Femmes*						Erkek — *Hommes*					
		Ateşli silâh *Arme à feu*	Kesici âlet *Arme ou instr.tranchant*	Diğer vasıtalar *Autres instruments*	Zehir *Poison*	Aletsiz *Sans instrument*	Meçhul *Inconnu*	Ateşli silâh *Arme à feu*	Kesici âlet *Arme ou instr.tranchant*	Diğer vasıtalar *Autres instruments*	Zehir *Poison*	Aletsiz *Sans instrument*	Meçhul *Inconnu*
11—15 den az	103	1	—	—	1	—	—	58	35	1	—	2	5
15 – 18	684	1	1	3	5	4	3	309	234	57	—	9	58
18 – 21	999	6	6	5	7	5	3	470	303	63	3	9	119
21—30	1974	11	11	10	9	17	11	935	589	99	3	28	251
30 – 40	1748	7	11	6	4	9	10	793	520	116	1	21	250
40—50	650	5	3	4	2	4	6	297	162	55	—	10	102
50—60	174	—	1	3	—	1	3	73	40	16	—	5	32
60—65	37	—	1	—	—	—	1	18	8	3	—	1	5
65 +	17	—	—	—	—	—	—	10	3	—	—	—	4
Toplam - *Total*	6386	31	34	31	28	40	37	2963	1894	410	7	85	829

Na. 8 — Suçun işlendiği yer — Lieu de perpétration

A—İdarî taksimat itibarile—*D'après les circonscriptions administratives*

(Grafik Na. 20)

İller *Départements*	Toplam *Total*	Köy *Village*	Bucak *Commune*	İlçe *Arrondissement*	İl *Département*	İller *Départements*	Toplam *Total*	Köy *Village*	Bucak *Commune*	İlçe *Arrondissement*	İl *Département*
Afyonkarah	162	135	9	11	7	İzmir	238	104	27	39	68
Ağrı	30	23	1	3	3	İzmit	136	111	5	14	6
Amasya	57	42	3	4	8	Kars	55	35	7	7	6
Ankara	275	207	22	16	30	Kastamonu	213	177	9	11	16
Antalya	88	64	3	11	10	Kayseri	104	77	12	6	9
Aydın	113	72	15	11	15	Kırklareli	38	23	3	11	1
Balıkesir	170	126	20	19	5	Kırşehir	108	90	3	6	9
Bilecik	41	33	4	3	1	Konya	297	206	40	34	17
Bingöl	18	17	1	—	—	Kütahya	149	127	7	10	5
Bitlis	21	17	—	3	1	Malatya	174	115	26	22	11
Bolu	117	101	4	8	4	Manisa	181	130	9	32	10
Burdur	55	42	6	3	4	Maraş	84	61	10	4	9
Bursa	194	130	14	21	29	Mardin	126	97	6	15	8
Çanakkale	50	40	3	5	2	Muğla	74	62	5	6	1
Çankırı	59	50	4	2	3	Muş	57	39	11	3	4
Çoruh	38	26	9	3	—	Niğde	119	102	7	8	2
Çorum	123	108	7	5	3	Ordu	112	84	8	10	10
Denizli	139	114	6	14	5	Rize	56	45	3	2	6
Diyarbakır	117	62	17	16	22	Samsun	128	82	19	18	9
Edirne	40	27	4	5	4	Seyhan	94	58	18	8	10
Elâzığ	119	96	9	5	9	Siirt	44	35	1	3	5
Erzincan	23	15	5	1	2	Sinop	145	116	20	6	3
Erzurum	58	38	6	3	11	Sivas	176	134	19	12	11
Eskişehir	68	43	4	2	19	Tekirdağ	33	25	—	5	3
Gaziantep	111	57	15	17	22	Tokat	120	89	10	11	10
Giresun	108	79	16	6	7	Trabzon	126	95	15	7	9
Gümüşhane	39	36	—	3	—	Tunceli	15	12	1	2	—
Hakkâri	9	8	1	—	—	Urfa	198	145	—	31	22
Hatay	49	38	2	4	5	Van	30	22	4	1	3
İçel	81	53	9	10	9	Yozgat	84	78	2	3	1
İsparta	57	46	3	8	—	Zonguldak	94	71	2	15	6
İstanbul	149	17	68	44	20	Toplam· *Tot.*	6386	4609	599	628	550

Na. 8 — Suçun işlendiği yer — Lieu de perpétration

B — Yerin niteliği itibarile — *D'après la nature de l'endroit*

İller *Départements*	Afyonkarah.	Ağrı	Amasya	Ankara	Antalya	Aydın	Balıkesir	Bilecik	Bingöl
Toplam *Total*	**162**	**30**	**57**	**275**	**88**	**113**	**170**	**41**	**18**
Şehir sokağı veya meydanı — *Rue ou place de la ville*	14	3	1	36	2	14	19	3	—
Otel, han, gazino, kahve, lokanta — *Hôtel, auberge, casino, café, réstaurant*	4	—	—	5	—	10	10	1	—
Dükkân, mağaza — *Boutique, magasin*	1	—	—	—	1	1	1	—	—
Kışla, garnizon, karakol — *Caserne, garnison, poste de police ou de gendarmerie.*	—	—	—	—	—	1	—	—	—
Cezaevi, tevkifevi — *Prison, maison de détention*	—	—	—	2	—	—	—	—	—
Mektep — *Ecole*	—	—	—	1	—	—	—	—	—
Sair resmî binalar — *Autres bâtiments officiels*	—	—	1	1	—	—	1	—	—
Mabet — *Mosquée, église, etc.*	—	—	1	—	—	—	—	—	—
Fabrika, atölye — *Fabrique, atelier*	—	—	—	2	—	—	—	—	—
Umumhane — *Maison publique*	—	—	1	—	1	1	1	—	—
Hamam ve kaplıca — *Bain public, station thermale*	—	—	—	—	—	—	—	1	—
Panayır — *Foire*	—	—	—	—	—	—	—	—	—
Mesken — *Habitation*	16	3	10	31	14	9	13	4	1
Arsa ve bahçe — *Terrain et jardin*	1	—	—	5	—	6	5	—	—
Yol ve şose — *Route et chaussée*	—	—	—	—	—	—	—	1	—
İstasyon, demiryolu — *Gare, voie ferrée*	—	—	—	3	—	1	—	—	—
Şehir ve köy civarı — *Alentour de ville et de village*	17	2	7	27	4	8	9	3	6
Köy içi — *Interieur du village*	45	16	17	92	25	29	38	8	4
Köy odası — *Chambre pub. du village*	—	—	—	—	—	—	—	1	—
Mandıra, ahır, ağıl — *Etable, écurie, bergerie*	1	—	—	3	1	—	—	1	—
Tarla, bağ, bostan — *Champ, vignoble, jardin potager*	30	1	11	30	15	15	29	10	2
Harman yeri — *Aire*	2	—	—	3	—	—	1	—	—
Çeşme, su başı — *Fontaine, source*	2	—	—	1	—	—	—	—	—
Değirmen — *Moulin*	1	1	2	1	—	1	—	—	—
Ova, yayla, kır, mer'a — *Plaine, plateau, campagne, prairie*	8	—	—	5	1	6	13	2	—
Orman ve koru — *Forêt, bois*	3	—	1	—	1	—	4	2	—
Dağ — *Montagne*	5	1	—	8	4	—	2	2	—
Deniz, nehir, göl — *Mer, rivière, lac*	—	—	—	—	—	—	—	—	—
Nakil vasıtaları — *Moyens de transport*	—	—	—	—	—	—	—	—	—
Ankette cevapsız bırakılan — *Réponse omise*	12	3	5	19	19	11	24	2	5

Na. 8 — Suçun işlendiği yer — Lieu de perpétration

B — Yerin niteliği itibarile — *D'après la nature de l'endroit*

İller *Départements*	Bitlis	Bolu	Burdur	Bursa	Çanakkale	Çankırı	Çoruh	Çorum	Denizli
Toplam *Total*	**21**	**117**	**55**	**194**	**50**	**59**	**38**	**123**	**139**
Şehir sokağı veya meydanı — *Rue ou place de la ville*	2	5	3	33	5	4	4	15	12
Otel, han, gazino, kahve, lokanta — *Hôtel, auberge, casino, café, réstaurant*	—	2	—	18	—	—	1	—	6
Dükkân, mağaza — *Boutique, magasin*	—	—	—	1	—	—	—	—	2
Kışla, garnizon, karakol — *Caserne, garnison, poste de police ou de gendarmerie.*	—	—	—	—	—	—	—	—	—
Cezaevi, tevkifevi — *Prison, maison de détention*	—	—	1	1	1	—	—	—	1
Mektep — *Ecole*	—	—	—	—	—	—	—	—	—
Sair resmî binalar — *Autres bâtiments officiels*	—	—	—	—	—	—	—	—	—
Mabet — *Mosquée, église, etc.*	—	—	—	1	—	—	—	—	—
Fabrika, atölye — *Fabrique, atelier*	—	—	—	—	—	—	—	—	—
Umumhane — *Maison publique*	—	—	—	—	1	1	—	—	—
Hamam ve kaplıca — *Bain public, station thermale*	—	1	—	—	—	—	—	—	—
Panayır — *Foire*	—	1	—	—	—	—	—	—	—
Mesken — *Habitation*	1	5	7	28	5	3	3	11	19
Arsa ve bahçe — *Terrain et jardin*	—	—	—	4	1	1	—	2	2
Yol ve şose — *Route et chaussée*	—	—	—	—	—	1	1	—	—
İstasyon, demiryolu — *Gare, voie ferrée*	—	—	—	—	—	—	—	—	—
Şehir ve köy civarı — *Alentour de ville ou de village*	—	16	4	22	4	—	1	6	10
Köy içi — *Interieur du village*	—	31	17	40	13	25	15	36	42
Köy odası — *Chambre pub. du village*	—	—	—	—	—	—	—	—	—
Mandıra, ahır, ağıl — *Etable, écurie, bergerie*	—	—	—	—	—	—	—	1	—
Tarla, bağ, bostan — *Champ, vignoble, jardin potager*	2	27	10	24	10	11	3	23	19
Harman yeri — *Aire*	—	—	2	4	2	1	—	2	1
Çeşme, su başı — *Fontaine, source*	—	—	1	1	—	—	—	1	—
Değirmen — *Moulin*	1	—	—	—	—	—	—	1	—
Ova, yayla, kır, mer'a — *Plaine, plateau, campagne, prairie*	—	4	2	3	—	3	1	5	4
Orman ve koru — *Forêt, bois*	—	3	—	3	1	—	1	2	—
Dağ — *Montagne*	—	4	4	—	—	2	1	—	7
Deniz, nehir, göl — *Mer, rivière, lac*	—	—	—	1	—	—	—	—	—
Nakil vasıtaları — *Moyens de transport*	9	—	—	—	—	—	—	—	—
Ankette cevapsız bırakılan — *Réponse omise*	6	18	4	10	7	7	7	18	14

Na. 8 — Suçun işlendiği yer — Lieu de perpétration

B — Yerin niteliği itibarile — *D'après la nature de l'endroit*

İller *Départements*	Diyarbakir	Edirne	Elâzığ	Erzincan	Erzurum	Eskişehir	Gaziantep	Giresun	Gümüşhane
Toplam *Total*	117	40	119	23	58	68	111	108	39
Şehir sokağı veya meydanı — *Rue ou place de la ville*	11	4	4	1	9	6	27	9	1
Otel, han, gazino, kahve, lokanta — *Hôtel, auberge, casino, café, restaurant*	5	1	1	—	2	2	1	2	—
Dükkân, mağaza — *Boutique, magasin*	—	—	1	—	—	1	—	—	—
Kışla, garnizon, karakol — *Caserne, garnison, poste de police ou de gendarmerie.*	—	1	—	—	2	1	—	—	—
Cezaevi,t evkifevi — *Prison, maison de détention*	1	—	—	—	—	1	—	1	—
Mektep — *Ecole*	—	—	—	—	—	—	—	—	—
Sair resmî binalar — *Autres bâtiments officiels*	—	—	—	—	1	—	1	—	—
Mabet — *Mosquée, église, etc.*	—	—	1	—	—	—	—	1	—
Fabrika, atölye — *Fabrique, atelier*	—	—	—	—	—	2	—	—	—
Umumhane — *Maison publique*	2	—	—	—	—	—	—	—	—
Hamam ve kaplıca — *Bain public, station thermale*	—	—	—	—	—	—	1	—	—
Panayır — *Foire*	—	—	—	—	—	—	—	—	—
Mesken — *Habitation*	18	5	7	1	5	12	10	7	5
Arsa ve bahçe — *Terrain et jardin*	1	—	—	—	—	—	3	5	—
Yol ve şose *Route et chaussée*	—	—	—	—	—	—	—	—	—
İstasyon, demiryolu — *Gare, voie ferrée*	—	—	—	—	3	1	—	—	—
Şehir ve köy civarı — *Alentour de ville et de village*	6	1	5	8	2	8	9	19	—
Köy içi — *Intérieur du village*	20	10	32	9	17	4	23	24	13
Köy odası — *Chambre pub. du village*	—	—	—	—	—	1	—	—	—
Mandıra, ahır, ağıl — *Etable, écurie, bergerie*	—	—	—	—	—	1	—	—	—
Tarla, bağ, bostan — *Champ, vignoble, jardin potager*	6	9	17	3	8	12	6	11	8
Harman yeri — *Aire*	1	—	2	—	—	1	—	1	—
Çeşme, su başı — *Fontaine, source*	—	—	—	—	—	2	—	2	—
Değirmen — *Moulin*	—	1	2	—	2	1	—	1	—
Ova, yayla, kır, mer'a — *Plaine, plateau, campagne, prairie*	3	3	4	—	—	2	—	2	1
Orman ve koru — *Forêt, bois*	—	1	1	—	—	—	—	1	1
Dağ — *Montagne*	4	—	3	1	—	1	6	—	1
Deniz, nehir, göl — *Mer, rivière, lac*	—	—	1	—	—	—	—	—	—
Nakil vasıtaları — *Moyens de transport*	—	—	2	—	—	—	—	—	—
Ankette cevapsız bırakılan — *Réponse omise*	39	4	36	—	7	9	24	22	9

Na. 8 — Suçun işlendiği yer — Lieu de perpétration

B — Yerin niteliği itibarile — *D'après la nature de l'endroit*

İller *Départements*	Hakkâri	Hatay	İçel	Isparta	İstanbul	İzmir	İzmit	Kars	Kastamonu
Toplam *Total*	9	49	81	57	149	238	136	55	213
Şehir sokağı veya meydanı — *Rue ou place de la ville*	—	3	6	7	52	63	4	5	17
Otel, han, gazino, kahve, lokanta—*Hôtel,auberge, casino, café, restaurant*	—	1	1	1	9	17	4	1	1
Dükkân, mağaza — *Boutique, magasin*	—	—	—	4	9	3	2	—	—
Kışla, garnizon, karakol — *Caserne, garnison, poste de police ou de gendarmerie*	—	—	—	—	5	3	1	—	—
Cezaevi, tevkifevi — *Prison, maison de détention*	—	—	—	—	1	—	—	—	1
Mektep — *Ecole*	—	—	1	—	1	2	—	—	—
Sair resmî binalar — *Autres bâtiments officiels*	—	—	—	—	1	—	—	—	—
Mabet — *Mosquée, église etc.*	—	—	—	—	—	—	—	—	—
Fabrika, atölye — *Fabrique, atelier*	—	—	—	—	1	3	—	—	—
Umumhane — *Maison publique*	—	—	—	—	1	—	—	—	—
Hamam ve kaplıca — *Bain public, station thermale*	—	—	—	—	—	—	—	—	—
Panayır — *Foire*	—	—	—	—	—	—	—	—	—
Mesken — *Habitation*	1	8	8	8	29	33	10	3	22
Arsa ve bahçe — *Terrain et jardin*	—	—	—	1	4	8	1	1	7
Yol ve şose — *Route et chaussée*	—	—	—	—	1	—	—	—	—
İstasyon, demiryolu — *Gare, voie ferrée*	—	—	—	—	—	—	1	—	—
Şehir ve köy civarı — *Alentour de ville ou de village*	2	4	4	3	7	16	7	5	20
Köy içi — *Interieur du village*	3	14	22	15	3	25	50	16	61
Köy odası — *Chambre pub. du village*	—	—	—	—	2	—	—	—	—
Mandıra, ahır, ağıl — *Etable, écurie, bergerie*	—	—	—	—	—	—	1	—	—
Tarla, bağ, bostan — *Champ, vignoble, jardin potager*	—	4	11	12	4	34	20	3	32
Harman yeri — *Aire*	—	—	1	—	—	—	—	—	5
Çeşme, su başı — *Fontaine, source*	—	—	—	—	—	—	—	—	—
Değirmen — *Moulin*	—	—	2	1	—	—	—	—	2
Ova, yayla, kır, mer'a — *Plaine, plateau, campagne, prairie*	—	—	3	1	2	12	5	2	12
Orman ve koru — *Forêt, bois*	—	—	—	—	1	—	3	1	8
Dağ — *Montagne*	1	1	2	—	—	2	3	—	1
Deniz, nehir, göl — *Mer, rivière, lac*	—	—	—	—	—	1	—	—	—
Nakil vasıtaları — *Moyens de transport*	—	—	—	—	2	—	—	—	—
Ankette cevapsız bırakılan — *Réponse omise*	2	14	20	4	14	16	24	18	24

Na. 8 — Suçun işlendiği yer — Lieu de perpétration

B — Yerin niteliği itibarile — *D'après la nature de l'endroit*

İller *Département*	Kayseri	Kırklareli	Kırşehir	Konya	Kütahya	Malatya	Manisa	Maraş	Mardin
Toplam *Total*	104	38	108	297	149	174	181	84	126
Şehir sokağı veya meydanı — *Rue ou place de la ville*	8	5	7	22	6	11	10	3	9
Otel, han, gazino, kahve, lokanta—*Hôtel, auberge, casino, café. réstaurant*	1	5	—	3	1	2	13	—	1
Dükkân, mağaza — *Boutique, magasin*	1	—	—	1	1	—	1	—	—
Kışla, garnizon, karakol — *Caserne, garnison, poste de police ou de gendarmerie*	—	—	—	—	—	—	—	—	—
Cezaevi, tevkifevi — *Prison, maison de détention*	—	1	1	5	—	—	2	1	—
Mektep — *Ecole*	—	—	—	—	1	—	—	—	—
Sair resmî binalar — *Autres bâtiments officiels*	1	1	—	—	—	—	—	—	2
Mabet — *Mosquée, église etc.*	—	—	—	1	—	—	—	—	—
Fabrika, atölye — *Fabrique. atelier*	—	—	—	—	—	—	—	—	—
Umumhane — *Maison publique*	—	—	—	1	—	—	—	1	—
Hamam ve kaplıca — *Bain public, station thermale*	—	—	—	—	—	—	—	—	—
Panayır — *Foire*	—	—	—	—	—	—	—	—	—
Mesken — *Habitation*	10	2	10	28	13	10	27	15	7
Arsa ve bahçe — *Terrain et jardin*	2	—	1	3	—	3	3	—	2
Yol ve Şose — *Route et chaussée*	—	—	—	1	—	—	—	—	—
İstasyon, demiryolu — *Gare, voie ferrée*	—	1	—	1	—	—	1	—	—
Şehir ve köy civarı — *Alentour de ville ou de village*	5	2	3	12	20	14	12	7	8
Köy içi — *Intérieur du village*	30	7	36	77	47	35	33	15	30
Köy odası — *Chambre pub. du village*	—	—	1	1	—	1	—	—	—
Mandıra, ahır, ağıl — *Etable, écurie, bergerie*	3	2	—	1	2	1	—	—	—
Tarla, bağ, bostan — *Champ, vignoble, jardin potager*	16	5	22	52	24	24	35	9	19
Harman yeri — *Aire*	—	—	3	2	—	3	—	—	3
Çeşme, su başı — *Fontaine, source*	2	—	1	2	—	—	1	—	—
Değirmen — *Moulin*	—	—	—	1	—	1	1	1	—
Ova, yayla, kır, mer'a — *Plaine, plateau, campagne, prairie*	—	3	2	14	7	7	9	2	—
Orman ve koru — *Forêt, bois*	1	2	—	4	4	1	3	—	—
Dağ — *Montagne*	4	—	3	8	4	10	4	5	2
Deniz, nehir, göl — *Mer, rivière, lac*	—	1	—	—	—	3	—	—	1
Nakil vasıtaları — *Moyens de transport*	—	—	—	—	—	—	—	—	—
Ankette cevapsız bırakılan — *Réponse omise*	20	1	18	57	19	48	26	25	42

Na. 8 — Suçun işlendiği yer — Lieu de perpétration

B — Yerin niteliği itibarile — *D'après la nature de l'endroit*

İller *Départements*	Muğla	Muş	Niğde	Ordu	Rize	Samsun	Seyhan	Siirt	Sinop
Toplam *Total*	74	57	119	112	56	128	94	44	145
Şehir sokağı veya meydanı — *Rue ou place de la ville*	7	—	14	14	13	12	1	4	14
Otel, han, gazino, kahve, lokanta - *Hôtel, auberge, casino, café, réstaurant*	—	—	3	1	—	2	3	—	1
Dükkân, mağaza — *Boutique, magasin*	—	—	—	—	—	1	—	—	—
Kışla, garnizon, karakol — *Caserne, garnizon, poste de police ou de gendarmerie.*	—	—	—	—	—	—	—	—	—
Cezaevi, tevkifevi — *Prison, maison de détention*	—	2	—	1	—	1	—	—	1
Mektep — *Ecole*	—	—	—	—	—	1	—	—	—
Sair resmî binalar — *Autres bâtiments officiels*	—	—	—	—	—	—	—	—	—
Mabet — *Mosquée, église, etc.*	1	—	—	—	—	1	—	—	—
Fabrika, atölye — *Fabrique, atelier*	—	—	—	—	—	—	—	—	—
Umumhane — *Maison publique*	—	—	—	—	—	—	—	—	—
Hamam ve kaplıca — *Bain public, station thermale*	—	—	—	—	—	—	—	—	—
Panayır — *Foire*	—	—	—	—	—	—	—	—	—
Mesken — *Habitation*	14	4	12	15	10	13	15	7	13
Arsa ve bahçe — *Terrain et jardin*	1	—	3	6	1	3	2	—	2
Yol ve şose — *Route et chaussée*	—	—	—	—	—	—	—	—	—
İstasyon, demiryolu — *Gare, voie ferrée*	—	—	—	—	—	—	—	—	—
Şehir ve köy civarı — *Alentour de ville et de village*	4	3	9	9	5	10	8	2	17
Köy içi — *İnterieur du village*	12	13	34	17	10	28	27	4	25
Köy odası — *Chambre pub. du village*	—	—	—	—	—	—	—	—	—
Mandıra, ahır, ağıl — *Etable, écurie, bergerie*	—	1	—	—	—	—	1	—	—
Tarla, bağ, bostan — *Champ, vignoble, jardin potager*	20	4	19	12	6	18	12	5	40
Harman yeri — *Aire*	—	—	—	—	—	—	—	—	3
Çeşme, su başı — *Fontaine, source*	—	—	—	1	—	—	—	—	—
Değirmen — *Moulin*	—	—	—	—	—	1	—	—	4
Ova, yayla, kır, mera — *Plaine, plateau, campagne, prairie*	3	3	7	—	1	—	—	—	3
Orman ve koru — *Forêt, bois*	—	—	—	1	—	6	—	1	3
Dağ — *Montagne*	4	—	1	1	—	2	1	1	—
Deniz, nehir, göl — *Mer, rivière, lac*	—	—	—	2	—	1	—	—	—
Nakil vasıtaları — *Moyens de transport*	—	—	—	—	—	—	—	—	—
Ankette cevabsız bırakılan — *Réponse omise*	8	27	17	32	10	28	14	20	19

Na. 8 — Suçun işlendiği yer — Lieu de perpétration

B — Yerin niteliği itibarile — *D'après la nature de l'endroit*

İller *Départements*	Sivas	Tekirdağ	Tokat	Trabzon	Tunceli	Urfa	Van	Yozgat	Zonguldak	Toplam *Total*
Toplam *Total*	176	33	120	126	15	198	30	84	94	6386
Şehir sokağı veya meydanı — *Rue ou place de la ville*	16	5	5	20	1	29	2	5	6	663
Otel, han, gazino, kahve, lokanta — *Hôtel, auberge, casino, café, restaurant*	—	1	1	2	—	3	—	—	—	149
Dükkân, mağaza — *Boutique, magasin*	—	—	—	2	—	—	—	—	—	34
Kışla, garnizon, karakol — *Caserne, garnison, poste de police ou de gendarmerie.*	—	—	—	—	—	2	—	—	—	16
Cezaevi, tevkifevi — *Prison, maison de détention*	1	—	—	—	—	1	—	—	1	29
Mektep — *Ecole*	—	—	—	—	—	—	—	—	—	7
Sair resmî binalar — *Autres batiments officiels*	1	—	—	—	—	2	—	1	—	14
Mabet — *Mosquée, église, etc.*	—	—	—	—	—	1	—	—	—	8
Fabrika, atölye — *Fabrique, atelier*	—	—	—	—	—	—	—	—	—	8
Umumhane — *Maison publique*	—	—	—	—	—	—	—	—	—	11
Hamam ve kaplıca — *Bain public, station thermale*	—	—	—	—	—	—	—	—	—	3
Panayır — *Foire*	—	—	—	—	—	—	—	—	—	1
Mesken — *Habitation*	24	2	15	12	1	17	5	7	5	688
Arsa ve bahçe — *Terrain et jardin*	3	—	—	1	—	1	—	—	2	97
Yol ve şose — *Route et chaussée*	—	—	—	—	—	—	—	—	—	5
İstasyon, demiryolu — *Gare, voie ferrée*	—	—	1	—	—	—	—	—	1	14
Şehir ve köy cıvarı — *Alentour de ville et de village*	14	1	8	13	—	14	5	3	5	485
Köy içi — *Interieur du village*	61	4	34	30	3	51	2	27	18	1564
Köy odası — *Chambre pub. du village*	1	—	—	—	—	—	—	—	2	10
Mandıra, ahır, ağıl — *Etable, écurie, bergerie*	—	—	—	—	—	—	—	—	—	20
Tarla, bağ, bostan — *Champ, vignoble, jardin potager*	25	7	22	13	—	41	—	19	16	957
Harman yeri — *Aire*	3	—	4	—	—	1	—	2	1	54
Çeşme, su başı — *Fontaine, source*	1	1	—	—	1	1	—	—	—	21
Değirmen — *Moulin*	—	—	—	—	—	1	—	—	—	30
Ova, yayla, kır, mera — *Plaine, plateau, campagne, prairie*	1	3	1	2	1	1	3	2	1	185
Orman ve koru — *Forêt, bois*	—	1	1	4	—	—	—	—	1	71
Dağ — *Montagne*	5	1	2	—	1	10	1	1	1	138
Deniz, nehir, göl — *Mer, rivière, lac*	3	1	—	—	—	—	—	—	—	15
Nakil vasıtaları — *Moyens de transport*	—	—	—	—	—	—	—	—	1	14
Ankette cevapsız bırakılan — *Réponse omise*	17	6	26	27	7	22	12	17	33	1075

Na. 9 — Suçun işlendiği zaman — Temps de perpétration

A — İller ve aylar bakımından — *Par départements et par mois*

(Grafik Na. 21)

İller *Départements*	Toplam *Total*	Ocak *Janvier*	Şubat *Février*	Mart *Mars*	Nisan *Avril*	Mayıs *Mai*	Haziran *Juin*	Temmuz *Juillet*	Ağustos *Août*	Eylül *Septembre*	Ekim *Octobre*	Kasım *Novembre*	Aralık *Décembre*	Ankette cevapsız bırakılan *Réponse omise*
Afyonkarahisar	162	9	9	11	11	14	21	17	17	21	12	9	10	1
Ağrı	30	2	1	1	3	3	6	2	4	2	2	1	3	—
Amasya	57	2	3	3	3	8	9	7	3	8	3	4	4	—
Ankara	275	22	21	12	14	38	22	33	22	32	22	17	20	—
Antalya	88	4	7	12	10	4	6	11	5	16	3	5	5	—
Aydın	113	7	9	7	9	12	7	10	8	5	22	10	7	—
Balıkesir	170	10	12	15	13	17	14	25	22	15	10	12	5	—
Bilecik	41	3	1	5	1	3	4	3	6	4	3	4	4	—
Bingöl	18	—	—	1	—	2	4	2	1	5	—	2	1	—
Bitlis	21	2	1	—	1	1	2	2	2	4	4	—	2	—
Bolu	117	3	16	3	12	10	14	12	12	13	9	4	9	—
Burdur	55	2	1	6	2	9	3	3	11	8	5	1	4	—
Bursa	194	10	14	10	10	23	14	17	21	19	21	17	18	—
Çanakkale	50	2	3	6	1	4	3	8	7	3	3	4	6	—
Çankırı	59	6	4	3	6	2	2	4	9	7	7	4	5	—
Çoruh	38	2	1	7	5	7	1	1	—	3	3	3	5	—
Çorum	123	12	4	12	11	12	9	20	9	11	12	3	8	—
Denizli	139	7	7	9	15	17	9	13	20	21	12	6	3	—
Diyarbakır	117	9	9	10	8	10	13	16	13	5	10	6	8	—
Edirne	40	4	2	7	2	4	4	1	4	3	5	4	—	—
Elâzığ	119	3	4	11	7	10	8	18	25	14	7	6	6	—
Erzincan	23	2	—	5	3	4	1	2	4	—	—	2	—	—
Erzurum	58	4	3	3	7	3	5	3	6	12	6	2	4	—
Eskişehir	68	6	7	3	7	5	7	4	10	3	3	6	7	—
Gaziantep	111	7	7	4	19	15	11	9	7	12	5	7	8	—
Giresun	108	4	4	8	12	9	13	9	10	16	12	5	6	—
Gümüşhane	39	—	3	1	2	5	5	5	8	6	1	1	2	—
Hakkâri	9	—	1	—	—	1	1	2	2	2	—	—	—	—
Hatay	49	6	3	4	4	7	3	5	5	1	6	3	2	—
İçel	81	4	3	13	7	8	1	10	7	9	10	2	7	—
İsparta	57	3	5	2	8	3	5	10	8	4	3	4	2	—
İstanbul	149	13	17	16	11	16	13	13	13	9	10	9	9	—

Na. 9 — Suçun işlendiği zaman — Temps de perpétration

A — İller ve aylar bakımından — *Par départements et par mois*

(Grafik Na. 21)

İller *Départements*	Toplam *Total*	Ocak *Janvier*	Şubat *Février*	Mart *Mars*	Nisan *Avril*	Mayıs *Mai*	Haziran *Juin*	Temmuz *Juillet*	Ağustos *Août*	Eylül *Septembre*	Ekim *Octobre*	Kasım *Novembre*	Aralık *Décembre*	Ankette cevapsız bırakılan *Réponse omise*
İzmir	238	14	15	18	13	27	19	28	31	30	18	10	15	—
İzmit	136	6	12	10	13	12	9	13	18	11	10	12	10	—
Kars	55	6	2	3	2	4	9	6	2	9	7	4	1	—
Kastamonu	213	10	19	13	20	24	19	22	22	18	20	15	11	—
Kayseri	104	3	4	5	10	12	13	15	10	10	10	9	3	—
Kırklareli	38	3	2	4	1	6	3	3	6	1	4	4	1	—
Kırşehir	108	5	8	9	9	8	11	5	15	15	8	9	6	—
Konya	297	16	16	19	25	21	35	31	45	31	27	16	15	—
Kütahya	149	7	10	9	12	16	9	17	20	8	22	9	10	—
Malatya	174	4	7	7	10	17	22	22	29	23	13	11	9	—
Manisa	181	7	16	10	23	17	8	18	18	18	20	14	12	—
Maraş	84	5	3	8	5	5	5	7	16	8	10	7	5	—
Mardin	126	13	6	11	13	16	8	10	11	9	10	9	10	—
Muğla	74	5	2	2	13	4	7	10	11	7	6	3	4	—
Muş	57	4	4	3	5	14	4	11	3	1	1	6	1	—
Niğde	119	5	6	8	10	5	14	12	20	8	16	5	10	—
Ordu	112	4	8	11	9	7	20	8	16	9	8	4	8	—
Rize	56	1	8	4	3	9	5	4	2	4	4	6	6	—
Samsun	128	10	12	7	12	10	16	14	12	8	9	8	10	—
Seyhan	94	10	6	9	9	9	8	14	7	3	4	6	9	—
Siirt	44	1	3	3	3	5	4	3	9	6	2	2	3	—
Sinop	145	8	10	10	13	17	10	12	19	18	8	10	10	—
Sivas	176	15	5	14	18	21	26	16	15	22	9	6	9	—
Tekirdağ	33	2	2	4	3	2	1	1	3	2	5	3	5	—
Tokat	120	8	7	13	8	18	8	17	9	11	8	6	7	—
Trabzon	126	6	4	10	11	11	17	10	10	14	14	14	5	—
Tunceli	15	—	2	1	1	2	1	—	1	2	3	2	—	—
Urfa	198	7	13	15	16	22	22	15	27	20	13	13	14	1
Van	30	5	1	3	4	3	2	1	—	3	5	2	1	—
Yozgat	84	6	1	2	7	11	5	13	8	13	8	7	3	—
Zonguldak	94	4	6	6	8	14	11	9	8	10	5	8	5	—
Toplam — *Total*	6386	370	402	461	533	655	591	664	724	645	538	403	398	2

Na. 9 — Suçun işlendiği zaman — Temps de perpétration

B — Gece, gündüz ve cinsiyet bakımından

Par moment de perpétration et par le sexe des cond.

(Grafik Na. 22)

İller *Départements*	Toplam *Total*	Kadın — *Femme*			Erkek — *Homme*		
		Gece — *Nuit*	Gündüz — *Jour*	Ankette cevapsız bırakılan *Réponse omise*	Gece — *Nuit*	Gündüz — *Jour*	Ankette cevapsız bırakılan *Réponse omise*
Afyonkarahisar	162	1	1	—	35	110	15
Ağrı	30	—	—	—	7	17	6
Amasya	57	—	—	—	11	43	3
Ankara	275	2	6	1	67	187	12
Antalya	88	1	5	1	27	40	14
Aydın	113	2	1	3	43	54	10
Balıkesir	170	2	2	4	41	98	23
Bilecik	41	—	—	—	13	25	3
Bingöl	18	1	—	—	3	9	5
Bitlis	21	1	—	—	3	11	6
Bolu	117	2	1	3	22	74	15
Burdur	55	—	2	1	14	38	—
Bursa	194	—	—	2	60	124	8
Çanakkale	50	2	—	—	22	21	5
Çankırı	59	—	—	—	9	45	5
Çoruh	38	—	—	—	10	23	5
Çorum	123	2	1	—	35	69	16
Denizli	139	1	2	2	47	79	8
Diyarbakır	117	2	4	2	21	58	30
Edirne	40	—	—	1	13	23	3
Elâzığ	119	—	—	1	13	71	34
Erzincan	23	1	—	—	3	15	4
Erzurum	58	—	—	1	14	37	6
Eskişehir	68	—	1	—	22	40	5
Gaziantep	111	—	—	—	18	70	23
Giresun	108	3	3	3	20	63	16
Gümüşhane	39	2	2	1	4	23	7
Hakkâri	9	—	—	—	5	2	2
Hatay	49	1	—	—	15	25	8
İçel	81	1	5	—	19	46	10
İsparta	57	—	—	—	15	37	5
İstanbul	149	1	1	1	53	83	10

Na. 9 — Suçun işlendiği zaman — Temps de perpétration

B — Gece, gündüz ve cinsiyet bakımından

Par moment de perpétration et par le sexe des cond.

(Grafik Na. 22)

İller *Départements*	Toplam *Total*	Kadın — *Femme*			Erkek — *Homme*		
		Gece — *Nuit*	Gündüz — *Jour*	Ankette cevapsız bırakılan *Réponse omise*	Gece — *Nuit*	Gündüz — *jour*	Ankette cevapsız bırakılan *Réponse omise*
İzmir	238	2	—	2	82	137	15
İzmit	136	—	2	3	22	93	16
Kars	55	—	1	—	13	30	11
Kastamonu	213	2	12	—	39	132	28
Kayseri	104	2	—	2	19	69	12
Kırklareli	38	—	—	—	16	21	1
Kırşehir	108	1	1	2	26	63	15
Konya	297	4	1	4	58	179	51
Kütahya	149	—	1	—	37	94	17
Malatya	174	1	—	2	37	90	44
Manisa	181	1	3	2	57	102	16
Maraş	84	2	—	—	26	43	13
Mardin	126	—	—	1	24	62	39
Muğla	74	—	1	1	25	38	9
Muş	57	1	—	2	11	23	20
Niğde	119	2	—	—	29	74	14
Ordu	112	1	3	1	29	59	19
Rize	56	2	3	—	7	40	4
Samsun	128	1	—	3	18	83	23
Seyhan	94	2	—	—	22	57	13
Siirt	44	1	—	—	4	26	13
Sinop	145	—	2	—	21	103	19
Sivas	176	2	4	—	31	122	17
Tekirdağ	33	—	—	—	11	20	2
Tokat	120	5	3	2	26	68	16
Trabzon	126	2	1	—	16	81	26
Tunceli	15	—	—	—	5	5	5
Urfa	198	—	2	—	38	135	23
Van	30	—	2	—	4	14	10
Yozgat	84	—	1	1	14	58	10
Zonguldak	94	1	1	2	23	47	20
Toplam — *Total*	6386	63	81	57	1494	3828	863

Na. 9 — Suçun işlendiği zaman — Temps de perpétration

C — Yaş grupları, gece gündüz ve cinsiyet bakımından

Par groupes d'âge, sexe, moment de perpétration

Yaş grupları *Groupes d'âge*	Toplam *Total*	Kadın — *Femme*			Erkek — *Homme*		
		Gece — *Nuit*	Gündüz — *Jour*	Ankette cevapsız bırakılan *Réponse omise*	Gece — *Nuit*	Gündüz — *Jour*	Ankette cevapsız bırakılan *Réponse omise*
11 — 15 den az	103	2	—	—	20	73	8
15 — 18	684	6	4	7	160	454	53
18 — 21	999	11	15	6	253	589	125
21 — 30	1974	17	36	16	482	1163	260
30 — 40	1748	16	16	15	406	1033	262
40 — 50	650	8	8	8	131	382	113
50 — 60	174	3	1	4	37	96	33
60 — 65	37	—	1	1	3	27	5
65 +	17	—	—	—	2	11	4
Toplam - *Total*	6386	63	81	57	1494	3828	863

Na. 10 — Suçun işlendiği yer ile failin doğum yeri arasındaki münasebetler

Rapports entre le lieu de perpétration de l'infraction et le lieu de naissance des condamnés

(Grafik Na. 23,24)

İller *Départements*	Toplam *Total*	Doğduğu yerde suç işliyenler *Délinquants ayant commis l'infraction dans leur lieu de naissance*				Doğduğu ilin başka yerinde suç işliyenler *Délinquants ayant commis l'infraction dans le même départ. mais en dehors de leur lieu de naissance*	Doğduğu il dışında suç işliyenler *Délinquants ayant commis l'infraction en dehors de leur départ. de naissance*
		İl *Ville*	İlçe *Arrondissement*	Bucak *Commune*	Köy *Village*		
Afyonkarahisar	162	5	2	20	118	12	5
Ağrı	30	1	2	1	20	4	2
Amasya	57	2	4	3	32	7	9
Ankara	275	5	1	15	177	44	33
Antalya	88	6	8	3	49	17	5
Aydın	113	4	3	8	57	15	26
Balıkesir	170	2	6	7	104	23	28
Bilecik	41	—	3	2	32	2	2
Bingöl	18	—	—	1	13	4	—
Bitlis	21	1	1	1	11	2	5
Bolu	117	1	3	5	73	19	16
Burdur	55	1	3	4	41	5	1
Bursa	194	15	12	9	101	27	30
Çanakkale	50	—	2	3	27	10	8
Çankırı	59	1	2	3	49	4	—
Çoruh	38	1	3	4	21	7	2
Çorum	123	2	5	3	89	17	7
Denizli	139	2	8	7	97	16	9
Diyarbakır	117	7	1	3	64	27	15
Edirne	40	1	1	1	20	3	14
Elâzığ	119	—	3	14	78	15	9
Erzincan	23	1	1	3	10	3	5
Erzurum	58	6	1	3	26	13	9
Eskişehir	68	10	1	2	35	10	10
Gaziantep	111	11	13	7	48	22	10
Giresun	108	3	1	4	75	18	7
Gümüşhane	39	—	2	1	29	3	4
Hakkâri	9	—	—	—	4	4	1
Hatay	49	—	2	3	35	5	4
İçel	81	1	14	6	46	11	3
İsparta	57	—	5	2	44	5	1
İstanbul	149	2	8	10	7	21	101

Na. 10 — Suçun işlendiği yer ile failin doğum yeri arasındaki münasebetler

Rapports entre le lieu de perpétration de l'infraction et le lieu de naissance des condamnés

(Grafik Na. 23, 24)

İller *Départements*	Toplam *Total*	Doğduğu yerde suç işliyenler *Délinquants ayant commis l'infraction dans leur lieu de naissance*				Doğduğu ilin başka yerinde suç işliyenler *Délinquants ayant commis l'infraction dans le même départ. mais en dehors de leur lieu de naissance*	Doğduğu il dışında suç işliyenler *Délinquants ayant commis l'infraction en dehors de leur départ. de naissance*
		İl *Ville*	İlçe *Arrondissement*	Bucak *Commune*	Köy *Village*		
İzmir	238	17	20	6	71	49	75
İzmit	136	—	5	3	76	24	28
Kars	55	2	3	5	23	15	7
Kastamonu	213	8	6	18	127	50	4
Kayseri	104	7	1	9	63	16	8
Kırklareli	38	1	2	—	9	7	19
Kırşehir	108	6	4	8	78	10	2
Konya	297	11	11	24	196	43	12
Kütahya	149	2	6	11	109	16	5
Malatya	174	8	5	23	82	53	3
Manisa	181	20	10	10	75	34	32
Maraş	84	6	5	—	57	15	1
Mardin	126	9	7	1	80	26	3
Muğla	74	1	2	4	48	12	7
Muş	57	1	3	—	31	15	7
Niğde	119	—	3	9	95	5	7
Ordu	112	5	3	4	73	22	5
Rize	56	2	2	1	44	7	—
Samsun	128	—	7	10	54	43	14
Seyhan	94	4	6	11	44	19	10
Siirt	44	4	1	1	28	7	3
Sinop	145	—	3	15	105	21	1
Sivas	176	10	3	18	115	24	6
Tekirdağ	33	1	2	1	13	6	10
Tokat	120	7	4	5	78	21	5
Trabzon	126	5	6	1	82	30	2
Tunceli	15	—	2	4	6	3	—
Urfa	198	14	26	3	96	55	4
Van	30	2	2	2	17	3	4
Yozgat	84	—	—	1	73	9	1
Zonguldak	94	—	5	1	55	18	15
Toplam — *Total*	6 386	244	286	367	3 735	1 073	681

KISIM II

SUÇLU

Bölüm I – Maddi Bakımdan Suçlu

Bölüm I — Maddî bakımdan — Du point de vue matériel
Na. 11 — Hükümlülerin yaş ve cinsiyeti — Âge et sexe des condamnés
(Grafik Na. 25)

İller *Départements*	Toplam *Total*	Yaş grupları — *Groupes d'âge*																									Toplam *Total*		
		11 — 15 den az			15 — 18			18 — 21			21 — 30			30 — 40			40 — 50			50 — 60			60 — 65			65 + ...					
		K. *F.*	E. *H.*	T. *T.*	K. *F.*	E. *H.*	T. *T.*	K. *F.*	E. *H.*	T. *T.*	K. *F.*	E. *H.*	T. *T.*	K. *F.*	E. *H.*	T. *T.*	K. *F.*	E. *H.*	T. *T.*	K. *F.*	E. *H.*	T. *T.*	K. *F.*	E. *H.*	T. *T.*	K. *F.*	E. *H.*	T. *T.*	K. *F.*	E. *H.*	T. *T.*
Afyonkarahisar	162	—	4	4	—	26	26	—	22	22	1	51	52	—	38	38	1	17	18	—	2	2	—	—	—	—	—	—	2	160	162
Ağrı	30	—	—	—	—	—	—	—	6	6	—	6	6	—	7	7	—	8	8	—	3	3	—	—	—	—	—	—	—	30	30
Amasya	57	—	4	4	—	5	5	—	10	10	—	18	18	—	16	16	—	3	3	—	1	1	—	—	—	—	—	—	—	57	57
Ankara	275	—	5	5	1	30	31	—	51	51	6	95	101	1	58	59	1	21	22	—	4	4	—	2	2	—	—	—	9	266	275
Antalya	88	—	1	1	—	10	10	2	13	15	2	25	27	2	20	22	1	10	11	—	2	2	—	—	—	—	—	—	7	81	88
Aydın	113	—	2	2	2	10	12	1	10	11	—	41	41	1	30	31	1	9	10	1	3	4	—	2	2	—	—	—	6	107	113
Balıkesir	170	—	1	1	1	27	28	—	27	27	—	54	54	3	35	38	2	12	14	2	5	7	—	1	1	—	—	—	8	162	170
Bilecik	41	—	—	—	—	2	2	—	11	11	—	14	14	—	13	13	—	1	1	—	—	—	—	—	—	—	—	—	—	41	41
Bingöl	18	—	—	—	—	2	2	1	—	1	—	5	5	—	6	6	—	3	3	—	1	1	—	—	—	—	—	—	1	17	18
Bitlis	21	—	—	—	—	2	2	—	7	7	1	4	5	—	3	3	—	3	3	—	—	—	—	1	1	—	—	—	1	20	21
Bolu	117	—	2	2	—	16	16	—	13	13	3	35	38	2	28	30	1	14	15	—	2	2	—	1	1	—	—	—	6	111	117
Burdur	55	—	—	—	—	9	9	1	7	8	1	17	18	1	14	15	—	4	4	—	1	1	—	—	—	—	—	—	3	52	55
Bursa	194	—	3	3	—	19	19	1	25	26	1	51	52	—	62	62	—	21	21	—	9	9	—	1	1	—	1	1	2	192	194
Çanakkale	50	—	—	—	—	6	6	—	9	9	1	11	12	—	15	15	1	4	5	—	2	2	—	1	1	—	—	—	2	48	50
Çankırı	59	—	—	—	—	9	9	—	14	14	—	15	15	—	14	14	—	7	7	—	—	—	—	—	—	—	—	—	—	59	59
Çoruh	38	—	—	—	—	3	3	—	4	4	—	16	16	—	9	9	—	5	5	—	—	—	—	1	1	—	—	—	—	38	38
Çorum	123	—	—	—	—	4	4	—	16	16	1	48	49	—	37	37	1	13	14	1	1	2	—	1	1	—	—	—	3	120	123
Denizli	139	—	3	3	—	6	6	2	21	23	2	43	45	1	43	44	—	12	12	—	6	6	—	—	—	—	—	—	5	134	139
Diyarbakır	117	1	2	3	—	9	9	1	26	27	3	33	36	2	27	29	1	7	8	—	5	5	—	—	—	—	—	—	8	109	117
Edirne	40	—	—	—	—	4	4	—	6	6	—	11	11	—	10	10	—	5	5	—	2	2	1	1	2	—	—	—	1	39	40
Elâzığ	119	—	3	3	—	12	12	—	18	18	—	35	35	—	32	32	—	10	10	1	6	7	—	1	1	—	1	1	1	118	119
Erzincan	23	—	1	1	—	2	2	—	2	2	—	4	4	1	5	6	—	6	6	—	2	2	—	—	—	—	—	—	1	22	23
Erzurum	58	—	1	1	—	1	1	—	5	5	1	23	24	—	11	11	—	9	9	—	6	6	—	1	1	—	—	—	1	57	58
Eskişehir	68	—	1	1	—	12	12	—	8	8	—	20	20	1	17	18	—	6	6	—	3	3	—	—	—	—	—	—	1	67	68
Gaziantep	111	—	3	3	—	12	12	—	21	21	—	36	36	—	27	27	—	11	11	—	—	—	—	1	1	—	—	—	—	111	111
Giresun	108	—	2	2	1	9	10	3	13	16	2	37	39	1	25	26	2	10	12	—	2	2	—	1	1	—	—	—	9	99	108
Gümüşhane	39	—	1	1	—	3	3	2	8	10	1	15	16	—	6	6	1	1	2	1	—	1	—	—	—	—	—	—	5	34	39
Hakkâri	9	—	1	1	—	—	—	—	—	—	—	5	5	—	2	2	—	1	1	—	—	—	—	—	—	—	—	—	—	9	9
Hatay	49	—	2	2	—	6	6	—	11	11	—	8	8	1	15	16	—	5	5	—	—	—	—	1	1	—	—	—	1	48	49
İçel	81	—	1	1	—	7	7	2	11	13	3	19	22	1	31	32	—	5	5	—	1	1	—	—	—	—	—	—	6	75	81
İsparta	57	—	2	2	—	9	9	—	7	7	—	11	11	—	20	20	—	6	6	—	2	2	—	—	—	—	—	—	—	57	57
İstanbul	149	—	1	1	1	8	9	—	21	21	1	53	54	1	38	39	—	16	16	—	7	7	—	1	1	—	1	1	3	146	149
İzmir	238	—	5	5	1	28	29	—	28	28	2	71	73	1	63	64	—	30	30	—	5	5	—	1	1	—	3	3	4	234	238
İzmit	136	—	3	3	—	17	17	2	20	22	1	36	37	1	35	36	1	18	19	—	1	1	—	—	—	—	1	1	5	131	136
Kars	55	—	—	—	—	5	5	—	8	8	1	17	18	—	7	7	—	10	10	—	5	5	—	1	1	—	1	1	1	54	55
Kastamonu	213	—	5	5	—	28	28	2	22	24	7	50	57	3	69	72	1	21	22	1	3	4	—	1	1	—	—	—	14	199	213
Kayseri	104	—	3	3	1	8	9	2	15	17	—	32	32	—	37	37	1	5	6	—	—	—	—	—	—	—	—	—	4	100	104
Kırklareli	38	—	—	—	—	1	1	—	8	8	—	17	17	—	7	7	—	4	4	—	1	1	—	—	—	—	—	—	—	38	38
Kırşehir	108	—	—	—	1	9	10	1	26	27	1	29	30	—	29	29	1	10	11	—	1	1	—	—	—	—	—	—	4	104	108
Konya	297	—	4	4	—	35	35	1	42	43	3	97	100	4	78	82	1	24	25	—	5	5	—	3	3	—	—	—	9	288	297
Kütahya	149	—	—	—	—	13	13	—	21	21	—	44	44	—	50	50	—	16	16	—	3	3	1	1	2	—	—	—	1	148	149
Malatya	174	—	4	4	1	16	17	—	32	32	1	49	50	1	44	45	—	17	17	—	6	6	—	2	2	—	1	1	3	171	174
Manisa	181	—	—	—	—	7	7	—	32	32	4	50	54	1	59	60	1	20	21	—	6	6	—	—	—	—	1	1	6	175	181
Maraş	84	—	4	4	—	6	6	—	15	15	—	24	24	2	29	31	—	2	2	—	2	2	—	—	—	—	—	—	2	82	84
Mardin	126	—	3	3	1	10	11	—	17	17	—	31	31	—	41	41	—	13	13	—	10	10	—	—	—	—	—	—	1	125	126
Muğla	74	—	—	—	—	8	8	—	9	9	—	24	24	2	21	23	—	8	8	—	2	2	—	—	—	—	—	—	2	72	74
Muş	57	—	—	—	1	4	5	—	11	11	—	15	15	1	13	14	1	7	8	—	2	2	—	1	1	—	1	1	3	54	57
Niğde	119	—	2	2	—	9	9	1	26	27	1	31	32	—	38	38	—	9	9	—	2	2	—	—	—	—	—	—	2	117	119
Ordu	112	—	4	4	—	10	10	1	18	19	4	40	44	—	26	26	—	7	7	—	1	1	—	—	—	—	1	1	5	107	112
Rize	56	—	—	—	—	7	7	—	12	12	2	18	20	2	10	12	1	4	5	—	—	—	—	—	—	—	—	—	5	51	56
Samsun	128	—	2	2	1	20	21	1	15	16	1	29	30	1	35	36	—	20	20	—	2	2	—	1	1	—	—	—	4	124	128
Seyhan	94	—	1	1	1	15	16	1	14	15	—	27	27	—	19	19	—	14	14	—	2	2	—	—	—	—	—	—	2	92	94
Siirt	44	—	1	1	1	3	4	—	7	7	—	17	17	—	11	11	—	2	2	—	2	2	—	—	—	—	—	—	1	43	44
Sinop	145	—	3	3	—	11	11	—	21	21	1	46	47	1	44	45	—	16	16	—	—	—	—	—	—	—	2	2	2	143	145
Sivas	176	—	1	1	—	22	22	2	29	31	2	41	43	1	54	55	1	17	18	—	5	5	—	1	1	—	—	—	6	170	176
Tekirdağ	33	—	—	—	—	4	4	—	3	3	—	9	9	—	10	10	—	6	6	—	1	1	—	—	—	—	—	—	—	33	33
Tokat	120	—	1	1	1	17	18	1	7	8	6	38	44	2	26	28	—	18	18	—	2	2	—	—	—	—	1	1	10	110	120
Trabzon	126	—	3	3	—	30	30	—	16	16	2	34	36	—	28	28	1	9	10	—	2	2	—	1	1	—	—	—	3	123	126
Tunceli	15	—	—	—	—	—	—	—	2	2	—	6	6	—	4	4	—	2	2	—	1	1	—	—	—	—	—	—	—	15	15
Urfa	198	—	1	1	—	28	28	—	39	39	—	56	56	1	44	45	1	16	17	—	9	9	—	2	2	—	1	1	2	196	198
Van	30	—	—	—	1	3	4	—	6	6	—	11	11	1	6	7	—	1	1	—	1	1	—	—	—	—	—	—	2	28	30
Yozgat	84	—	3	3	—	10	10	1	13	14	—	24	24	1	18	19	—	9	9	—	4	4	—	1	1	—	—	—	2	82	84
Zonguldak	94	1	2	3	—	3	3	—	10	10	—	33	33	2	32	34	—	6	6	1	2	3	—	1	1	—	1	1	4	90	94
Toplam — *Total*	6386	2	101	103	17	667	684	32	967	999	69	1905	1974	47	1701	1748	24	626	650	8	166	174	2	35	37	—	17	17	201	6185	6386

Na 12 — Hükümlülerin ve yakınlarının sıhhî durumu
Etat de santé des condamnés et de leurs proches
A — Hükümlülerin hastalığı — *Maladies des condamnés*
(Grafik Na. 26)

Yaş grupları *Groupes d'âge*	Toplam *Total*	Hastalık geçirmiyenler — *Ceux qui n'ont pas contracté de maladies graves*	Hastalık geçirenler — *Ceux qui ont contracté des maladies graves*	Hastalığın adı — *Maladies*: Sıtma *Malaria*	Frengi *Syphilis*	Verem *Tuberculose*	Başka ağır hastalık *Autres maladies graves*	Sinir hastalığı *Maladies nerveuse*	Akıl Hastalığı *Maladies mentales*	Sar'a *Epilepsie*	Meçhul *Inconnues*	Bir hükümlüdeki hastalığın sayısı *Nombre de maladies dont le condamné est atteint*: 1	2	3
11—15 den az	103	82	21	9	1	1	8	2	1	4	—	16	5	—
15—18	684	521	163	84	2	3	50	21	1	17	4	146	15	2
18—21	999	757	242	137	5	7	70	25	7	13	9	216	21	5
21—30	1 974	1 426	548	280	24	11	190	75	14	28	9	474	65	9
30—40	1 748	1 286	462	226	22	11	167	58	12	22	14	399	56	7
40—50	650	476	174	75	8	2	58	36	3	8	6	153	20	1
50—60	174	145	29	13	—	—	13	4	4	1	—	23	6	—
60—65	37	23	14	4	—	—	17	—	—	—	—	8	5	1
65 +	17	12	5	1	—	—	2	—	1	1	—	5	—	—
Toplam-*Total*	6 386	4 728	1 658	829	62	35	575	221	43	94	42	1 440	193	25

Na. 12 — Hükümlülerin ve yakınlarının sıhhî dürumu
Etat de santé des condamnés et de leurs proches
B — Yakın akrabalarının hastalığı — *Maladies de leurs proches*
(Grafik Na 27)

Yaş grupları *Groupes d'âge*	Toplam *Total*	Hasta akrabası olmıyanlar *Ayant des proches sains*	Hasta akrabası olanlar *Ayant des proches malades*	Meçhul — *Inconnu*	Akrabalık derecesi *Degré de parenté*: Ana — *Mère*	Baba — *Père*	Kardeş — *Frères et soeurs*	Büyük anne — *Grand'mère*	Büyük baba — *Grand'père*	Çocuk — *Enfants*	Başka yakın akraba *Autres proches*	Hastalığın adı *Maladies*: Verem — *Tuberculose*	Sar'a — *Epilepsie*	Frengi — *Syphilis*	Sağır dilsizlik *Surdi — mutité*	Sinir hastalığı *Maladies nerveuses*	Akıl hastalığı *Maladies mentales*	Anadan doğma körlük *Cécité congénitale*	Diğer hastalıklar *Autres maladies*	Meçhul — *Inconnues*
11 — 15 den az	103	95	4	4	2	—	—	—	—	—	2	1	2	1	1	—	—	—	1	—
15 — 18	684	630	40	14	8	5	2	—	3	—	22	3	12	1	7	5	7	4	7	—
18 — 21	999	916	64	19	8	8	18	—	5	—	25	9	17	2	11	2	11	13	6	—
21 — 30	1974	1796	125	53	20	18	24	—	8	2	53	10	25	20	16	9	25	13	18	2
30 — 40	1748	1590	109	49	22	16	25	—	5	1	40	13	24	15	13	12	19	9	15	1
40 — 50	650	595	30	25	9	4	4	—	1	1	11	2	6	2	2	2	8	5	8	2
50 — 60	174	157	7	10	1	—	2	—	—	1	3	—	—	2	1	1	1	1	1	—
60 — 65	37	33	—	4	—	—	—	—	—	—	—	—	—	—	—	—	—	—	—	—
65 +	17	17	—	—	—	—	—	—	—	—	—	—	—	—	—	—	—	—	—	—
Toplam — *Total*	6386	5829	379	178	70	51	75	—	22	5	156	38	86	43	51	31	71	45	56	5

Na. 13 — İspirtolu içki ve uyuşturucu madde kullanılıp kullanılmadığı
Usage de boissons alcooliques ou de stupéfiants
Grafik Na. 28,29)

İller *Départements*	Toplam *Total*	Kullanmıyanlar *Cond. qui ne s'y addonnaient pas*	Kullananlar *Ceux qui s'y adonnaient*	İspirtolu içki veya uyuşturucu mad. nevi *Genre de boissons ou de stupéfiants*				
				Boissons alcooliques			*Stupéfiants*	
				Rakı *Raki*	Şarap, bira *Vin, bière*	Başka alkollu içkiler *Autres boissons alcoo*	Kokain, eroin, morfin *Cocaïne, eroïne, morphine*	Afyon ve esrar *Opium et hachiche*
Afyonkarahisar	162	140	22	18	3	1	1	1
Ağrı	30	29	1	1	—	—	—	—
Amasya	57	43	14	13	5	—	—	—
Ankara	275	205	70	64	18	2	1	6
Antalya	88	72	16	14	2	—	—	1
Aydın	113	49	64	62	14	1	—	1
Balıkesir	170	130	40	38	8	—	—	1
Bilecik	41	35	6	5	3	—	—	—
Bingöl	18	18	—	—	—	—	—	—
Bitlis	21	21	—	—	—	—	—	—
Bolu	117	74	43	42	6	4	1	4
Burdur	55	50	5	5	—	—	—	—
Bursa	194	119	75	70	55	—	—	5
Çanakkale	50	31	19	19	5	1	—	—
Çankırı	59	52	7	5	1	—	—	1
Çoruh	38	32	6	6	1	—	—	—
Çorum	123	102	21	21	6	—	—	—
Denizli	139	96	43	39	11	2	—	1
Diyarbakır	117	106	11	11	3	—	—	2
Edirne	40	29	11	11	2	—	—	—
Elâzığ	119	105	14	13	5	1	—	4
Erzincan	23	19	4	4	—	—	—	—
Erzurum	58	52	6	6	1	—	1	1
Eskişehir	68	53	15	15	2	—	—	—
Gaziantep	111	83	28	26	2	2	—	2
Giresun	108	77	31	31	7	2	—	2
Gümüşhane	39	35	4	3	1	1	—	—
Hakkâri	9	9	—	—	—	—	—	—
Hatay	49	36	13	9	3	3	—	—
İçel	81	58	23	22	5	2	2	—
İsparta	57	43	14	10	4	—	—	—
İstanbul	149	51	98	84	72	4	9	10

Na. 13 — İspirtolu içki ve uyuşturucu madde kullanılıp kullanılmadığı
Usage de boissons alcooliques ou de stupéfiants
(Grafik Na. 28 , 29)

İller *Départements*	Toplam *Total*	Kullanmıyanlar *Cond. qui ne s'y adonnaient pas*	Kullananlar *Ceux qui s'y adonnaient*	İspirtolu içki veya uyuşturucu maddenin nevi *Genre de boissons ou de stupéfiants*				
				Boissons alcooliques			*Stupéfiants*	
				Rakı *Raki*	Şarap, bira *Vin. bière*	Başka alkollu içkiler *Autres boissons alcooliques*	Kokain, eroin, morfin *Cocaïne, eroïne, morphine*	Afyon ve esrar *Opium et hachiche*
İzmir	238	119	119	113	44	3	2	7
İzmit	136	103	33	31	7	—	—	1
Kars	55	52	3	2	2	—	—	1
Kastamonu	213	137	76	77	18	3	1	5
Kayseri	104	82	22	21	6	—	—	—
Kırklareli	38	27	11	9	4	—	—	—
Kırşehir	108	88	20	19	4	—	—	—
Konya	297	254	43	42	7	3	—	1
Kütahya	149	125	24	23	6	1	—	—
Malatya	174	164	10	8	7	—	—	—
Manisa	181	132	49	49	10	1	—	—
Maraş	84	74	10	8	3	—	—	1
Mardin	126	125	1	2	—	—	—	—
Muğla	74	53	21	21	—	—	—	1
Muş	57	57	—	—	—	—	—	—
Niğde	119	89	30	28	7	—	—	2
Ordu	112	85	27	26	8	6	—	—
Rize	56	41	15	15	4	—	—	—
Samsun	128	102	26	26	2	—	—	1
Seyhan	94	78	16	16	6	—	—	—
Siirt	44	44	—	—	—	—	—	—
Sinop	145	103	42	42	8	2	—	3
Sivas	176	142	34	34	9	—	—	—
Tekirdağ	33	17	16	16	—	—	—	—
Tokat	120	105	15	14	5	1	—	—
Trabzon	126	102	24	24	3	—	—	—
Tunceli	15	14	1	1	1	1	—	—
Urfa	198	181	17	15	2	—	—	2
Van	30	28	2	2	—	—	—	—
Yozgat	84	75	9	9	1	—	—	—
Zonguldak	94	62	32	32	5	1	—	—
Toplam — *Total*	6 386	4 914	1 472	1 392	424	48	18	67

Na. 14 — Hükümlülerin akrabasından suçlu olanlar
Condamnés ayant des proches délinquants

A — Suçlu akraba bulunup bulunmadığı — *Cond. ayant ou non des proches délinquants*

(Grafik Na. 30)

İller *Départements*	Toplam *Total*	Bulunmıyanlar *N'ayant pas de proches délin.*	Bulunanlar *Ayant des proches délin.*	Meçhul *Inconnu*	Hükümlülerin suçlu akrabasının sayısı *Nombre de proches délinquants des condamnés*					
					1	2	3	4	5	Meçhul *Inconnu*
Afyonkarahisar	162	143	19	—	14	3	1	—	1	—
Ağrı	30	28	2	—	1	1	—	—	—	—
Amasya	57	51	6	—	4	2	—	—	—	—
Ankara	275	228	47	—	38	7	1	1	—	—
Antalya	88	68	20	—	18	1	1	—	—	—
Aydın	113	97	16	—	14	2	—	—	—	—
Balıkesir	170	148	22	—	16	3	1	2	—	—
Bilecik	41	39	2	—	2	—	—	—	—	—
Bingöl	18	13	5	—	5	—	—	—	—	—
Bitlis	21	16	5	—	3	1	1	—	—	—
Bolu	117	97	20	—	19	1	—	—	—	—
Burdur	55	42	13	—	10	1	1	—	1	—
Bursa	194	150	44	—	43	1	—	—	—	—
Çanakkale	50	44	6	—	6	—	—	—	—	—
Çankırı	59	53	6	—	5	—	—	—	—	1
Çoruh	38	34	4	—	3	—	1	—	—	—
Çorum	123	106	17	—	16	1	—	—	—	—
Denizli	139	126	13	—	11	1	—	1	—	—
Diyarbakır	117	101	16	—	10	3	3	—	—	—
Edirne	40	39	1	—	1	—	—	—	—	—
Elâzığ	119	99	20	—	15	5	—	—	—	—
Erzincan	23	18	5	—	4	—	1	—	—	—
Erzurum	58	52	6	—	5	—	—	—	1	—
Eskişehir	68	57	11	—	10	—	—	—	—	1
Gaziantep	111	90	21	—	16	2	2	—	1	—
Giresun	108	86	22	—	17	5	—	—	—	—
Gümüşhane	39	34	5	—	5	—	—	—	—	—
Hakkâri	9	9	—	—	—	—	—	—	—	—
Hatay	49	38	11	—	8	3	—	—	—	—
İçel	81	65	16	—	11	4	1	—	—	—
İsparta	57	42	15	—	14	1	—	—	—	—
İstanbul	149	130	19	—	18	1	—	—	—	—

Na. 14 — Hükümlülerin akrabasından suçlu olanlar
Condamnés ayant des proches délinquants

A — Suçlu akraba bulunup bulunmadığı — *Cond. ayant ou non des proches délinquants*

(Grafik Na. 30)

İller *Départements*	Toplam *Total*	Bulunmıyanlar *N'ayant pas de proches délin.*	Bulunanlar *Ayant des proches délin.*	Meçhul *Inconnu*	Hükümlülerin suçlu akrabasının sayısı *Nombre de proches délinquants des condamnés*					
					1	2	3	4	5	Meçhul *Inconnu*
İzmir	238	212	26	—	24	1	1	—	—	—
İzmit	136	118	18	—	15	1	1	—	—	1
Kars	55	50	5	—	4	1	—	—	—	—
Kastamonu	213	168	45	—	40	3	1	—	1	—
Kayseri	104	84	20	—	18	2	—	—	—	—
Kırklareli	38	35	3	—	2	1	—	—	—	—
Kırşehir	108	90	15	3	11	3	—	—	1	—
Konya	297	246	35	16	31	3	1	—	—	—
Kütahya	149	129	20	—	19	1	—	—	—	—
Malatya	174	152	22	—	21	1	—	—	—	—
Manisa	181	160	21	—	20	1	—	—	—	—
Maraş	84	69	14	1	10	4	—	—	—	—
Mardin	126	109	17	—	13	4	—	—	—	—
Muğla	74	70	4	—	4	—	—	—	—	—
Muş	57	49	8	—	7	1	—	—	—	—
Niğde	119	99	20	—	17	3	—	—	—	—
Ordu	112	83	29	—	21	7	—	—	—	1
Rize	56	43	13	—	8	4	—	—	—	1
Samsun	128	111	17	—	16	1	—	—	—	—
Seyhan	94	78	16	—	14	2	—	—	—	—
Siirt	44	37	7	—	6	1	—	—	—	—
Sinop	145	114	31	—	31	—	—	—	—	—
Sivas	176	140	35	1	25	6	3	1	—	—
Tekirdağ	33	32	1	—	1	—	—	—	—	—
Tokat	120	99	21	—	18	3	—	—	—	—
Trabzon	126	96	30	—	20	5	5	—	—	—
Tunceli	15	13	2	—	2	—	—	—	—	—
Urfa	198	172	26	—	24	1	—	—	1	—
Van	30	29	1	—	1	—	—	—	—	—
Yozgat	84	75	9	—	7	2	—	—	—	—
Zonguldak	94	85	9	—	8	1	—	—	—	—
Toplam— *Total*	6 386	5 390	975	21	820	112	26	5	7	5

Na. 14 — Hükümlülerin akrabasından suçlu olanlar
Condamnés ayant des proches délinquants
B — Akrabanın suçları — *Infractions des proches*
(Grafik Na. 31)

İller *Départements*	Adam öldürme *Homicide*	Müessir fiil *Coups et blessures*	Umumî adap ve aile nizamı aleyhine cürümler *Attentats aux moeurs et les délits contre la constitution de la famille*	Mala karşı cürümler *Infraction contre les biens*	Devlet aleyhine cürümler *Infraction contre l'Etat*	Başka suçlar *Autres infractions*	Meçhul *Inconnues*	Suçlu akraba toplamı *Total des proches délinquants*
Afyonkarahisar	18	5	1	2	—	—	2	28
Ağrı	3	—	—	—	—	—	—	3
Amasya	6	2	—	—	—	—	—	8
Ankara	45	3	4	3	—	—	4	59
Antalya	10	1	4	4	—	1	3	23
Aydın	12	1	2	—	1	—	2	18
Balıkesir	24	1	5	—	1	—	2	33
Bilecik	1	1	—	—	—	—	—	2
Bingöl	5	—	—	—	—	—	—	5
Bitlis	8	—	—	—	—	—	—	8
Bolu	15	2	—	3	—	—	1	21
Burdur	12	1	2	3	—	—	3	20
Bursa	37	2	2	1	—	—	3	45
Çanakkale	3	1	2	—	—	—	—	6
Çankırı	4	—	—	1	—	—	1	6
Çoruh	6	—	—	—	—	—	—	6
Çorum	9	3	—	2	—	1	3	18
Denizli	13	—	2	—	—	—	2	17
Diyarbakır	12	2	3	2	—	—	6	25
Edirne	—	—	1	—	—	—	—	1
Elâzığ	21	1	—	1	—	—	2	25
Erzincan	6	1	—	—	—	—	—	7
Erzurum	10	—	—	—	—	—	—	10
Eskişehir	6	1	1	—	—	1	2	11
Gaziantep	23	—	—	—	4	—	4	31
Giresun	18	1	3	—	—	1	4	27
Gümüşhane	3	1	—	—	—	1	—	5
Hakkâri	—	—	—	—	—	—	—	—
Hatay	10	—	—	—	—	—	4	14
İçel	13	—	5	2	2	—	—	22
İsparta	8	1	4	2	1	—	—	16
İstanbul	15	1	—	1	3	—	—	20

Na. 14 — Hükümlülerin akrabasından suçlu olanlar
Condamnés ayant des proches délinquants
B — Akrabanın suçları — *Infractions des proches*
(Grafik Na. 31)

İller *Départements*	Adam öldürme *Homicide*	Müessir fiil *Coups et blessures*	Umumî adap ve aile nizamı aleyhine cürümler *Attentats aux moeurs et les délits contre la constitution de la famille*	Mala karşı cürümler *Infraction contre les biens*	Devlet aleyhine cürümler *Infraction contre l'Etat*	Başka suçlar *Autres infractions*	Meçhul *Inconnues*	Suçlu akraba toplamı *Total des proches délinquants*
İzmir	14	9	2	—	2	—	2	29
İzmit	12	5	1	—	1	—	2	21
Kars	6	—	—	—	—	—	—	6
Kastamonu	36	4	2	4	2	1	5	54
Kayseri	16	3	1	1	1	—	—	22
Kırklareli	2	—	1	—	1	—	—	4
Kırşehir	14	1	—	6	—	—	1	22
Konya	26	3	3	1	1	—	6	40
Kütahya	10	—	6	1	2	1	1	21
Malatya	21	—	—	1	—	—	1	23
Manisa	17	1	1	2	1	—	—	22
Maraş	13	2	1	1	—	—	1	18
Mardin	18	—	—	—	—	—	3	21
Muğla	1	—	1	1	—	—	1	4
Muş	8	—	—	1	—	—	—	9
Niğde	15	1	3	1	—	—	3	23
Ordu	25	2	3	2	—	1	3	36
Rize	12	—	1	1	—	—	3	17
Samsun	12	1	1	1	—	—	3	18
Seyhan	9	1	1	2	3	—	2	18
Siirt	6	—	—	1	—	—	1	8
Sinop	22	2	—	2	—	—	5	31
Sivas	34	7	3	3	2	—	1	50
Tekirdağ	1	—	—	—	—	—	—	1
Tokat	19	1	1	1	—	—	2	24
Trabzon	36	—	—	—	—	—	9	45
Tunceli	2	—	—	—	—	—	—	2
Urfa	27	—	1	1	1	—	1	31
Van	1	—	—	—	—	—	—	1
Yozgat	7	1	—	—	—	—	3	11
Zonguldak	6	2	—	2	—	—	—	10
Toplam — *Total*	824	78	74	63	29	8	107	1182

Na. 14 — Hükümlülerin akrabasından suçlu olanlar
Condamnés ayant des proches délinquants
C — Akrabalık derecesi — *Degré de parenté*
(Grafik Na. 32)

İller *Départements*	Ana *Mère*	Baba *Père*	Büyük baba *Grand - père*	Büyük anne *Grad'mère*	Eş *Conjoints*	Kız *Filles*	Oğul *Garçons*	Kardeş *Frères et soeurs*	Amca *Oncle paternel*	Dayı *Oncle maternel*	Hala *Tante patrenelle*	Teyze *Tante maternelle*	Başka kan akrabası *Autres parents de sang*	Sihrî hısımlar *Parents alliés*	Meçhul *Inconnu*	Toplam *Total*
Afyonkarahisar	—	2	—	—	—	1	—	2	1	1	—	—	14	1	6	28
Ağrı	—	—	—	—	—	—	—	1	—	—	—	—	2	—	—	3
Amasya	—	1	—	—	—	—	—	2	—	2	—	—	3	—	—	8
Ankara	—	5	—	—	1	—	—	8	9	9	1	—	21	1	4	59
Antalya	1	2	—	—	3	—	—	4	3	3	—	—	5	—	2	23
Aydın	—	2	—	—	—	—	—	3	—	1	—	—	4	—	8	18
Balıkesir	—	1	—	—	5	4	2	5	1	4	—	—	2	—	9	33
Bilecik	—	—	—	—	—	—	—	1	—	1	—	—	—	—	—	2
Bingöl	—	—	—	—	—	—	—	1	1	—	—	—	1	—	2	5
Bitlis	—	—	—	—	—	—	—	1	—	—	—	—	7	—	—	8
Bolu	—	2	—	—	1	—	—	2	1	—	—	—	7	—	8	21
Burdur	—	2	—	—	—	—	—	5	4	4	—	—	2	2	1	20
Bursa	—	3	—	1	—	—	1	5	3	5	—	—	14	4	9	45
Çanakkale	—	1	—	1	1	—	—	2	—	—	—	—	—	—	1	6
Çankırı	—	—	—	—	—	—	—	1	—	—	—	—	3	—	2	6
Çoruh	—	—	—	—	—	—	—	—	1	—	—	—	4	—	1	6
Çorum	—	3	—	—	—	—	—	3	2	2	—	—	3	2	3	18
Denizli	—	1	—	—	—	—	1	6	1	2	—	—	4	1	1	17
Diyarbakır	—	—	—	—	—	—	1	7	2	2	—	—	3	—	10	25
Edirne	—	—	—	—	—	—	—	1	—	—	—	—	—	—	—	1
Elâzığ	—	4	—	—	2	—	1	8	2	2	—	—	5	1	—	25
Erzincan	—	—	—	—	—	—	—	3	1	—	—	—	2	—	1	7
Erzurum	—	—	—	—	—	—	2	1	2	—	—	4	—	—	1	10
Eskişehir	—	—	—	—	—	—	—	3	2	1	—	—	3	—	2	11
Gaziantep	—	2	—	—	—	—	—	7	2	2	—	—	17	—	1	31
Giresun	—	5	—	2	1	—	1	4	3	—	—	—	9	1	1	27
Gümüşhane	—	1	—	—	—	—	—	2	—	—	—	—	—	1	1	5
Hakkâri	—	—	—	—	—	—	—	—	—	—	—	—	—	—	—	—
Hatay	—	2	—	—	—	—	2	3	1	1	—	—	1	—	4	14
İçel	—	2	—	—	—	—	—	11	—	2	—	—	3	—	4	22
Isparta	—	1	—	1	—	—	—	1	2	2	—	—	3	—	6	16
s tanbul	—	3	—	1	—	—	—	2	2	4	—	4	—	—	4	20
İstanbul	—	19	—	—	—	—	—	—	—	—	—	—	—	—	—	19

Na. 14 — Hükümlülerin akrabasından suçlu olanlar
Condamnés ayant des proches délinquants
C — Akrabalık derecesi — *Degré de parenté*
(Grafik Na. 32)

İller *Départements*	Ana *Mère*	Baba *Père*	Büyük baba *Grand'pere*	Büyük ana *Grand mère*	Eş *Conjoints*	Kız *Filles*	Oğul *Garçons*	Kardeş *Frères et soeurs*	Amca *Oncle paternel*	Dayı *Oncle maternel*	Hala *Tante paternelle*	Teyze *Tante maternelle*	Başka kan akrabası *Autres parents de sang*	Sihrî hısımlar *Parents alliés*	Meçhul *Inconnu*	Toplam *Total*
İzmir	—	2	—	—	—	—	—	12	2	5	—	—	4	—	4	29
İzmit	1	4	—	—	—	—	1	4	2	2	—	—	3	—	4	21
Kars	—	1	—	—	—	—	—	2	2	—	—	—	1	—	—	6
Kastomonu	2	8	—	3	2	—	—	10	7	2	—	—	16	1	3	54
Kayseri	—	1	—	—	—	—	—	6	3	3	—	—	6	1	2	22
Kırklareli	—	—	—	—	—	—	—	—	—	2	—	—	2	—	—	4
Kırşehir	—	3	—	1	—	—	2	6	1	—	—	—	8	—	1	22
Konya	1	3	—	1	2	—	—	11	5	2	—	—	6	1	8	40
Kütahya	—	3	—	—	1	2	—	4	3	—	—	—	4	1	3	21
Malatya	—	—	—	—	—	—	—	11	2	—	—	—	9	—	1	23
Manisa	—	2	—	—	—	—	—	3	3	4	—	—	2	3	5	22
Maraş	—	—	—	—	—	—	—	4	2	1	—	—	7	1	3	18
Mardin	1	1	—	1	—	—	—	11	2	—	—	—	2	1	2	21
Muğla	—	—	—	—	1	—	—	—	1	—	—	—	2	—	—	4
Muş	—	3	—	—	—	—	—	4	1	—	—	—	1	—	—	9
Niğde	—	3	—	—	—	—	—	7	2	1	—	—	8	—	2	23
Ordu	—	2	—	—	1	—	1	7	4	3	—	—	10	3	5	36
Rize	—	2	—	2	—	—	—	2	2	1	—	—	1	—	7	17
Samsun	—	4	—	2	—	—	1	2	4	—	—	—	3	—	2	18
Seyhan	—	2	—	—	—	—	—	6	2	1	—	—	5	—	2	18
Siirt	—	1	—	—	—	—	1	3	—	—	—	—	2	—	1	8
Sinop	—	3	—	—	1	—	—	3	6	5	—	—	10	—	3	31
Sivaa	—	3	—	—	—	—	—	13	4	8	—	—	19	2	1	50
Tekirdağ	—	1	—	—	—	—	—	—	—	—	—	—	—	—	—	1
Tokat	—	2	—	—	1	—	—	4	3	—	—	—	11	—	3	24
Trabzon	—	2	—	—	—	—	2	16	2	—	—	—	12	—	11	45
Tunceli	—	—	—	—	—	—	—	1	—	—	—	—	—	—	1	2
Urfa	—	—	—	—	1	—	—	4	5	—	—	—	4	—	17	31
Van	—	—	—	—	—	—	—	1	—	—	—	—	—	—	—	1
Yzogat	—	3	—	—	—	—	1	2	2	1	—	—	1	—	1	11
Zonguldak	1	1	—	—	—	—	—	2	1	—	—	—	1	—	4	10
Toplam-*Total*	7	105	—	16	24	7	20	266	119	91	1	8	302	28	188	1182

Bölüm II — Manevî bakımdan — Du point de vue moral

Na. 15 — Hükümlülerin dini ve buna bağlılık derecesi

Religions des condamnés et leur degré de dévotion

(Grafik Na. 33 , 34)

İller *Départements*	Toplam — *Total*	Hükümlülerin mensup olduğu din *Réligion des condamnés*			Dinlerine bağlılık derecesi *Degré de dévotion*												Dinî vecibelerini *Condamnés pratiquant ou non leurs devoirs religieux*					
		İslâm *Musulmans*	Hıristiyan *Chrétiens*	Musevî *Israélites*	Çok sofu *Très dévots*		Sofu *Dévots*		İnanı kuvvetli *Fort croyants*		İnanı orta *Croyants*		İnanı zayıf *Peu croyants*		Kayıtsız *İndifférents*		yapanlar *Pratiquants*		yapmıyanlar *Non pratiquants*		intizamsız yapanlar *Pratiquants irréguliers*	
					Suçtan evvel *Avant l'infr.*	Sonra — *Après*	Evvel — *Avant*	Sonra — *Après*	Evvel — *Avant*	Sonra — *Après*	Evvel — *Avant*	Sonra — *Après*	Evvel — *Avant*	Sonra — *Après*	Evvel — *Avant*	Sonra — *Après*	Evvel — *Avant*	Sonra — *Après*	Evvel — *Avant*	Sonra — *Après*	Evvel — *Avant*	Sonra — *Après*
11—15 den az	103	103	—	—	—	1	24	22	11	10	28	28	2	3	38	39	34	29	63	70	6	4
15—18	684	682	1	1	7	8	249	234	69	66	77	79	9	16	273	281	327	282	315	366	42	36
18 - 21	999	995	1	3	14	17	436	408	126	122	97	89	22	38	304	325	581	464	361	484	57	51
21—30	1974	1971	3	—	28	29	943	873	308	281	183	173	25	60	487	558	1339	1027	547	862	88	85
30 40	1748	1742	4	2	32	34	958	882	231	216	137	125	16	54	374	437	1276	992	391	678	81	78
40—50	650	647	3	—	14	15	371	352	103	96	39	36	4	11	119	140	519	419	110	211	21	20
50 - 60	174	174	—	—	5	9	101	95	29	29	7	8	1	1	31	32	145	129	26	42	3	3
60 - 65	37	36	1	—	—	—	26	24	1	1	3	3	—	1	7	8	32	29	5	6	—	2
65+	17	17	—	—	—	—	14	13	2	2	—	—	—	1	1	1	17	15	—	2	—	—
Top. - *Total*	6386	6367	13	6	100	113	3122	2903	880	823	571	541	79	185	1634	1821	4270	3386	1818	2721	298	279

Na. 16 — Hükümlülerin eğlence yerlerine karşı alâkası

Habitude des condamnés aux lieux de divertissement

A — İller bakımından — *Par départements*

(Grafik Na. 35,36)

İller *Départements*	Toplam *Total*	Eğlence yerlerine karşı alâkası *Condamnés*					Eğlence yerlerinin nevileri *Nature des lieux de divertissement*								Sinemaya gidenlerin beğendikleri filim nevileri *Sujet des films préférés par les condamnés qui fréquentent les cinés*									
		olmıyanlar *n'ayant pas d'habitude*	olanlar *ayant*				Sinema *Ciné*	Tiyatro *Théâtre*	Bar *Cabaret*	Meyhane *Bistrot*	Çalgılı kahve *Café-chantant*	Genel ev *Maison publique*	Meçhul *Inconnu*		Aşk *Amour*	Tarih *Histoire*	Macera *Aventure*	Harp *Guerre*	Cinaî *Policier*	Kovboy *Cowboy*	Herçeşit *Divers*	Meçhul *Inconnu*		
			Çok *beaucoup d'habitude*	Az *peu d'habitude*	Meçhul *Inconnu*																			
Afyonkarahisar	162	120	42	—	—		24	3	—	1	14	7	7		5	2	3	12	—	—	—	6		
Ağrı	30	28	2	—	—		1	—	—	—	—	—	1		—	—	1	—	—	—	1	—		
Amasya	57	40	13	2	2		9	—	—	2	—	—	5		1	—	5	5	—	—	—	1		
Ankara	275	172	88	10	5		70	25	4	21	9	14	1		22	—	14	45	1	10	5	12		
Antalya	88	70	17	1	—		12	8	4	4	9	4	3		1	—	3	10	1	1	—	6		
Aydın	113	50	45	17	1		20	10	4	10	10	7	36		6	1	10	19	2	5	—	20		
Balıkesir	170	80	53	6	31		27	9	—	6	3	2	27		9	3	3	18	1	—	1	46		
Bilecik	41	25	13	3	—		8	4	—	1	3	—	6		2	—	1	5	—	—	—	3		
Bingöl	18	18	—	—	—		—	—	—	—	—	—	—		—	—	—	—	—	—	—	—		
Bitlis	21	20	1	—	—		1	—	—	—	—	—	—		—	—	—	1	—	—	—	—		
Bolu	117	48	32	5	32		32	11	1	11	11	3	2		8	1	7	18	1	1	2	37		
Burdur	55	34	8	3	10		6	4	—	1	2	1	3		—	—	3	4	—	—	—	6		
Bursa	194	117	58	19	—		34	19	8	20	10	12	30		21	4	13	28	7	2	—	14		
Çanakkale	50	29	11	3	7		5	3	1	4	1	3	6		1	—	3	2	—	—	4	6		
Çankırı	59	45	11	—	3		5	3	—	1	2	4	3		6	—	1	3	—	—	—	10		
Çoruh	38	20	17	1	—		10	8	2	4	3	2	6		1	—	2	8	—	—	1	3		
Çorum	123	92	20	6	5		18	8	3	3	7	4	4		7	—	1	10	—	—	1	7		
Denizli	139	97	40	2	—		33	7	—	5	3	5	3		1	—	11	16	2	—	3	7		
Diyarbakır	117	102	14	1	—		7	4	—	4	4	3	5		1	—	4	4	—	—	—	—		
Edirne	40	24	15	1	—		11	1	—	—	4	—	5		4	—	—	8	1	1	—	—		
Elâzığ	119	91	18	7	3		19	3	—	3	—	1	5		6	—	2	11	—	1	1	4		
Erzincan	23	19	4	—	—		1	—	—	1	2	1	—		—	—	—	1	—	—	—	—		
Erzurum	58	44	11	3	—		9	3	1	—	3	2	3		3	1	3	2	1	1	—	2		
Eskişehir	68	42	18	5	3		16	7	1	3	1	3	4		6	1	5	4	1	3	—	9		
Gaziantep	111	72	31	6	2		22	11	—	5	5	7	8		5	—	6	8	—	—	2	11		
Giresun	108	75	32	1	—		12	7	—	4	5	2	15		4	—	1	6	2	—	—	1		
Gümüşhane	39	22	9	4	4		4	—	—	1	1	—	8		4	—	—	3	—	—	1	7		
Hakkâri	9	8	—	—	1		—	—	—	—	—	—	—		—	—	—	—	—	—	—	—		
Hatay	49	31	17	1	—		9	3	1	3	5	1	8		4	—	5	3	—	—	—	6		
İçel	81	55	17	7	2		12	4	—	4	7	3	4		—	—	3	7	—	—	1	9		
İsparta	57	40	16	1	—		9	3	1	—	2	2	7		1	—	—	7	—	—	—	9		
İstanbul	149	37	97	14	1		52	37	12	26	28	22	41		30	3	11	21	14	8	1	25		

Na. 16 — Hükümlülerin eğlence yerlerine karşı alâkası
Habitude des condamnés aux lieux de divertissement
A — İller bakımından — *Par départements*
(Grafik Na. 35, 36)

İller *Départements*	Toplam *Total*	Eğlence yerlerine karşı alâkası *Condamnés*				Eğlence yerlerinin nevileri *Nature des lieux de divertissement*							Sinemaya gidenlerin beğendikleri filim nevileri *Sujet des films préférés par les condamnés qui fréquentent les cinés*									
		olmıyanlar *n'ayant pas d'habitude*	olanlar *ayant* Çok *beaucoup d'habitude*	olanlar *ayant* Az *peu d'habitude*	Meçhul *Inconnu*	Sinema *Ciné*	Tiyatro *Théâtre*	Bar *Cabaret*	Meyhane *Bistrot*	Çalgılı kahve *Café-chantant*	Genel ev *Maison publique*	Meçhul *Inconnu*	Aşk *Amour*	Tarih *Histoire*	Macera *Aventure*	Harp *guerre*	Cinaî *Policier*	Kovboy *Cowboy*	Herşeşit *Divers*	Meçhul *Inconnu*
İzmir	238	121	96	18	3	57	23	9	24	24	15	36	26	5	9	29	9	2	6	18
İzmit	136	79	43	8	6	36	12	—	3	12	3	7	10	1	5	14	—	1	1	10
Kars	55	44	11	—	—	8	1	—	1	1	—	1	1	—	1	6	—	—	—	—
Kastamonu	213	126	75	7	5	22	13	7	19	22	21	36	10	2	6	22	5	4	1	16
Kayseri	104	71	20	11	2	18	4	1	2	3	2	11	2	—	3	13	—	1	3	5
Kırklareli	38	21	14	3	—	7	2	—	2	6	3	6	4	—	1	6	1	—	1	2
Kırşehir	108	75	33	—	—	20	6	1	4	12	3	2	2	—	4	10	—	1	4	2
Konya	297	209	62	2	24	33	13	—	7	7	3	32	8	3	4	30	1	—	1	3
Kütahya	149	114	31	2	2	26	10	1	4	6	4	3	4	—	3	11	—	—	5	8
Malatya	174	151	14	7	2	14	3	—	—	2	1	6	8	3	2	6	—	—	—	—
Manisa	181	106	48	8	19	23	12	—	11	7	4	22	10	—	6	20	1	1	3	20
Maraş	84	64	12	3	5	11	6	—	1	2	1	2	2	—	5	3	—	—	—	7
Mardin	126	109	12	—	5	6	3	—	2	9	—	—	1	—	1	4	—	—	—	2
Muğla	74	61	12	—	1	4	2	—	2	2	1	5	—	—	1	4	—	—	3	—
Muş	57	56	1	—	—	1	—	—	—	—	—	—	1	—	—	—	—	—	—	—
Niğde	119	88	24	7	—	23	1	—	7	1	3	5	5	—	1	17	1	1	—	3
Ordu	112	74	38	—	—	28	8	2	2	12	1	4	8	1	6	14	2	—	—	1
Rize	56	32	19	4	1	9	6	—	2	4	1	14	13	3	5	10	2	2	—	2
Samsun	128	94	25	7	2	13	7	3	6	7	2	14	7	—	3	7	1	—	4	7
Seyhan	94	72	18	4	—	15	3	4	2	1	3	6	5	1	6	7	1	1	—	7
Siirt	44	27	2	3	12	3	1	1	1	2	1	1	—	—	2	1	—	—	—	—
Sinop	145	118	21	6	—	14	1	—	2	—	1	11	1	—	1	10	—	—	—	5
Sivas	176	140	28	7	1	23	5	1	3	2	2	9	9	1	6	15	1	1	1	2
Tekirdağ	33	19	8	4	2	5	3	1	5	1	1	3	1	—	1	2	1	1	1	—
Tokat	120	93	20	2	5	12	3	1	5	2	4	8	2	—	1	11	1	—	2	6
Trabzon	126	91	29	6	—	28	8	—	1	10	1	3	4	4	4	17	1	1	2	2
Tunceli	15	13	2	—	—	2	1	1	1	1	1	—	2	—	—	—	—	—	—	—
Urfa	198	184	8	4	2	7	5	—	3	—	1	4	1	—	—	5	—	—	—	6
Van	30	25	5	—	—	3	—	—	1	1	1	3	1	—	1	1	—	1	—	—
Yozgat	84	70	12	2	—	5	—	—	—	2	1	6	—	—	3	5	1	—	2	3
Zonguldak	94	62	25	3	4	19	9	—	7	7	4	3	4	—	2	11	2	—	—	3
Toplam — *Total*	6386	4376	1538	257	215	993	376	76	278	322	204	519	311	40	214	600	65	51	64	407

Na. 16 — Hükümlülerin eğlence yerlerine karşı alâkası
Habitude des condamnés aux lieux de divertissement
B — Yaş grupları bakımından — *Par groupes d'âge*

Yaş grupları *Groupes d'âge*	Toplam *Total*	Eğlence yerlerine karşı alâkası *Condamnés*				Eğlence yerlerinin nevileri *Nature des lieux de divertissement*							Sinemaya gidenlerin beğendikleri filim nevileri *Sujet des films préférés par les condamnés qui fréquentent les cinés*									
		olmıyanlar *n'ayant pas d'habitude*	olanlar *ayant* Çok *beaucoup d'habitude*	olanlar *ayant* Az *peu d'habitude*	Meçhul *Inconnu*	Sinema *Ciné*	Tiyatro *Théâtre*	Bar *Cabaret*	Meyhane *Bistrot*	Çalgılı kahve *Café-chantant*	Genel ev *Maison publique*	Meçhul *Inconnu*	Aşk *Amour*	Tarih *Histoire*	Macera *Aventure*	Harp *Guerre*	Cinaî *Policier*	Kovboy *Cowboy*	Herşeşit *Divers*	Meçhul *Inconnu*
11-15 den az	103	79	14	9	1	16	8	1	3	2	2	4	5	2	3	5	1	2	2	3
15-18	684	466	172	21	25	104	31	5	18	31	13	51	33	8	39	45	5	12	5	58
18-21	999	656	274	40	29	184	63	6	38	49	33	85	69	4	46	97	13	4	10	52
21-30	1974	1268	537	100	69	350	139	31	92	112	78	196	122	13	69	219	25	19	27	137
30-40	1748	1214	410	66	58	261	102	22	91	92	58	143	65	9	43	179	17	11	15	121
40-50	650	513	100	19	18	61	27	10	26	29	15	35	13	3	12	45	3	2	2	28
50-60	174	133	26	2	13	13	4	—	7	6	4	5	3	1	1	9	1	1	2	8
60-65	37	31	4	—	2	3	2	1	3	1	1	—	—	—	1	1	—	—	1	—
65 +	17	16	1	—	—	1	—	—	—	—	—	1	—	—	—	—	—	—	—	—
Toplam - *Total*	6386	4376	1538	257	215	993	376	76	278	322	204	519	311	40	214	600	65	51	64	407

Na. 17 — Hükümlülerin kumar oynama bakımından durumları
Condamnés joueurs et non joueurs

Iller *Départements*	Toplam *Total*	Kumar *Condamnés*		Oynanan kumar nevileri *Genres de jeux*			Iller *Départements*	Toplam *Total*	Kumar *Condamnés*		Oynanan kumar nevileri *Genres de jeux*		
		oynamıyanlar *non joueurs*	oynıyanlar *joueurs*	Kâğıt oyunları *Jeux de cartes*	Zar ve zarlı oyunlar *Jeux de dés*	Aşık, yazı-tura vesair oyunlar *Osselet, pile ou face et autres jeux*			oynamıyanlar *non joueurs*	Oynıyanlar *joueurs*	Kâğıt oyunları *Jeux de cartes*	Zar ve zarlı oyunlar *Jeux de dés*	Aşık, yazı-tura vesair oyunlar *Osselet, pile ou face et autres jeux*
Afyonkarahisar	162	157	5	2	1	2	İzmir	238	220	18	12	9	—
Ağrı	30	30	—	—	—	—	İzmit	136	126	10	4	7	—
Amasya	57	56	1	1	1	—	Kars	55	54	1	1	2	—
Ankara	275	250	25	11	16	—	Kastamonu	213	198	15	5	10	2
Antalya	88	86	2	1	—	—	Kayseri	104	96	8	4	5	1
Aydın	113	101	12	7	6	1	Kırklareli	38	37	1	—	1	—
Balıkesir	170	162	8	4	4	—	Kırşehir	108	105	3	1	2	—
Bilecik	41	39	2	1	2	—	Konya	297	286	11	5	6	—
Bingöl	18	18	—	—	—	—	Kütahya	149	143	6	2	5	—
Bitlis	21	21	—	—	—	—	Malatya	174	170	4	1	3	—
Bolu	117	102	15	7	13	—	Manisa	181	173	8	3	6	—
Burdur	55	52	3	3	—	—	Maraş	84	81	3	1	2	—
Bursa	194	176	18	9	15	—	Mardin	126	126	—	—	—	—
Çanakkale	50	49	1	1	—	—	Muğla	74	72	2	1	1	—
Çankırı	59	56	3	1	2	—	Muş	57	57	—	—	—	—
Çoruh	38	34	4	1	3	—	Niğde	119	111	8	2	5	2
Çorum	123	116	7	3	3	3	Ordu	112	104	8	3	5	—
Denizli	139	133	6	4	3	—	Rize	56	48	8	6	6	—
Diyarbakır	117	115	2	—	2	—	Samsun	128	121	7	2	6	—
Edirne	40	38	2	1	3	—	Seyhan	94	90	4	3	1	1
Elâzığ	119	112	7	2	7	1	Siirt	44	44	—	—	—	—
Erzincan	23	23	—	—	—	—	Sinop	145	133	12	5	8	—
Erzurum	58	52	6	2	4	2	Sivas	176	163	13	4	14	1
Eskişehir	68	64	4	2	2	—	Tekirdağ	33	29	4	2	2	—
Gaziantep	111	99	12	4	9	1	Tokat	120	115	5	2	3	—
Giresun	108	95	13	9	9	—	Trabzon	126	117	9	4	6	—
Gümüşhane	39	37	2	1	1	—	Tunceli	15	15	—	—	—	—
Hakkâri	9	9	—	—	—	—	Urfa	198	198	—	—	—	—
Hatay	49	48	1	1	—	—	Van	30	29	1	—	1	—
İçel	81	73	8	5	4	—	Yozgat	84	83	1	—	—	1
İsparta	57	54	3	3	1	—	Zonguldak	94	86	8	5	4	—
İstanbul	149	128	21	17	9	1	Toplam — *Total*	6386	6015	371	181	240	19

Na. 18 — Hükümlülerin ana babaları ile münasebetleri
Rapports des condamnés avec leurs parents

Yaş grupları *Groupes d'âge*	Toplam — *Total*	Ana baba ile alâkaları *Les relations avec leurs parents*						Kesilme sebepleri *Causes de la rupture*						Ana babaların hükümlülere karşı muamele tarzı *Attitude des parents à l'égard des condamnés*						
		kesilmemiş olanlar *n'ayant pas rompu*	kesilmiş olanlar *Ayant rompu*																	
			Suçtan evvel *Avant l'infraction*	Suçtan sonra *Après l'infraction*	Meçhul *Inconnu*	Toplam — *Total*	Ankette cevapsız bırakılan *Réponse omise*	Suç işlenmesi *Perpétration de l'infraction*	Alâkasızlık *Indifférence*	Geçimsizlik *Mésintelligence*	Diğer sebepler *Autres causes*	Meçhul *Inconnu*		Müşfik *Affectueuse*	İyi *Correcte*	Yumuşak *Indulgente*	Fena *Mauvaise*	Sert *Sévère*	Kayıtsız *Indifférente*	Meçhul *Inconnue*
11-15 denaz	103	87	5	6	—	11	5	3	—	4	2	2		38	41	4	3	4	—	13
15-18	684	635	22	24	—	46	3	16	1	16	9	4		242	289	44	19	42	7	41
18-21	999	919	32	39	1	72	8	28	7	21	9	7		347	401	82	25	57	10	77
21-30	1974	1796	75	84	1	160	18	47	11	52	35	15		682	832	147	48	73	17	175
Toplam *Total*	3760	3437	134	153	2	289	34	94	19	93	55	28		1309	1563	277	95	176	34	306

Na. 19 — Hükümlülerin suçlu akrabalarına karşı duyguları
Sentiments des condamnés à l'égard de leurs proches délinquants

İller *Départements*	Suçlu akrabası bulunan hükümlüler *Ceux qui ont des proches délinquants*	Takdir *Approbation*	Takbih *Blâme*	Merhamet *Pitié*	Sevgi *Affection*	Hiddet *Colère*	Kayıtsızlık *Indifférence*	Meçhul *Inconnu*
Afyonkarahisar	19	5	7	3	—	—	3	1
Ağrı	2	—	—	—	—	—	2	—
Amasya	6	1	2	—	—	—	3	—
Ankara	47	2	6	13	5	2	7	12
Antalya	20	—	1	6	7	—	2	4
Aydın	16	1	7	—	7	—	—	1
Balıkesir	22	3	4	14	—	—	—	1
Bilecik	2	—	2	—	—	—	—	—
Bingöl	5	1	2	—	—	—	1	1
Bitlis	5	2	—	—	3	—	—	—
Bolu	20	2	7	4	1	—	2	4
Burdur	13	—	4	—	1	—	4	4
Bursa	44	14	16	1	—	—	11	2
Çanakkale	6	1	1	1	—	—	2	1
Çankırı	6	—	4	1	—	—	—	1
Çoruh	4	1	1	1	—	—	1	—
Çorum	17	3	4	6	—	—	3	1
Denizli	13	5	5	2	1	—	—	—
Diyarbakır	16	2	5	—	1	—	8	—
Edirne	1	1	—	—	—	—	—	—
Elâzığ	20	1	2	5	1	—	9	2
Erzincan	5	1	1	—	—	—	2	1
Erzurum	6	2	2	—	—	—	1	1
Eskişehir	11	1	2	2	2	—	2	2
Gaziantep	21	2	6	4	—	1	6	2
Giresun	22	7	5	—	2	—	4	4
Gümüşhane	5	1	1	1	—	—	1	1
Hakkâri	—	—	—	—	—	—	—	—
Hatay	11	8	1	1	—	—	—	1
İçel	16	1	2	4	1	—	6	2
İsparta	15	2	5	3	1	—	2	2
İstanbul	19	6	5	—	2	—	3	3

Na. 19 — Hükümlülerin suçlu akrabalarına karşı duyguları
Sentiments des condamnés à l'égard de leurs proches délinquants

İller *Départements*	Suçlu akrabası bulunan hükümlüler *Ceux qui ont des proches délinquants*	Takdir *Approbation*	Takbih *Blâme*	Merhamet *Pitié*	Sevgi *Affection*	Hiddet *Colère*	Kayıtsızlık *Indifférence*	Meçhul *Inconnu*
İzmir	26	7	6	2	5	—	3	3
İzmit	18	2	6	—	1	—	4	5
Kars	5	1	1	1	—	—	2	—
Kastamonu	45	1	12	—	18	2	6	6
Kayseri	20	—	8	5	3	—	2	2
Kırklareli	3	—	1	—	1	1	—	—
Kırşehir	15	3	6	3	—	1	2	—
Konya	35	2	6	3	6	—	9	9
Kütahya	20	2	5	2	5	—	3	3
Malatya	22	1	2	1	4	—	13	1
Manisa	21	6	4	3	1	—	2	5
Maraş	14	1	4	3	—	—	4	2
Mardin	17	2	1	11	1	—	2	—
Muğla	4	—	1	2	—	—	—	1
Muş	8	2	1	2	—	—	3	—
Niğde	20	3	6	6	—	—	4	1
Ordu	29	1	12	—	5	—	10	1
Rize	13	4	4	—	—	—	3	2
Samsun	17	6	4	1	—	—	2	4
Seyhan	16	2	4	2	—	—	3	5
Siirt	7	—	3	2	1	—	1	—
Sinop	31	6	12	1	5	—	6	1
Sivas	35	1	16	—	11	—	3	4
Tekirdağ	1	—	—	1	—	—	—	—
Tokat	21	1	5	6	3	—	4	2
Trabzon	30	3	4	1	8	—	7	7
Tunceli	2	—	1	—	—	—	1	—
Urfa	26	1	1	1	21	—	1	1
Van	1	—	—	1	—	—	—	—
Yozgat	9	5	1	1	—	—	1	1
Zonguldak	9	—	3	1	1	—	3	1
Toplam — *Total*	975	139	250	134	135	7	189	121

Na. 20 -- Hükümlülerin işlediği suç ve mağdur hakkında beslediği duygular
Sentiments des condamnés à l'égard de leurs infractions et de leurs victimes

A — İller itibarile — *Par départements*

İller *Départements*	Toplam — *Total*	Hükümlülerin pişman olup olmadığı *Condamnés repentis ou non*			Hükümlülerin mağdura acıyıp acımadığı *Condamnés compatissant ou non pour leurs victimes*			Hükümlülerin suçunu ikrar edip etmediği *Condamnés ayant avoué ou nié leur infraction*							
								İkrar edenler *Ayant avoué*						İkrar etmiyenler *Ayant nié*	Kendilerine bu sual sorulmıyanlar *Question non posée*
		Pişman olanlar *Repentis*	Pişman olmıyanlar *Non repentis*	Kendilerine bu sual sorulmıyanlar *Question non posée*	Acıyanlar *Oui*	Acımıyanlar *Non*	Kendilerine bu sual sorulmıyanlar *Question non posée*	Hazırlık tahkikatında *Au cours de l'instruction préalable*	İlk tahkikatta *Au cours de l'instruction préparatoire*	Son tahkikatta *Au cours des débats*	Tahkikatın her safhasında *Au cours de tous les phases de la procédure*	Kendilerine bu sual sorulmıyanlar *Question non posée*	Toplam *Total*		
Afyonkarahisar	162	135	11	16	127	15	20	58	3	28	23	12	124	35	3
Ağrı	30	21	1	8	20	3	7	12	1	—	4	—	17	10	3
Amasya	57	49	2	6	45	5	7	22	1	8	7	3	41	8	8
Ankara	275	230	14	31	214	31	30	150	2	17	32	9	210	40	25
Antalya	88	63	4	21	57	12	19	31	2	2	22	—	57	19	12
Aydın	113	87	14	12	80	21	12	74	2	10	—	6	92	7	14
Balıkesir	170	126	34	10	137	24	9	78	7	8	13	15	121	36	13
Bilecek	41	36	2	3	35	3	3	11	—	2	15	3	31	2	8
Bingöl	18	11	1	6	11	2	5	1	—	1	2	—	4	9	5
Bitlis	21	14	2	5	14	2	5	—	1	—	6	2	9	10	2
Bolu	117	85	9	23	78	16	23	31	11	9	19	11	81	16	20
Burdur	55	44	3	8	44	3	8	22	—	1	—	8	31	7	17
Bursa	194	160	10	24	142	34	18	49	3	12	72	13	149	27	18
Çanakkale	50	38	4	8	38	4	8	17	1	5	12	3	38	9	3
Çankırı	59	52	—	7	51	1	7	12	—	10	12	13	47	6	6
Çoruh	38	28	4	6	26	5	7	16	—	—	1	9	26	5	7
Çorum	123	93	7	23	84	18	21	17	18	9	25	3	72	41	10
Denizli	139	107	9	23	103	14	22	72	1	10	—	15	98	19	22
Diyarbakır	117	66	13	38	62	17	38	12	—	5	45	3	65	48	4
Edirne	40	30	6	4	25	11	4	12	1	2	12	6	33	7	—
Elâzığ	119	76	9	34	67	21	31	15	—	7	37	—	59	51	9
Erzincan	23	12	3	8	14	2	7	1	—	—	4	6	11	10	2
Erzurum	58	43	6	9	43	6	9	12	4	2	11	4	33	25	—
Eskişehir	68	58	4	6	50	12	6	25	5	2	12	4	48	19	1
Gaziantep	111	69	11	31	58	22	31	14	—	18	33	8	73	13	25
Giresun	108	72	7	29	67	15	26	41	2	5	12	6	66	36	6
Gümüşhane	39	30	1	8	23	8	8	12	—	2	7	1	22	14	3
Hakkâri	9	7	—	2	7	—	2	2	—	1	—	—	3	5	1
Hatay	49	28	6	15	28	11	10	5	1	3	16	3	28	21	—
İçel	81	60	3	18	50	15	16	17	7	6	18	2	50	31	—
Isparta	57	44	4	9	44	2	11	16	4	6	7	6	39	18	—
İstanbul	149	107	20	22	95	35	19	45	—	6	44	17	112	35	2

Na. 20 — Hükümlülerin işlediği suç ve mağdur hakkında beslediği duygular
Sentiments des condamnés à l'égard de leurs infractions et de leurs victimes

A — İller itibarile — *Par départements*

İller *Départements*	Toplam — *Total*	Hükümlülerin pişman olup olmadığı *Condamnés repentis ou non*			Hükümlülerin mağdura acıyıp acımadığı *Condamnés compatissant ou non pour leurs victimes*			Hükümlülerin suçunu ikrar edip etmediği *Condamnés ayant avoué ou nié leur infraction*							
								İkrar edenler *Ayant avoué*						İkrar etmiyenler *Ayant nié*	Kendisine bu sual sorulmıyanlar *Question non posée*
		Pişman olanlar *Repentis*	Pişman olmıyanlar *Non repentis*	Kendisine bu sual sorulmıyanlar *Question non posée*	Acıyanlar *Oui*	Acımıyanlar *Non*	Kendisine bu sual sorulmıyanlar *Question non posée*	Hazırlık tahkikatında *Au cours de l'instruction préalable*	İlk tahkikatta *Au cours de l'instruction préparatoire*	Son tahkikatta *Au cours des débats*	Tahkikatın her safhasında *Au cours de tous les phases de la procédure*	Kendisine bu sual sorulmıyanlar *Question non posée*	Toplam *Total*		
İzmir	238	190	22	26	180	27	31	105	4	10	36	21	176	54	8
İzmit	136	101	4	31	92	15	29	59	3	7	12	11	92	40	4
Kars	55	37	5	13	35	6	14	11	1	3	6	7	28	25	2
Kastamonu	213	151	17	45	142	34	37	47	2	6	56	33	144	62	7
Kayseri	104	69	9	26	65	19	20	27	5	12	17	10	71	20	13
Kırklareli	38	35	1	2	34	1	3	16	2	3	9	4	34	4	—
Kırşehir	108	78	3	27	75	7	26	19	8	4	28	14	73	34	1
Konya	297	204	24	69	204	24	69	91	8	13	43	31	186	59	52
Kütahya	149	120	8	21	113	15	21	32	2	26	42	17	119	15	15
Malatya	174	113	12	49	107	17	50	16	1	15	39	7	78	95	1
Manisa	181	137	7	37	136	18	27	58	11	21	31	15	136	39	6
Maraş	84	61	3	20	57	10	17	14	5	4	6	12	41	43	—
Mardin	126	79	2	45	69	12	45	18	2	4	27	3	54	65	7
Muğla	74	58	1	15	59	4	11	40	—	2	9	4	55	12	7
Muş	57	31	2	24	29	5	23	4	1	3	11	2	21	36	—
Niğde	119	90	5	24	92	12	15	19	5	7	29	9	69	50	—
Ordu	112	82	8	22	69	22	21	54	—	8	10	10	82	27	3
Rize	56	42	6	8	41	11	4	27	3	6	6	3	45	8	3
Samsun	128	85	6	37	73	22	33	29	—	17	18	16	80	39	9
Seyhan	94	67	6	21	62	12	20	16	—	8	20	16	60	28	6
Siirt	44	31	—	13	30	1	13	4	1	5	7	1	18	25	1
Sinop	145	108	16	21	97	26	22	50	—	13	21	15	99	44	2
Sivas	176	128	12	36	110	33	33	49	1	9	38	11	108	62	6
Tekirdağ	33	24	2	7	22	4	7	13	—	2	2	1	18	13	2
Tokat	120	91	5	24	84	12	24	29	—	9	32	6	76	41	3
Trabzon	126	79	11	36	69	25	32	48	5	3	21	6	83	43	—
Tunceli	15	7	1	7	9	2	4	4	—	—	3	—	7	8	—
Urfa	198	165	12	21	144	32	22	19	—	16	11	2	48	150	—
Van	30	18	—	12	15	5	10	7	—	3	3	2	15	15	—
Yozgat	84	63	6	15	56	14	14	24	—	16	10	11	61	23	—
Zonguldak	94	65	4	25	58	12	24	15	3	7	29	6	60	19	15
Toplam — *Total*	6386	4690	444	1252	4367	849	1170	1866	150	459	1155	497	4127	1837	422

Na. 20 -- Hükümlülerin işlediği suç ve mağdur hakkında beslediği duygular
Sentiments des condamnés à l'égard de leurs infractions et de leurs victimes

B — Yaş grupları itibarile — *Par groupes d'âge*

Yaş grupları *Groupes d'âge*	Toplam — *Total*	Hükümlülerin pişman olup olmadığı *Condamnés repentis ou non*			Hükümlülerin mağdura acıyıp acımadığı *Condamnés compatissant ou non pour leurs victimes*			Hükümlülerin suçunu ikrar edip etmediği *Condamnés ayant avoué ou nié leur infraction*							
								İkrar edenler *Ayant avoué*						İkrar etmiyenler *Ayant nié*	
		Pişman olanlar *Repentis*	Pişman olmıyanlar *Non repentis*	Kendilerine bu sual sorulmıyanlar *Question non posée*	Acıyanlar *Oui*	Acımıyanlar *Non*	Kendilerine bu sual sorulmıyanlar *Question non posée*	Hazırlık tahkikatında *Au cours de l'instruction préalable*	İlk tahkikatta *Au cours de l'instruction préparatoire*	Son tahkikatta *Au cours des débats*	Tahkikatın her safhasında *Au cours de tous les phases de la procédure*	Kendilerine bu sual sorulmıyanlar *Question non posée*	Toplam *Total*		Kendilerine bu sual sorulmıyanlar *Question non posée*
11 - 15 den az	103	82	6	15	77	10	16	40	—	8	19	9	76	21	6
15 - 18	684	544	46	94	502	89	93	222	15	66	149	59	511	137	36
18 — 21	999	747	74	178	680	148	171	306	26	81	178	69	660	275	64
21 — 30	1974	1450	143	381	1343	270	361	598	53	140	338	168	1297	537	140
30 — 40	1748	1271	112	365	1176	239	333	483	42	110	327	122	1084	551	113
40 — 50	650	441	46	163	431	72	147	175	9	37	112	56	389	213	48
50 — 60	174	115	16	43	118	19	37	34	4	12	24	12	86	74	14
60 — 65	37	29	1	7	29	2	6	6	1	5	6	2	20	17	—
65 +	17	11	—	6	11	—	6	2	—	—	2	—	4	12	1
Toplam-*Total*	6 386	4690	444	1252	4367	849	1170	1866	150	459	1155	497	4127	1837	422

Na. 21 — Hükümlülerin uyuma durumu
Etat de sommeil des condamnés

A — İller bakımından — *Par départements*

İller *Départements*	Toplam *Total*	Uyku müddeti *Durée du sommeil*						Uyku durumu *Nature du sommeil*						Uykunun devamı *Continuité du sommeil*					
		Normal		Anormal		Meçhul *Inconnu*		Sakin *Tranquille*		İhtilâçlı *Agité*		Meçhul *Inconnu*		Devamlı *Continu*		Fasılalı *Interrompu*		Meçhul *Inconnu*	
		Suçtan evvel *Avant l'infraction*	Suçtan sonra *Après l'infraction*	Evvel *Avant*	Sonra *Après*	Evvel *Avant*	Sonra *Après*	Evvel *Avant*	Sonra *Après*	Evvel *Avant*	Sonra *Après*	Evvel *Avant*	Sonra *Après*	Evvel *Avant*	Sonra *Après*	Evvel *Avant*	Sonra *Après*	Evvel *Avant*	Sonra *Après*
Afyonkarahisar	162	144	132	18	30	—	—	153	143	7	17	2	2	130	112	29	47	3	3
Ağrı	30	30	23	—	7	—	—	29	24	—	5	1	1	26	19	—	7	4	4
Amasya	57	55	51	2	6	—	—	55	50	2	7	—	—	48	46	9	11	—	—
Ankara	275	252	178	23	97	—	—	256	190	19	85	—	—	233	160	41	114	1	1
Antalya	88	80	58	8	30	—	—	84	75	4	13	—	—	67	41	19	44	2	3
Aydın	113	104	90	8	22	1	1	98	93	14	19	1	1	84	78	18	25	11	10
Balıkesir	170	160	141	10	29	—	—	154	134	15	35	1	1	144	120	23	47	3	3
Bilecik	41	36	28	5	13	—	—	36	29	5	12	—	—	32	24	8	16	1	1
Bingöl	18	18	14	—	4	—	—	17	13	1	5	—	—	17	11	1	7	—	—
Bitlis	21	21	17	—	4	—	—	20	17	1	4	—	—	19	15	2	6	—	—
Bolu	117	116	90	1	27	—	—	112	86	5	31	—	—	105	75	12	42	—	—
Burdur	55	53	47	2	8	—	—	51	45	3	9	1	1	42	35	12	19	1	1
Bursa	194	167	147	27	47	—	—	173	158	21	36	—	—	135	110	59	84	—	—
Çanakkale	50	44	41	6	9	—	—	40	39	9	10	1	1	37	33	12	16	1	1
Çankırı	59	57	39	2	20	—	—	59	46	—	13	—	—	55	39	4	20	—	—
Çoruh	38	31	28	7	10	—	—	37	32	1	6	—	—	33	26	5	12	—	—
Çorum	123	119	93	4	30	—	—	123	107	—	16	—	—	115	91	8	32	—	—
Denizli	139	114	102	25	37	—	—	127	126	12	13	—	—	98	85	39	52	2	2
Diyarbakır	117	116	90	1	27	—	—	111	98	6	19	—	—	111	87	6	30	—	—
Edirne	40	38	33	2	7	—	—	38	39	2	1	—	—	35	30	5	10	—	—
Elâzığ	119	115	74	4	45	—	—	114	97	5	22	—	—	105	73	14	46	—	—
Erzincan	23	23	19	—	4	—	—	23	20	—	3	—	—	21	15	2	8	—	—
Erzurum	58	57	30	1	28	—	—	55	29	3	29	—	—	49	27	9	31	—	—
Eskişehir	68	58	42	10	26	—	—	64	53	4	15	—	—	60	43	7	25	1	—
Gaziantep	111	99	77	12	34	—	—	103	85	8	26	—	—	91	70	20	41	—	—
Giresun	108	98	78	9	29	1	1	101	94	6	13	1	1	90	65	17	42	1	1
Gümüşhane	39	35	32	4	7	—	—	32	31	6	7	1	1	31	26	7	12	1	1
Hakkâri	9	9	3	—	6	—	—	9	4	—	5	—	—	8	2	—	6	1	1
Hatay	49	48	35	1	14	—	—	48	42	1	7	—	—	46	36	3	13	—	—
İçel	81	75	63	5	17	1	1	77	72	4	9	—	—	74	65	7	16	—	—
İsparta	57	53	43	4	14	—	—	54	44	3	13	—	—	44	33	12	23	1	1
İstanbul	149	127	103	21	46	1	—	136	117	13	32	—	—	123	101	22	48	1	—

Na. 21 — Hükümlülerin uyuma durumu
Etat de sommeil des condamnés

A — İller bakımından — *Par départements*

İller *Départements*	Toplam *Total*	Uyku müddeti *Durée du sommeil*						Uyku durumu *Nature du sommeil*						Uykunun devamı *Continuité du sommeil*					
		Normal		Anormal		Meçhul *Inconnu*		Sakin *Tranquile*		İhtilâçlı *Agité*		Meçhul *Inconnu*		Devamlı *Continu*		Fasılalı *Interrompu*		Meçhul *Inconnu*	
		Suçtan evvel *Avant l'infraction*	Suçtan sonra *Après l'infraction*	Evvel *Avant*	Sonra *Après*	Evvel *Avant*	Sonra *Après*	Evvel *Avant*	Sonra *Après*	Evvel *Avant*	Sonra *Après*	Evvel *Avant*	Sonra *Après*	Evvel *Avant*	Sonra *Après*	Evvel *Avant*	Sonra *Après*	Evvel *Avant*	Sonra *Après*
İzmir	238	202	165	36	73	—	—	212	188	25	49	1	1	187	155	50	82	1	1
İzmit	136	119	105	17	31	—	—	120	105	16	31	—	—	108	87	28	49	—	—
Kars	55	52	37	3	18	—	—	51	38	4	17	—	—	48	31	6	23	1	1
Kastamonu	213	182	117	30	95	1	1	203	161	9	51	1	1	187	120	24	91	2	2
Kayseri	104	94	75	10	29	—	—	98	83	5	20	1	1	86	67	17	36	1	1
Kırklareli	38	35	28	3	10	—	—	31	26	7	12	—	—	29	22	8	15	1	1
Kırşehir	108	102	76	6	32	—	—	104	87	4	21	—	—	87	61	19	45	2	2
Konya	297	278	216	19	81	—	—	284	240	13	57	—	—	265	202	32	95	—	—
Kütahya	149	137	120	12	29	—	—	141	136	8	13	—	—	124	115	25	34	—	—
Malatya	174	166	137	8	37	—	—	171	148	3	26	—	—	164	128	10	46	—	—
Manisa	181	164	148	15	31	2	2	163	153	16	26	2	2	149	124	32	57	—	—
Maraş	84	81	69	3	15	—	—	81	66	3	18	—	—	61	46	23	38	—	—
Mardin	126	122	80	4	46	—	—	121	103	5	23	—	—	117	96	9	30	—	—
Muğla	74	71	65	3	9	—	—	72	70	2	4	—	—	64	56	10	18	—	—
Muş	57	55	39	2	18	—	—	53	38	4	19	—	—	52	39	5	18	—	—
Niğde	119	112	96	7	23	—	—	116	107	3	12	—	—	108	87	11	32	—	—
Ordu	112	100	84	12	28	—	—	100	86	12	26	—	—	91	73	19	37	2	2
Rize	56	51	45	5	11	—	—	51	49	4	6	1	1	43	37	10	16	3	3
Samsun	128	122	90	6	38	—	—	121	109	7	19	—	—	111	84	17	44	—	—
Seyhan	94	88	63	6	31	—	—	72	75	22	19	—	—	65	56	29	38	—	—
Siirt	44	44	33	—	11	—	—	44	37	—	7	—	—	29	22	—	9	15	13
Sinop	145	134	94	11	51	—	—	135	125	10	20	—	—	122	83	23	62	—	—
Sıvas	176	165	109	11	67	—	—	165	133	11	43	—	—	151	110	25	66	—	—
Tekirdağ	33	31	30	2	3	—	—	29	30	4	3	—	—	22	21	11	12	—	—
Tokat	120	117	92	3	28	—	—	114	106	6	14	—	—	110	94	10	26	—	—
Trabzon	126	119	104	7	22	—	—	116	109	8	15	2	2	97	87	20	30	9	9
Tunceli	15	15	9	—	6	—	—	15	12	—	3	—	—	13	7	2	8	—	—
Urfa	198	195	91	3	107	—	—	195	158	3	40	—	—	192	105	6	93	—	—
Van	30	28	17	2	13	—	—	29	19	1	11	—	—	28	16	2	14	—	—
Yozgat	84	80	56	4	28	—	—	81	65	3	19	—	—	69	50	15	34	—	—
Zonguldak	94	87	62	7	32	—	—	88	68	6	26	—	—	80	55	14	39	—	—
Taoplm — *Total*	6386	5900	4593	479	1787	7	6	5965	5162	404	1207	17	17	5370	4129	944	2189	72	68

Na. 21 — Hükümlülerin uyuma durumu
Etat de sommeil des condamnés

B — Yaş grupları bakımından — *Par groupes d'âge*

Yaş grupları *Groupes d'âge*	Toplam *Total*	Uyku müddeti *Durée du sommeil*						Uyku durumu *Nature du sommeil*						Uykunun devamı *Continuité du sommeil*					
		Normal		Anormal		Meçhul *Inconnu*		Sakin *Tranquile*		İhtilâçlı *Agité*		Meçhul *Inconnu*		Devamlı *Continu*		Fasılalı *Interrompu*		Meçhul *Inconnu*	
		Suçtan evvel *Avant l'infraction*	Suçtan sonra *Après l'infraction*	Evvel *Avant*	Sonra *Après*	Evvel *Avant*	Sonra *Après*	Evvel *Avant*	Sonra *Après*	Evvel *Avant*	Sonra *Après*	Evvel *Avant*	Sonra *Après*	Evvel *Avant*	Sonra *Après*	Evvel *Avant*	Sonra *Après*	Evvel *Avant*	Sonra *Après*
11—15 den az	103	97	83	6	20	—	—	98	84	4	18	1	1	89	73	12	29	2	1
15—18	684	645	539	39	145	—	—	641	575	43	109	—	—	581	468	97	211	6	5
18—21	999	937	762	62	237	—	—	935	805	61	191	3	3	866	675	120	311	13	13
21 - 30	1974	1837	1445	131	524	6	5	1850	1612	118	356	6	6	1659	1293	292	660	23	21
30 - 40	1748	1591	1211	156	536	1	1	1632	1408	112	336	4	4	1463	1130	270	603	15	15
40 - 50	650	593	426	57	224	—	—	598	513	50	135	2	2	528	374	114	268	8	8
50—60	174	154	101	20	73	—	—	159	128	14	45	1	1	140	91	30	79	4	4
60 - 65	37	31	17	6	20	—	—	35	25	2	12	—	—	32	18	4	18	1	1
65 +	17	15	9	2	8	—	—	17	12	—	5	—	—	12	7	5	10	—	—
Toplam — *Total*	6386	5900	4593	479	1787	7	6	5965	5162	404	1207	17	17	5370	4129	944	2189	72	68

Na. 22 — Hükümlülerin rüya durumu

Nature du rêve chez les condamnés

Yaş grupları *Groupes d'âge*	Toplam — *Total*	Hükümlülerin rüya görüp görmediği *Cond. qui ont l'habitude de rêver ou non*						Hükümlülerin korkulu rüya görüp görmediği *Cond. qui ont des cauchemars*						Hükümlülerin devamlı surette gördüğü rüya olup olmadığı *Cond. qui ont des rêves persistants*					
		Görenler *Cond. qui ont l'habitude de rêver*		Görmiyenler *Cond. qui n'ont pas l'habitude de rêver*		Meçhul *Inconnu*		Görenler *Ceux qui en ont*		Görmiyenler *Ceux qui n'en ont pas*		Meçhul *Inconnu*		Görenler *Ceux qui en ont*		Görmiyenler *Ceux qui n'en ont pas*		Meçhul *Inconnu*	
		Suçtan evvel *Avant l'infraction*	Suçtan sonra *Après l'infraction*	Evvel *Avant*	Sonra *Après*	Evvel *Avant*	Sonra *Après*	Evvel *Avant*	Sonra *Après*	Evvel *Avant*	Sonra *Après*	Evvel *Avant*	Sonra *Après*	Evvel *Avant*	Sonra *Après*	Evvel *Avant*	Sonra *Après*	Evvel *Avant*	Sonra *Après*
11 – 15 den az	103	77	86	23	15	3	2	21	24	47	58	9	4	8	19	65	64	4	3
15 – 18	684	457	523	208	156	19	5	103	142	315	358	39	23	58	112	365	388	34	23
18 – 21	999	678	741	305	249	16	9	137	169	496	544	45	28	83	171	563	547	32	23
21 – 30	1 974	1 397	1 505	543	447	34	22	296	317	1 023	1 147	78	41	182	356	1 153	1 121	62	38
30 – 40	1 748	1 192	1 283	513	443	43	22	229	261	886	978	77	44	146	301	1 005	959	41	23
40 – 50	650	451	482	184	160	15	8	96	87	325	376	30	19	58	102	375	369	18	11
50 – 60	174	111	126	62	47	1	1	23	22	82	100	6	4	16	34	94	91	1	1
60 – 65	37	25	26	12	11	—	—	5	10	15	12	5	4	1	2	21	22	3	2
65 +	17	12	13	5	4	—	—	1	2	8	9	3	2	—	2	10	10	2	1
Toplam-*Total*	6 386	4 400	4 785	1 855	1 532	131	69	911	1 034	3 197	3 582	292	169	552	1 099	3 651	3 571	197	115

Bölüm III — İçtimaî bakımdan — Du point de vue social

Na. 23 — Hükümlülerin medeni durumu

Etat civil des condamnés

A — İller bakımından — *Par départements*

(Grafik Na. 37)

İller *Départements*	Toplam *Total*	Bekâr *Célibataires*			Evli *Mariés*			Boşanmış *Divorcés*			Dul *Veufs*		
		Kadın *Femme*	Erkek *Homme*	Toplam *Total*	Kadın *Femme*	Erkek *Homme*	Toplam *Total*	Kadın *Femme*	Erkek *Homme*	Toplam *Total*	Kadın *Femme*	Erkek *Homme*	Toplam *Total*
Afyonkarahisar	162	—	60	60	1	85	86	—	3	3	1	12	13
Ağrı	30	—	4	4	—	19	19	—	1	1	-	6	6
Amasya	57	—	24	24	—	27	27	—	—	—	—	6	6
Ankara	275	1	80	81	5	144	149	1	9	10	2	33	35
Antalya	88	2	25	27	3	41	44	—	4	4	2	11	13
Aydın	113	1	43	44	—	50	50	—	4	4	5	10	15
Balıkesir	170	—	76	76	6	73	79	1	3	4	1	10	11
Bilecik	41	—	14	14	—	23	23	—	1	1	—	3	3
Bingöl	18	1	2	3	—	12	12	—	—	—	—	3	3
Bitlis	21	—	7	7	—	10	10	—	—	—	1	3	4
Bolu	117	2	34	36	4	66	70	—	5	5	—	6	6
Burdur	55	1	21	22	—	26	26	—	2	2	2	3	5
Bursa	194	—	64	64	2	110	112	—	7	7	—	11	11
Çanakkale	50	—	13	13	1	28	29	—	3	3	1	4	5
Çankırı	59	—	17	17	—	40	40	—	—	—	—	2	2
Çoruh	38	—	12	12	—	21	21	—	—	—	—	5	5
Çorum	123	—	31	31	—	69	69	1	7	8	2	13	15
Denizli	139	—	42	42	2	72	74	—	4	4	3	16	19
Diyarbakır	117	—	37	37	5	51	56	—	3	3	3	18	21
Edirne	40	—	11	11	—	16	16	—	2	2	1	10	11
Elâzığ	119	—	36	36	1	56	57	—	3	3	—	23	23
Erzincan	23	—	5	5	1	16	17	—	—	—	—	1	1
Erzurum	58	—	19	19	1	31	32	—	1	1	—	6	6
Eskişehir	68	—	27	27	1	32	33	—	3	3	—	5	5
Gaziantep	111	—	55	55	—	42	42	—	4	4	—	10	10
Giresun	108	2	30	32	3	57	60	—	4	4	4	8	12
Gümüşhane	39	—	7	7	3	24	27	—	—	—	2	3	5
Hakkâri	9	—	4	4	—	5	5	—	—	—	—	—	—
Hatay	49	—	14	14	1	28	29	—	—	—	—	6	6
İçel	81	2	29	31	3	38	41	—	1	1	1	7	8
Isparta	57	—	17	17	—	36	36	—	1	1	—	3	3
İstanbul	149	—	79	79	3	46	49	—	5	5	—	16	16

Na. 23 — Hükümlülerin medenî durumu
Etat civil des condamnés
A — İller bakımından — *Par départements*
(Grafik Na. 37)

İller *Départements*	Toplam *Total*	Bekâr *Célibataires*			Evli *Mariés*			Boşanmış *Divorcés*			Dul *Veufs*		
		Kadın *Femme*	Erkek *Homme*	Toplam *Total*	Kadın *Femme*	Erkek *Homme*	Toplam *Total*	Kadın *Femme*	Erkek *Homme*	Toplam *Total*	Kadın *Femme*	Erkek *Homme*	Toplam *Total*
İzmir	238	2	96	98	1	101	102	—	8	8	1	29	30
İzmit	136	—	48	48	3	73	76	1	2	3	1	8	9
Kars	55	—	12	12	1	36	37	—	—	—	—	6	6
Kastamonu	213	1	55	56	8	122	130	3	7	10	2	15	17
Kayseri	104	1	23	24	2	69	71	—	2	2	1	6	7
Kırklareli	38	—	12	12	—	20	20	—	2	2	—	4	4
Kırşehir	108	1	33	34	1	56	57	1	4	5	1	11	12
Konya	297	1	90	91	3	165	168	—	8	8	5	25	30
Kütahya	149	—	38	38	—	87	87	1	2	3	—	21	21
Malatya	174	2	57	59	—	99	99	—	2	2	1	13	14
Manisa	181	—	72	72	1	74	75	1	7	8	4	22	26
Maraş	84	—	29	29	—	37	37	—	7	7	2	9	11
Mardin	126	—	39	39	—	75	75	—	—	—	1	11	12
Muğla	74	—	19	19	2	45	47	—	4	4	—	4	4
Muş	57	2	15	17	—	37	37	—	—	—	1	2	3
Niğde	119	—	38	38	1	64	65	—	6	6	1	9	10
Ordu	112	2	33	35	—	62	62	1	—	1	2	12	14
Rize	56	1	17	18	1	25	26	1	1	2	2	8	10
Samsun	128	—	41	41	2	68	70	—	4	4	2	11	13
Seyhan	94	1	40	41	—	38	38	1	3	4	—	11	11
Siirt	44	—	11	11	—	29	29	—	—	—	1	3	4
Sinop	145	—	41	41	2	88	90	—	3	3	—	11	11
Sivas	176	1	59	60	4	93	97	—	2	2	1	16	17
Tekirdağ	33	—	10	10	—	16	16	—	2	2	—	5	5
Tokat	120	2	30	32	2	64	66	—	3	3	6	13	19
Trabzon	126	—	39	39	—	78	78	—	2	2	3	4	7
Tunceli	15	—	4	4	—	7	7	—	—	—	—	4	4
Urfa	198	—	82	82	1	101	102	—	4	4	1	9	10
Van	30	—	12	12	1	12	13	—	—	—	1	4	5
Yozgat	84	—	24	24	2	48	50	—	2	2	—	8	8
Zonguldak	94	2	18	20	1	59	60	—	3	3	1	10	11
Toplam — *Total*	**6386**	**31**	**2076**	**2107**	**85**	**3342**	**3427**	**13**	**170**	**183**	**72**	**597**	**669**

Na. 23 — Hükümlülerin medenî durumu
Etat civil des condamnés
B — Yaş grupları bakımından — *Par groupes d'âge*

Yaş grupları *Groupes d'âge*	Toplam *Total*	Bekâr *Célibataires*			Evli *Mariés*			Boşanmış *Divorcés*			Dul *Veufs*		
		Kadın *Femme*	Erkek *Homme*	Toplam *Total*	Kadın *Femme*	Erkek *Homme*	Toplam *Total*	Kadın *Femme*	Erkek *Homme*	Toplam *Total*	Kadın *Femme*	Erkek *Homme*	Toplam *Total*
11 – 15 den az	103	1	93	94	1	7	8	—	—	—	—	1	1
15 – 18	684	6	525	531	4	116	120	1	8	9	6	18	24
18 – 21	999	8	602	610	13	303	316	3	21	24	8	41	49
21 – 30	1974	8	626	634	36	1012	1048	5	67	72	20	200	220
30 40	1748	6	196	202	21	1213	1234	2	56	58	18	236	254
40 – 50	650	2	29	31	8	509	517	1	16	17	13	72	85
50 60	174	—	2	2	2	143	145	—	2	2	6	19	25
60 – 65	37	—	2	2	—	27	27	1	—	1	1	6	7
65 +	17	—	1	1	—	12	12	—	—	—	—	4	4
Toplam — *Total*	**6386**	**31**	**2076**	**2107**	**85**	**3342**	**3427**	**13**	**170**	**183**	**72**	**597**	**669**

Na 24 — Hükümlülerin meslekleri
Professions des condamnés
(Grafik Na. 38, 39, 40, 41, 42)

İller *Départements*	Toplam *Total*	Ziraat *Agriculture*				Sanayi ve küçük sanatlar *Industrie, artisanat, métier*							Ticaret ve esnaflık *Commerce*					Nakliye ve muvasala *Transports et communications*	Serbest meslekler *Professions libérales*	Amme hizmetleri *Services publics*					Talebe *Ecoliers*	Değişik iş yapanlar *Ayant diverses activités*	Ev kadını *Ménagères*	Mesleği olmıyanlar *Sans profession*	Meçhul *Inconnue*
		Toplam *Total*	Reçber *Cultivateurs*	Çoban *Bergers*	Sair zirai işler *Autres métiers ruraux*	Toplam *Total*	Demirci *Forgerons*	Dokumacı *Tisserands*	Kundura cı *Cordonniers*	Marangoz *Menuisiers*	Terzi *Tailleurs*	Sair küçük sanat erbabı *Autres métiers ou artisanats*	Toplam *Total*	Bakkal *Epiciers*	Kahveci *Cafetiers*	Kasap *Bouchers*	Sair ticaret erbabı ve esnaf *Autres commerçants*	Toplam *Total*			Askerî şahıslar *Militaires*	Bekçi — Korucu *Gardiens*	Polis *Agents de police*	Jandarma *Gendarmes*	Sair hizmetler *Autres agents*	Toplam *Total*					
Erzurum	58	45	—	1	46	1	—		—	—	2	3	—	—	—	6	6	1	—	—	—	—	—	2	2	—	—	—	—	—
Eskişehir	68	41	6	1	48	3	—	—	1	—	6	10	—	—	—	4	4	1	—	—	1	1	—	—	2	2	—	—	1	—
Gaziantep	111	78	3	1	82	—	4	3	—	—	7	14	—	1	2	5	8	2	—	1	—	—	—	—	1	2	—	—	2	—
Giresun	108	80	2	—	82	1	—	1	4	3	4	13	1	1	—	9	11	—	—	—	—	—	—	—	—	—	—	1	—	1
Gümüşhane	39	25	—	1	26	2	—	2	3	—	1	8	—	—	—	2	2	—	—	—	—	—	—	2	2	—	—	1	—	—
Hakkâri	9	8	—	—	8	—	—	—	—	—	1	1	—	—	—	—	—	—	—	—	—	—	—	—	—	—	—	—	1	—
Hatay	49	36	1	—	37	2	1	—	1	1	5	10	—	—	—	—	—	1	—	—	—	—	—	—	—	—	—	1	—
İçel	81	51	—	2	53	—	2	2	1	—	7	12	—	1	3	3	7	2	—	—	1	—	—	—	1	1	—	3	1	1
İsparta	57	47	2	—	49	—	2	—	—	1	—	3	1	—	—	2	3	—	—	—	—	—	—	—	—	1	—	—	1	—
İstanbul	149	28	5	4	37	1	2	4	4	—	28	39	—	6	4	30	40	13	2	2	1	3	—	6	12	5	—	—	1	—
İzmir	238	112	14	3	129	3	3	5	4	4	34	53	2	6	3	26	37	11	—	—	1	2	1	1	5	—	—	2	1	—
İzmit	136	78	4	1	83	2	—	2	10	2	15	31	2	3	1	8	14	2	—	—	—	—	—	3	3	—	—	—	3	—
Kars	55	45	2	—	47	1	—	—	2	—	1	4	1	—	—	3	4	—	—	—	—	—	—	—	—	—	—	—	—	—
Kastamonu	213	176	1	—	177	3	4	2	3	1	9	22	—	1	—	7	8	1	—	—	—	—	—	—	—	1	—	3	1	—
Kayseri	104	65	5	1	71	—	—	2	1	—	15	18	2	—	—	7	9	—	—	1	—	—	—	1	2	1	—	2	1	—
Kırklareli	38	26	4	—	30	—	—	1	—	—	1	2	—	—	—	1	1	2	—	1	—	—	—	1	2	—	—	—	1	—
Kırşehir	108	93	3	1	97	—		5	2	1	3	11	—	—	—	—	—	—	—	—	—	—	—	—	—	—	—	—	—	—
Konya	297	247	13	1	241	3	2	5	9	2	8	29	—	—	2	15	17	—	—	—	—	—	—	2	2	2	—	1	4	1
Kütahya	149	114	5	4	123	2	4	3	1	1	8	19	—	—	1	3	4	1	—	—	1	1	—	—	2	—	—	—	—	—
Malatya	174	132	3	2	137	—	4	2	3	—	11	20	1	1	—	6	8	—	1	—	—	—	—	2	2	1	—	1	4	—
Manisa	181	128	13	1	142	3	—	4	1	—	9	17	1	1	1	11	14	1	—	—	1	—	—	2	3	—	—	2	1	1
Maraş	84	77	—	1	78	—	—	—	1	—	2	3	—	—	—	2	2	—	—	—	—	—	—	—	—	—	—	—	1	—

Na 24 — Hükümlülerin meslekleri
Professions des condamnés
(Grafik Na. 38, 39, 40, 41, 42)

İller *Départements*	Toplam *Total*	Ziraat *Agriculture*				Sanayi ve küçük sanatlar *Industrie, artisanat, métier*							Ticaret ve esnaflık *Commerce*					Nakliye ve muvasala *Transports et communications*	Serbest meslekler *Professions libérales*	Amme hizmetleri *Services publics*					Talebe *Ecoliers*	Değişik iş yapanlar *Ayant diverses activités*	Ev kadını *Ménagères*	Mesleği olmıyanlar *Sans profession*	Meçhul *Inconnue*
		Toplam *Total*	Reçber *Cultivateurs*	Çoban *Bergers*	Sair zirai işler *Autres métiers ruraux*	Toplam *Total*	Demirci *Forgerons*	Dokumacı *Tisserands*	Kundura cı *Cordonniers*	Marangoz *Menuisiers*	Terzi *Tailleurs*	Sair küçük sanat erbabı *Autres métiers ou artisanats*	Toplam *Total*	Bakkal *Epiciers*	Kahveci *Cafetiers*	Kasap *Bouchers*	Sair ticaret erbabı ve esnaf *Autres commerçants*	Toplam *Total*			Askerî şahıslar *Militaires*	Bekçi — Korucu *Gardiens*	Polis *Agents de police*	Jandarma *Gendarmes*	Sair hizmetler *Autres agents*	Toplam *Total*					
Afyonkarahisar	162	120	19	—	139	2	—	—	2	1	10	15	—	—	2	4	6	—	—	—	2	—	—	—	2	—	—	—	—	—
Ağrı	30	27	—	—	27	—	—	—	—	—	—	—	2	—	—	—	2	—	—	—	—	—	—	—	—	—	—	—	1	—
Amasya	57	39	4	2	45	2	—	1	2	1	1	7	—	1	—	1	2	1	—	—	—	—	—	1	1	—	—	—	1	—
Ankara	275	191	16	1	208	2	—	1	4	4	19	30	—	2	1	21	24	3	2	—	1	1	—	4	6	—	—	—	2	—
Antalya	88	66	4	2	72	—	1	1	1	2	2	7	—	—	1	5	6	1	—	—	—	—	—	1	1	—	—	1	—	—
Aydın	113	66	8	—	74	2	1	4	—	2	10	19	1	1	1	11	14	2	—	1	1	—	—	1	3	—	—	—	1	—
Balıkesir	170	102	15	—	117	4	—	3	3	1	12	23	1	5	1	10	17	6	—	1	1	—	—	2	4	—	—	2	1	—
Bilecik	41	30	2	—	32	1	2	1	1	—	3	8	—	—	—	1	1	—	—	—	—	—	—	—	—	—	—	—	—	—
Bingöl	18	16	—	—	16	—	—	—	—	—	—	—	—	—	—	—	—	—	—	—	—	—	—	—	—	—	—	1	1	—
Bitlis	21	16	1	—	17	—	—	—	—	—	1	1	—	—	—	—	—	1	—	—	—	—	—	—	—	—	—	1	1	—
Bolu	117	87	4	—	91	1	—	6	2	2	6	17	—	—	—	3	3	1	—	—	—	—	—	—	—	—	—	5	—	—
Burdur	55	45	7	—	52	—	1	—	—	—	2	3	—	—	—	—	—	—	—	—	—	—	—	—	—	—	—	—	—	—
Bursa	194	119	10	3	132	5	—	5	2	—	15	27	2	3	—	16	21	6	1	—	2	—	1	—	3	2	—	—	1	—
Çanakkale	50	38	—	1	39	—	—	1	1	—	2	4	—	—	—	4	4	—	—	—	—	—	—	—	—	1	—	—	1	—
Çankırı	59	52	2	—	54	—	—	1	1	—	—	2	—	—	—	2	2	1	—	—	—	—	—	—	—	—	—	—	1	—
Çoruh	38	17	—	1	18	2	—	1	6	—	4	13	—	—	—	2	2	—	—	—	—	—	—	—	—	—	—	—	5	—
Çorum	123	107	3	1	111	—	—	1	3	1	1	6	—	—	—	1	1	—	—	—	2	—	—	—	2	1	—	2	—	—
Denizli	139	86	16	—	102	1	8	3	1	1	11	25	2	1	—	8	11	—	—	—	—	—	—	—	—	—	—	1	—	—
Diyarbakır	117	83	5	1	89	—	1	1	1	1	7	11	2	3	—	6	11	1	—	—	—	—	—	—	—	1	—	—	4	—
Edirne	40	30	—	1	31	—	—	1	—	—	5	6	1	—	—	—	1	1	—	—	—	—	—	—	—	—	—	1	—	—
Elâzığ	119	93	—	2	95	—	—	2	4	—	9	15	—	1	—	4	5	—	1	1	—	—	—	—	1	—	1	1	—	—
Erzincan	23	15	3	1	19	—	—	—	—	—	3	3	1	—	—	—	1	—	—	—	—	—	—	—	—	—	—	—	—	—

Na 24 — Hükümlülerin meslekleri

Professions des condamnés

(Grafik Na. 38, 39, 40, 41, 42)

İller *Départements*	Toplam *Total*	Ziraat *Agriculture*			Sanayi ve küçük sanatlar *Industrie, artisanat, métier*							Ticaret ve esnaflık *Commerce*							Nakliye ve muvasala *Transports et communications*	Serbest meslekler *Professions libérales*	Amme hizmetleri *Services publics*			Talebe *Ecoliers*	Değişik iş yapanlar *Ayant diverses activités*	Ev kadını *Ménagères*	Mesleği olmıyanlar *Sans profession*	Meçhul *Inconnue*
		Rençber *Cultivateurs*	Çoban *Bergers*	Sair ziraî işler *Autres métiers ruraux*	Demirci *Forgerons*	Dokumacı *Tisserands*	Kunduracı *Cordonniers*	Marangoz *Menuisiers*	Terzi *Tailleurs*	Sair küçük sanat erbabı *Autres métiers ou artisanats*	Bakkal *Epiciers*	Kahveci *Cafetiers*	Kasap *Bouchers*	Sair ticaret erbabı ve esnaf *Autres commerçants*							Askerî şahıslar *Militaires*	Bekçi — Korucu *Gardiens*	Polis *Agents de police*	Jandarma *Gendarmes*	Sair hizmetler *Autres agents*					
Toplam *Total*	6386	4571	249	54	66	52	94	113	42	381	748	41	46	35	333	455	77	7	8	22	8	3	46	87	29	2	44	59	4
Mardin	128	99	6	1	—	5	—	1	—	5	11	1	—	4	3	8	3			1			1	2	3		1	1	
Muğla	74	54	2	—	1	1	—	3	—	4	9	1	1	1	5	3													
Muş	57	50	1	—	2	—	—	1	—	2	—	—	1	—	2	2													
Niğde	119	92	5	4	2	—	2	1	1	2	8	—	—	2	6	2	3												
Ordu	112	86	2	—	2	—	—	5	—	3	10	3	1	1	16	8	1												
Rize	56	23	—	—	—	—	1	5	—	10	16	2	1	—	8	5													
Samsun	128	99	1	—	2	—	2	3	3	3	13	2	1	1	6	6	3												
Seyhan	94	82	—	—	1	—	—	1	—	2	4	—	—	1	3	8	2												
Siirt	44	29	2	—	1	—	—	—	1	3	5	1	—	—	1	2													
Sinop	145	126	—	—	1	—	—	4	—	2	7	—	—	—	6	2	1												
Sivas	176	145	10	—	1	—	2	1	2	7	13	2	—	1	2	3	1												
Tekirdağ	33	22	2	1	—	—	2	1	—	—	3	—	—	—	3	3													
Tokat	120	100	3	1	2	1	2	3	—	7	12	—	—	1	2	5	1												
Trabzon	126	82	1	—	3	—	3	2	1	8	17	3	1	—	16	2													
Tunceli	15	11	1	—	1	—	—	1	—	—	1	—	—	—	1	1													
Urfa	198	151	4	6	—	1	3	—	—	8	12	3	2	—	8	2													
Van	30	23	1	—	—	—	—	—	—	2	2	—	—	—	2	2													
Yozgat	84	73	2	—	1	2	—	1	—	1	4	—	—	—	2	2													
Zonguldak	94	67	1	—	—	—	1	—	2	14	17	—	1	—	3	2													
Toplam — *Total*	6386	4571	249	54	66	52	94	113	42	381	748	41	46	35	333	455	77	7	8	22	8	3	46	87	29	2	44	59	4

Na. 25 — Hükümlülerin cezaevindeki çalışma durumu

Travail pénitentiaire

(Les condamnés travaillant ou non dans les prisons)

A — İller bakımından — *Par départements*

İller *Départements*	Toplam *Total*	Cezaevinde *Condamnés*			Cezaevinde yeni bir sanaî öğrenmiş *Condamnés*			Çıktıktan sonra ne iş yapacağı *Métiers que les cond. exerceront après leur libération*		
		çalışanlar *travaillant*	çalışmıyanlar *non travaillant*	Meçhul *Inconnu*	olanlar *ayant appris un nouveau métier*	olmıyanlar *n'ayant pas appris*	Meçhul *Inconnu*	Eski meşguliyet *Leur ancienne activité*	Başka meşguliyet *Autre activité*	Meçhul *Inconnu*
Afyonkarahisar	162	132	28	2	81	78	3	139	17	6
Ağrı	30	14	15	1	12	17	1	28	1	1
Amasya	57	41	9	7	23	33	1	50	5	2
Ankara	275	205	70	—	144	131	—	223	30	22
Antalya	88	72	16	—	38	50	—	76	10	2
Aydın	113	85	28	—	60	53	—	80	17	16
Balıkesir	170	136	30	4	73	94	3	140	17	13
Bilecik	41	39	2	—	29	12	—	27	12	2
Bingöl	18	12	6	—	6	12	—	17	1	—
Bitlis	21	17	4	—	15	6	—	17	4	—
Bolu	117	90	25	2	51	63	3	91	14	12
Burdur	55	51	4	—	34	20	1	40	9	6
Bursa	194	143	51	—	80	112	2	126	43	25
Çanakkale	50	43	7	—	21	29	—	41	2	7
Çankırı	59	46	13	—	33	26	—	50	8	1
Çoruh	38	23	14	1	17	20	1	31	6	1
Çorum	123	100	18	5	63	59	1	108	8	7
Denizli	139	101	37	1	62	76	1	113	20	6
Diyarbakır	117	82	33	2	39	77	1	99	8	10
Edirne	40	35	5	—	16	23	1	29	7	4
Elâzığ	119	89	30	—	63	56	—	102	10	7
Erzincan	23	16	7	—	6	17	—	21	1	1
Erzurum	58	30	27	1	20	38	—	51	5	2
Eskişehir	68	57	10	1	34	34	—	48	11	9
Gaziantep	111	93	15	3	58	53	—	74	23	14
Giresun	108	76	32	—	45	63	—	81	17	10
Gümüşhane	39	36	3	—	28	10	1	32	4	3
Hakkâri	9	3	3	3	1	5	3	9	—	—
Hatay	49	47	1	1	22	27	—	46	1	2
İçel	81	53	25	3	33	48	—	67	8	6
İsparta	57	41	15	1	26	31	—	47	9	1
İstanbul	149	104	45	—	55	94	—	84	31	34

Na. 25 — Hükümlülerin cezaevindeki çalışma durumu
Travail pénitentiaire
(Les condamnés travaillant ou non dans les prisons)

A — İller bakımından — *Par départements*

İller *Départements*	Toplam *Total*	Cezaevinde *Condamnés*			Cezaevinde yeni bir sanat öğrenmiş *Condamnés*			Çıktıktan sonra ne iş yapacağı *Métiers que les cond. exerceront après leur libération*		
		çalışanlar *travaillant*	çalışmıyanlar *non travaillant*	Meçhul *Inconnu*	olanlar *ayant appris un nouveau métier*	olmıyanlar *n'ayant pas appris*	Meçhul *Inconnu*	Eski meşguliyet *Leur ancienne activité*	Başka meşguliyet *Autre activité*	Meçhul *Inconnu*
İzmir	238	199	35	4	126	110	2	175	46	17
İzmit	136	113	22	1	75	60	1	102	22	12
Kars	55	35	20	—	23	32	—	48	5	2
Kastamonu	213	146	65	2	81	132	—	189	9	15
Kayseri	104	82	21	1	54	49	1	78	12	14
Kırklareli	38	26	12	—	16	22	—	23	10	5
Kırşehir	108	100	6	2	57	46	5	98	7	3
Konya	297	244	53	—	138	159	—	183	51	63
Kütahya	149	107	39	3	67	81	1	124	13	12
Malatya	174	125	44	5	63	107	4	141	15	18
Manisa	181	137	40	4	73	100	8	147	19	15
Maraş	84	49	34	1	32	52	—	73	8	3
Mardin	126	59	67	—	35	91	—	113	3	10
Muğla	74	56	17	1	20	52	2	59	7	8
Muş	57	42	13	2	19	37	1	49	5	3
Niğde	119	89	30	—	55	64	—	99	14	6
Ordu	112	93	19	—	44	68	—	90	14	8
Rize	56	48	8	—	29	27	—	30	13	13
Samsun	128	95	33	—	40	83	5	108	17	3
Seyhan	94	78	15	1	47	47	—	81	8	5
Siirt	44	21	23	—	14	30	—	38	5	1
Sinop	145	112	33	—	74	71	—	128	6	11
Sivas	176	107	63	6	63	113	—	150	12	14
Tekirdağ	33	30	2	1	13	19	1	25	4	4
Tokat	120	103	16	1	63	55	2	109	7	4
Trabzon	126	82	43	1	47	78	1	82	25	19
Tunceli	15	10	5	—	6	9	—	13	—	2
Urfa	198	52	146	—	23	175	—	165	14	19
Van	30	24	3	3	19	7	4	28	—	2
Yozgat	84	66	16	2	40	44	—	74	6	4
Zonguldak	94	78	11	5	43	44	7	80	10	4
Toplam — *Total*	6 386	4 720	1 582	84	2 787	3 531	68	5 089	746	551

Na. 25 — Hükümlülerin cezaevindeki çalışma durumu
Travail pénitentiaire
(Les comdamnés travillant ou non dans les prisons)

B — Yaş grupları bakımından — *Par groupes d'âge*

Yaş grupları *Groupes d'âge*	Toplam *Total*	Cezaevinde *Condamnés*			Cezaevinde yeni bir sanat öğrenmiş *Condamnés*			Çıktıktan sonra ne iş yapacağı *Métiers que les cond. exerceront après leur libération*		
		çalışanlar *travaillant*	çalışmıyanlar *non travaillant*	Meçhul *Inconnu*	olanlar *ayant apris un nouveau métiers*	olmıyanlar *n'ayant pas appris*	Meçhul *Inconnu*	Eski meşguliyet *Leur ancienne activité*	Başka meşguliyet *Autre activité*	Meçhul *Inconnu*
11 – 15 den az	103	68	33	2	53	48	2	73	18	12
15 – 18	684	468	211	5	336	342	6	515	109	60
18 – 21	999	760	229	10	492	500	7	759	146	94
21 – 30	1 974	1 545	400	29	957	997	20	1 553	247	174
30 – 40	1 748	1 321	402	25	718	1 014	16	1 442	171	135
40 - 50	650	453	190	7	202	440	8	560	45	45
50 – 60	174	89	80	5	26	141	7	146	9	19
60 - 65	37	11	26	—	3	33	1	29	1	7
65 +	17	5	11	1	—	16	1	12	—	5
Toplam — *Total*	6 386	4 720	1 582	84	2 787	3 531	68	5 089	746	551

Na. 26 — Hükümlülerin tabiiyeti
Nationalité des condanmés

Tabiiyeti *Nationalité*	Suçlu mikdarı *Nombre des délinquants*	Suçun işlendiği il *Département où l'homicide a été commis*
Türk — *Turque*	6382	Bütün Türkiye — *Toute la Turquie*
Arnavutluk — *Albanaise*	1	Aydın
Suriye — *Syrienne*	3	Urfa

Na. 27 — Hükümlülerin dili
Langue des condamnés

İller *Départements*	Toplam *Total*	A — Ana dili — *Langue maternelle*																
		Türkçe *Le turc*	Arapça *L'arabe*	Arnavutça *L'albanais*	Bulgarca *Le bulgare*	Çerkezce *Le circassien*	Ermenice *L'arménien*	Fransızca *Le français*	Gürcüce *Le géorgien*	İspanyol — Yahudice *Le judéo — Espagnol*	Kıptice *Le tzigan*	Kürtçe *Le kurde*	Lazca *Le laze*	Rumca *Le grec*	Rusça *Le russe*	Sırpça *Le serbe*	Süryanice *Le syriaque*	Türkçe — Tatarca *Le turco — Tartar*
Afyonkarahisar	162	162	—	—	—	—	—	—	—	—	—	—	—	—	—	—	—	—
Ağrı	30	10	—	—	—	—	—	—	—	—	—	20	—	—	—	—	—	—
Amasya	57	55	—	—	—	1	—	—	—	—	—	1	—	—	—	—	—	—
Ankara	275	266	—	—	—	1	—	—	—	—	—	6	—	—	—	—	—	2
Antalya	88	85	—	1	—	—	—	—	—	—	—	3	—	—	—	—	—	—
Aydın	113	109	1	2	—	1	—	—	—	—	—	—	—	—	—	—	—	—
Balıkesir	170	167	—	—	—	—	—	—	—	—	—	—	—	2	—	1	—	—
Bilecik	41	40	—	—	—	1	—	—	—	—	—	—	—	—	—	—	—	—
Bingöl	18	1	—	—	—	—	—	—	—	—	—	17	—	—	—	—	—	—
Bitlis	21	1	—	—	—	—	—	—	—	—	—	20	—	—	—	—	—	—
Bolu	117	114	—	—	—	1	—	—	—	—	—	—	2	—	—	—	—	—
Burdur	55	55	—	—	—	—	—	—	—	—	—	—	—	—	—	—	—	—
Bursa	194	185	—	1	—	1	—	—	4	1	—	1	—	—	—	—	—	—
Çanakkale	50	50	—	—	—	—	—	—	—	—	—	—	—	—	—	—	—	—
Çankırı	59	59	—	—	—	—	—	—	—	—	—	—	—	—	—	—	—	—
Çoruh	38	33	—	—	—	—	—	—	1	—	—	—	4	—	—	—	—	—
Çorum	123	116	—	—	—	1	—	—	—	—	—	6	—	—	—	—	—	—
Denizli	139	137	—	1	—	—	—	—	—	—	—	1	—	—	—	—	—	—
Diyarbakır	117	23	1	—	—	—	—	—	1	—	—	92	—	—	—	—	—	—
Edirne	40	38	—	—	1	—	—	—	—	—	—	1	—	—	—	—	—	—
Elâzığ	119	55	—	1	—	—	—	—	—	—	—	63	—	—	—	—	—	—
Erzincan	23	13	—	—	—	—	—	—	—	—	—	10	—	—	—	—	—	—
Erzurum	58	48	—	—	—	—	—	—	—	—	—	10	—	—	—	—	—	—
Eskişehir	68	67	—	—	—	—	—	—	—	—	—	—	—	—	—	—	—	1
Gaziantep	111	96	—	—	—	—	—	—	—	—	—	15	—	—	—	—	—	—
Giresun	108	108	—	—	—	—	—	—	—	—	—	—	—	—	—	—	—	—
Gümüşhane	39	38	—	—	—	—	—	—	—	—	—	—	—	—	1	—	—	—
Hakkâri	9	7	—	—	—	—	—	—	—	—	—	2	—	—	—	—	—	—
Hatay	49	26	22	—	—	—	—	—	—	—	—	1	—	—	—	—	—	—
İçel	81	78	3	—	—	—	—	—	—	—	—	—	—	—	—	—	—	—
İsparta	57	57	—	—	—	—	—	—	—	—	—	—	—	—	—	—	—	—
İstanbul	149	132	—	4	—	—	3	1	—	3	—	3	—	2	—	1	—	—

Na. 27 — Hükümlülerin dili
Langue des condamnés

İller *Départements*	Toplam *Total*	A — Ana dili — *Langue maternelle*																
		Türkçe *Le turc*	Arapça *L'arabe*	Arnavutça *L'albanais*	Bulgarca *Le bulgare*	Çerkezce *Le circassien*	Ermenice *L'arménien*	Fransızca *Le français*	Gürcüce *Le géorgien*	İspanyol — Yahudice *Le judéo — Espagnol*	Kıptice *Le tzigan*	Kürtçe *Le kurde*	Lazca *Le laze*	Rumca *Le grec*	Rusça *Le russe*	Sırpça *Le serbe*	Süryanice *Le syriaque*	Türkçe — Tatarca *Le turco — Tartar*
İzmir	238	229	—	1	—	—	—	—	—	1	—	—	—	4	—	3	—	—
İzmit	136	125	—	—	—	3	—	—	4	—	—	2	—	—	—	1	—	—
Kars	55	44	—	—	—	—	—	—	—	—	—	11	—	—	—	—	—	—
Kastamonu	213	211	—	—	—	—	—	—	1	—	—	1	—	—	—	—	—	—
Kayseri	104	100	—	—	—	1	—	—	—	—	—	2	—	—	—	1	—	—
Kırklareli	38	34	—	1	2	—	—	—	—	—	—	—	—	—	—	1	—	—
Kırşehir	108	98	—	—	—	1	—	—	—	—	—	9	—	—	—	—	—	—
Konya	297	289	—	—	—	1	—	—	—	—	—	7	—	—	—	—	—	—
Kütahya	149	149	—	—	—	—	—	—	—	—	—	—	—	—	—	—	—	—
Malatya	174	103	—	—	—	—	—	—	—	—	—	71	—	—	—	—	—	—
Manisa	181	178	—	3	—	—	—	—	—	—	—	—	—	—	—	—	—	—
Maraş	84	74	—	—	—	—	—	—	—	—	—	10	—	—	—	—	—	—
Mardin	126	18	26	—	—	—	—	—	—	—	—	81	—	—	—	—	1	—
Muğla	74	72	—	1	—	1	—	—	—	—	—	—	—	—	—	—	—	—
Muş	57	15	—	—	—	1	—	—	—	—	—	41	—	—	—	—	—	—
Niğde	119	116	—	—	—	—	—	—	—	—	—	3	—	—	—	—	—	—
Ordu	112	110	—	—	—	—	—	—	2	—	—	—	—	—	—	—	—	—
Rize	56	52	—	—	—	—	—	—	—	—	—	—	4	—	—	—	—	—
Samsun	128	124	—	—	—	—	—	—	4	—	—	—	—	—	—	—	—	—
Seyhan	94	87	1	1	—	—	—	—	—	—	—	4	—	—	—	1	—	—
Siirt	44	18	9	—	—	—	—	—	—	—	—	17	—	—	—	—	—	—
Sinop	145	139	—	—	—	3	1	—	1	—	—	1	—	—	—	—	—	—
Sivas	176	159	1	—	—	3	—	—	—	—	—	13	—	—	—	—	—	—
Tekirdağ	33	31	—	—	1	—	—	—	—	—	—	—	—	—	—	—	—	1
Tokat	120	117	—	—	—	—	1	—	—	—	—	2	—	—	—	—	—	—
Trabzon	126	125	—	—	—	—	—	—	—	—	—	1	—	—	—	—	—	—
Tunceli	15	10	—	—	—	—	—	—	—	—	—	5	—	—	—	—	—	—
Urfa	198	79	24	—	—	—	—	—	—	—	—	95	—	—	—	—	—	—
Van	30	15	—	—	—	—	—	—	—	—	—	15	—	—	—	—	—	—
Yozgat	84	83	—	—	—	—	—	—	—	—	—	1	—	—	—	—	—	—
Zonguldak	94	92	1	—	—	—	—	—	1	—	—	—	—	—	—	—	—	—
Toplam — *Total*	6386	5527	89	16	4	21	5	1	19	5	2	664	10	8	1	9	1	4

Na. 27 — Hükümlülerin dili
Langue des condamnés

İller *Départements*	Ana dilinden başka dil bilmiyenler *Cond. parlant seulement leur langue maternelle*	B — Hükümlülerin bildiği başka diller — *Autres langues parlées*																						
		Türkçe *Le turc*	Abazaca *L'abaze*	Almanca *L'allemand*	Arapça *L'arabe*	Arnavutça *L'albanais*	Bulgarca *Le bulgare*	Çerkezce *Le circassien*	Ermenice *L'arménien*	Farsça *Le persan*	Fransızca *Le français*	Gürcüce *Le géorgien*	İngilizce *L'anglais*	İspanyolca *L'espagnol*	İspanyol — Yahudice *Le judéo — Espagnol*	İtalyanca *L'italien*	Kürtçe *Le kurde*	Lazca *Le laze*	Romence *Le roumain*	Rumca *Le grec*	Rusça *Le russe*	Sırpça *Le serbe*	Türkçe — Tatarca *Le turco — Tartar*
Afyonka.	160	—	—	—	—	—	—	—	—	—	—	—	—	—	—	—	—	—	—	1	1	—	—
Ağrı	7	17	—	—	—	—	—	—	—	1	—	—	—	—	—	—	5	—	—	—	—	—	—
Amasya	53	2	—	—	—	—	—	—	—	—	—	—	—	—	—	—	1	—	—	1	—	—	—
Ankara	253	9	—	1	—	2	3	—	—	—	1	—	—	—	—	—	8	—	2	—	—	2	—
Antalya	83	3	—	—	—	—	—	—	—	—	—	—	—	—	—	—	1	—	—	1	—	—	—
Aydın	101	4	—	—	1	1	—	—	—	—	—	—	1	—	—	1	2	—	—	3	—	2	—
Balıkesir	160	3	—	—	1	1	2	—	—	—	1	—	1	—	—	—	—	—	1	2	—	2	—
Bilecik	39	—	—	—	—	—	1	—	—	—	—	—	—	—	—	—	1	—	—	—	—	—	—
Bingöl	5	12	—	—	—	—	—	—	—	—	—	—	—	—	—	—	4	—	—	—	—	—	—
Bitlis	6	14	—	—	—	—	—	—	—	—	—	—	—	—	—	—	1	—	—	—	—	—	—
Bolu	108	3	3	—	—	—	—	1	—	—	—	—	—	—	—	—	1	1	—	—	—	—	—
Burdur	54	—	—	—	—	—	—	—	—	—	—	—	—	—	—	—	1	—	—	—	—	—	—
Bursa	173	6	—	—	—	—	3	2	—	—	—	1	—	—	1	—	2	2	1	5	1	1	—
Çanakkale	47	—	—	—	—	—	1	—	—	—	1	—	—	—	—	—	—	—	—	—	—	1	—
Çankırı	59	—	—	—	—	—	—	—	—	—	—	—	—	—	—	—	—	—	—	—	—	—	—
Çoruh	30	4	—	—	—	—	—	—	—	—	—	1	—	—	—	—	—	4	—	—	—	—	—
Çorum	107	8	—	—	—	—	—	3	—	—	—	—	—	—	—	—	5	—	—	—	1	—	—
Denizli	135	2	—	—	—	—	1	—	—	—	—	—	1	—	—	—	—	—	—	—	—	—	—
Diyarbakır	25	82	—	—	—	—	—	—	—	—	—	—	—	—	—	—	20	—	—	—	—	—	—
Edirne	36	1	—	—	—	—	2	—	—	—	—	—	—	—	—	—	—	—	—	1	—	1	—
Elâzığ	48	62	—	1	—	1	1	—	—	—	1	—	1	—	—	—	12	—	—	—	1	3	—
Erzincan	13	10	—	—	—	—	—	—	—	—	1	—	—	—	—	—	—	—	—	—	—	—	—
Erzurum	43	10	—	—	—	—	—	1	1	1	—	—	—	—	—	—	6	—	—	—	1	—	—
Eskişehir	64	1	—	—	—	—	1	—	—	—	—	—	—	—	—	—	1	—	1	1	—	1	—
Gaziantep	92	13	—	—	4	—	—	—	—	—	—	—	—	—	—	—	3	—	—	—	—	—	—
Giresun	103	—	—	—	—	—	—	—	—	—	—	2	—	—	—	—	1	—	—	1	1	—	—
Gümüşhane	36	1	—	—	—	—	—	—	—	—	—	—	—	—	—	—	—	—	—	2	—	—	—
Hakkâri	6	2	—	—	—	—	—	—	—	—	—	—	—	—	—	—	1	—	—	—	—	—	—
Hatay	25	17	—	—	7	—	—	—	—	—	1	—	—	—	—	—	4	—	—	—	—	—	—
İçel	77	3	—	—	1	—	—	—	—	—	—	—	—	—	—	—	—	—	—	—	—	—	—
İsparta	56	1	—	—	—	—	—	—	—	—	—	—	—	—	—	—	—	—	—	—	—	—	—
İstanbul	104	16	—	—	—	6	3	—	1	—	3	—	1	1	4	1	4	—	2	10	3	—	—

Na. 27 — Hükümlülerin dili
Langue des condamnés

İller *Départements*	Ana dilinden başka dil bilmiyenler *Cond. parlant seulement leur langue maternelle*	B — Hükümlülerin bildiği başka diller — *Autres langues parlées*																						
		Türkçe *le turc*	Abazaca *L'abaze*	Almanca *L allemand*	Arapça *L'arabe*	Arnavutça *L'albanais*	Bulgarca *Le bulgare*	Çerkezce *Le circassien*	Ermenice *L'arménien*	Farsça *Le persan*	Fransızca *Le français*	Gürcüce *Le géorgien*	İngilizce *L'anglais*	İspanyolca *L'espagnol*	İspanyol — Yahudice *Le judéo — Espagnol*	İtalyanca *L'italien*	Kürtçe *Le kurde*	Lazca *Le laze*	Romence *Le roumain*	Rumca *Le grec*	Rusça *Le russe*	Sırpça *Le serbe*	Türkçe — Tatarca *Le turco — Tartar*
İzmir	213	6	—	—	3	3	3	—	—	—	1	—	2	—	—	—	—	—	—	6	—	7	—
İzmit	111	11	—	—	—	—	2	4	2	—	—	4	—	—	—	—	1	—	1	1	—	—	—
Kars	35	14	—	—	—	—	—	—	—	1	—	1	—	—	—	—	2	—	—	—	4	—	—
Kastamonu	210	1	—	—	1	—	—	—	—	—	—	—	—	—	—	—	—	1	—	1	—	—	—
Kayseri	94	4	—	—	—	—	—	5	—	—	—	—	—	—	—	—	2	—	—	—	—	—	—
Kırklareli	26	3	—	—	—	1	8	—	—	—	—	—	—	—	—	—	1	—	—	1	—	1	—
Kırşehir	93	10	—	—	—	—	—	—	—	—	—	—	—	—	—	—	5	—	—	—	—	—	—
Konya	282	8	—	—	2	—	—	—	—	—	—	—	—	—	—	—	5	—	—	—	—	—	—
Kütahya	147	—	—	—	1	1	—	—	—	—	—	—	—	—	—	—	—	—	—	—	—	—	—
Malatya	85	69	—	—	—	—	—	—	—	—	—	—	1	—	—	—	20	—	—	—	—	—	—
Manisa	172	2	—	—	—	2	3	1	—	—	1	—	—	—	—	—	—	—	—	—	—	2	—
Maraş	73	11	—	—	—	—	—	—	—	—	—	—	—	—	—	—	—	—	—	—	—	—	—
Mardin	57	56	—	—	16	1	1	—	—	—	—	—	—	—	—	—	25	—	—	—	—	—	—
Muğla	72	2	—	—	—	—	—	—	—	—	—	—	—	—	—	—	—	—	—	—	—	—	—
Muş	26	24	—	—	—	—	—	—	—	—	—	—	—	—	—	—	7	—	—	—	—	—	—
Niğde	113	3	—	—	—	—	—	—	—	—	—	—	—	—	—	—	1	—	—	1	—	1	—
Ordu	98	2	—	—	—	1	1	—	—	—	3	6	—	—	—	—	—	—	—	2	1	1	—
Rize	49	3	—	—	—	—	—	—	—	—	—	—	—	—	—	—	—	3	—	—	1	—	—
Samsun	119	4	—	—	—	1	—	1	2	—	—	1	—	—	—	—	—	—	—	1	1	—	—
Seyhan	81	6	—	—	—	—	1	—	—	—	—	—	—	—	—	—	4	—	—	—	1	—	1
Siirt	22	19	—	—	2	—	—	—	—	—	—	—	—	—	—	—	4	—	—	—	—	—	—
Sinop	138	4	—	—	—	—	1	—	—	—	—	1	—	—	—	—	—	—	—	1	—	—	—
Sivas	157	15	—	—	1	—	—	—	—	—	1	—	—	—	—	—	3	—	—	—	—	—	—
Tekirdağ	24	3	—	—	—	—	3	—	—	—	—	—	—	—	—	—	—	—	2	2	—	1	—
Tokat	117	2	—	—	—	—	—	—	—	—	—	—	—	—	—	—	—	—	—	1	—	—	—
Trabzon	121	1	—	—	—	—	—	—	—	—	—	—	—	—	—	—	—	1	—	2	1	—	—
Tunceli	9	5	—	—	1	—	—	—	—	—	—	—	—	—	—	—	2	—	—	—	—	—	—
Urfa	97	80	—	—	14	—	—	—	—	1	—	—	—	—	—	—	14	—	—	—	—	—	—
Van	13	14	—	—	1	—	—	—	—	1	—	—	—	—	—	—	3	—	—	—	—	—	—
Yozgat	83	1	—	—	—	—	—	—	—	—	—	—	—	—	—	—	—	—	—	—	—	—	—
Zonguldak	91	2	—	—	—	—	—	—	—	—	—	—	—	—	—	—	—	—	—	1	—	—	—
Top.— *Tot.*	5336	701	3	2	56	21	41	18	6	5	15	17	8	1	5	2	183	12	10	48	18	26	1

Na. 28 — Hükümlülerin tahsil durumu
Etat et degré d'instruction des condamnés
(Grafik Na. 43, 44)

İller — *Départements*	Toplam *Total*	A — Tahsil derecesi — *Degré d'instruction*											
		Tahsili olmıyanlar *Sans instruction*	Tahsili olanlar *Instruits*	Köy okulu *Ecole primaire de village (3 ans)*	Noksan ilk okul *Etudes primaires interrompues*	İlk okul *Etudes primaires*	Noksan orta okul *Etudes secondaires de premier degré interrompues*	Orta okul *Etudes secondaires de premier degré*	Noksan lise *Etudes secondaires de deuxième degré interrompues*	Lise *Etudes secondaires de deuxième degré (Lycée)*	Yüksek tahsil *Etudes supérieures*	Sanat okulu *Ecole de métiers*	Medrese *Medrese*
Afyonkarahisar	162	130	32	6	8	16	—	1	1	—	—	—	—
Ağrı	30	29	1	—	—	1	—	—	—	—	—	—	—
Amasya	57	41	16	4	3	9	—	—	—	—	—	—	—
Ankara	275	208	67	11	16	29	5	2	3	—	—	—	1
Antalya	88	71	17	2	5	6	1	2	1	—	—	—	—
Aydın	113	77	36	1	12	18	1	2	—	—	1	1	—
Balıkesir	170	139	31	2	9	15	—	1	1	—	1	—	2
Bilecik	41	25	16	—	4	11	—	1	—	—	—	—	—
Bingöl	18	17	1	—	—	1	—	—	—	—	—	—	—
Bitliş	21	20	1	—	—	1	—	—	—	—	—	—	—
Bolu	117	80	37	—	15	16	3	2	—	—	—	1	—
Burdur	55	40	15	—	7	7	—	—	—	—	—	—	1
Bursa	194	137	57	11	14	19	5	7	—	—	—	1	—
Çanakkale	50	38	12	1	7	4	—	—	—	—	—	—	—
Çankırı	59	47	12	1	5	6	—	—	—	—	—	—	—
Çoruh	38	24	14	—	6	7	—	1	—	—	—	—	—
Çorum	123	107	16	2	4	6	—	3	—	—	—	—	1
Denizli	139	96	43	1	12	24	3	2	—	1	—	—	—
Diyarbakır	117	107	10	—	6	3	—	1	—	—	—	—	—
Edirne	40	27	13	1	7	4	1	—	—	—	—	—	—
Elâzığ	119	97	22	—	9	8	—	4	—	—	1	—	—
Erzincan	23	21	2	2	—	—	—	—	—	—	—	—	—
Erzurum	58	43	15	—	6	4	3	1	1	—	—	—	—
Eskişehir	68	53	15	1	3	7	—	3	1	—	—	—	—
Gaziantep	111	95	16	3	7	4	1	1	—	—	—	—	—
Giresun	108	81	27	6	8	12	—	1	—	—	—	—	—
Gümüşhane	39	27	12	1	6	4	—	1	—	—	—	—	—
Hakkâri	9	8	1	—	—	1	—	—	—	—	—	—	—
Hatay	49	44	5	—	1	1	—	3	—	—	—	—	—
İçel	81	58	23	2	7	7	6	—	1	—	—	—	—
İsparta	57	38	19	2	5	9	2	1	—	—	—	—	—
İstanbul	149	79	70	4	13	23	5	13	4	6	1	1	—

Na 28 — Hükümlülerin tahsil durumu
Etat et degré d'instruction des condamnés
(Grafik Na. 43, 44)

İller — *Départements*	Toplam *Total*	A — Tahsil derecesi — *Degré d'instruction*											
		Tahsili olmıyanlar *Sans instruction*	Tahsili olanlar *Instruits*	Köy okulu *Ecole primaire de village (3 ans)*	Noksan ilk okul *Etudes primaires interrompues*	İlk okul *Etudes primaires*	Noksan orta okul *Etudes secondaires de prmier degré interrompues*	Orta okul *Etudes secondaires de premier degré*	Noksan lise *Etudes secondaires de deuxième degré interrompues*	Lise *Etudes secondaires de deuxième degré (Lycée)*	Yüksek tahsil *Etudes supérieures*	Sanat okulu *Ecole de métiers*	Medrese *Medrese*
İzmir	238	169	69	3	17	38	4	3	—	2	—	2	—
İzmit	136	92	44	4	11	20	2	2	2	2	—	—	1
Kars	55	43	12	2	2	7	—	1	—	—	—	—	—
Kastamonu	213	163	50	5	21	19	1	3	—	—	—	1	—
Kayseri	104	78	26	2	9	9	2	4	—	—	—	—	—
Kırklareli	38	26	12	2	2	4	2	2	—	—	—	—	—
Kırşehir	108	72	36	9	17	7	2	—	—	—	—	—	1
Konya	297	216	81	9	27	33	4	4	3	1	—	—	—
Kütahya	149	110	39	4	22	12	—	1	—	—	—	—	—
Malatya	174	148	26	—	5	11	4	3	—	1	—	—	2
Manisa	181	150	31	2	14	10	—	3	—	1	—	1	—
Maraş	84	73	11	1	3	4	1	2	—	—	—	—	—
Mardin	126	117	9	—	3	5	1	—	—	—	—	—	—
Muğla	74	61	13	2	5	5	—	1	—	—	—	—	—
Muş	57	54	3	1	—	1	—	—	—	—	—	—	1
Niğde	119	93	26	1	7	13	1	2	—	—	—	2	—
Ordu	112	81	31	—	10	10	3	5	—	3	—	—	—
Rize	56	37	19	—	7	10	—	2	—	—	—	—	—
Samsun	128	92	36	3	17	10	2	2	—	—	—	1	1
Seyhan	94	73	21	4	6	7	2	2	—	—	—	—	—
Siirt	44	41	3	—	—	3	—	—	—	—	—	—	—
Sinop	145	130	15	1	6	5	1	1	1	—	—	—	—
Sivas	176	149	27	4	12	10	1	—	—	—	—	—	—
Tekirdağ	33	27	6	—	5	1	—	—	—	—	—	—	—
Tokat	120	102	18	2	11	4	1	—	—	—	—	—	—
Trabzon	126	80	46	2	16	23	1	1	1	—	—	—	2
Tunceli	15	13	2	—	—	1	—	1	—	—	—	—	—
Urfa	198	182	16	—	7	7	—	2	—	—	—	—	—
Van	30	27	3	1	1	1	—	—	—	—	—	—	—
Yozgat	84	63	21	5	8	6	—	—	—	—	—	—	2
Zonguldak	94	72	22	1	7	11	2	1	—	—	—	—	—
Toplam— *Total*	6 386	4 938	1 448	134	483	590	73	101	20	17	4	11	15

Na. 28 — Hükümlülerin tahsil durumu
Etat et degré d'instruction des condamnés
(Grafik Na. 45)

İller *Départements*	İlk okulu bitirmiyenler *Condamnés qui n'ont pas terminé ses études primaires*	B — İlk tahsilin bitirilmemesinin sebepleri — *Causes qui ont empêché le cond. de terminer ses études primaires*													
		Malî imkânsızlık *Manque de moyens pécuniaires*	Öğretmenle geçimsizlik *Mésintélligence avec le maître*	Okutanın ölümü *Mort du soutien*	Ebeveynin göndermemesi *Opposition des parents*	Harp ve isyan *Guerre et émeute*	Çalışmak isteği *Désir d'exercer un métier*	Hastalık *Maladie*	Hüküm giymiş olma *Condamnation*	Okulun kapatılması *Fermeture de l'école*	Okuldan kovulma *Expulsion de l'école*	Yaşın ilerlemiş olması *Age avancé*	Yer değiştirme *Déplacement*	Okuma arzusunun olmaması *Manque de goût pour les études*	Başka sebepler *Autres causes*
Afyonkarahisar	8	5	1	—	—	—	—	—	—	—	—	—	—	—	2
Ağrı	—	—	—	—	—	—	—	—	—	—	—	—	—	—	—
Amasya	3	2	—	—	—	—	1	—	—	—	—	—	—	—	—
Ankara	16	5	—	1	—	—	—	—	—	—	—	—	—	—	10
Antalya	5	1	—	1	—	—	—	1	—	—	—	—	—	1	1
Aydın	12	2	—	1	4	1	—	—	—	—	—	—	—	1	3
Balıkesir	9	1	—	—	—	1	2	—	—	—	—	—	—	1	4
Bilecik	4	4	—	—	—	—	—	—	—	—	—	—	—	—	—
Bingöl	—	—	—	—	—	—	—	—	—	—	—	—	—	—	—
Bitlis	—	—	—	—	—	—	—	—	—	—	—	—	—	—	—
Bolu	15	4	—	2	—	—	3	—	1	3	—	—	—	—	2
Burdur	7	3	—	1	—	—	—	—	—	2	—	—	—	—	1
Bursa	14	8	—	1	—	2	—	—	—	—	1	—	—	1	1
Çanakkale	7	4	—	—	—	1	—	—	—	—	—	—	—	2	—
Çankırı	5	—	—	5	—	—	—	—	—	—	—	—	—	—	—
Çoruh	6	2	—	1	—	1	—	—	—	—	—	—	—	1	1
Çorum	4	3	—	—	—	—	—	—	—	1	—	—	—	—	—
Denizli	12	8	—	—	2	—	—	—	—	—	—	—	—	—	2
Diyarbakır	6	4	—	—	—	—	—	—	1	—	—	—	—	1	—
Edirne	7	2	—	1	—	1	—	—	—	1	—	—	1	—	1
Elâzığ	9	3	—	1	—	1	1	—	—	1	—	—	—	2	—
Erzincan	—	—	—	—	—	—	—	—	—	—	—	—	—	—	—
Erzurum	6	3	—	1	—	—	—	—	—	1	—	—	—	1	—
Eskişehir	3	2	—	—	—	—	—	—	—	—	—	—	—	—	1
Gaziantep	7	3	1	—	1	1	—	—	1	—	—	—	—	—	—
Giresun	8	3	—	1	—	2	—	—	—	—	—	—	—	1	1
Gümüşhane	6	2	—	—	—	—	—	—	—	—	—	1	—	1	2
Hakkâri	—	—	—	—	—	—	—	—	—	—	—	—	—	—	—
Hatay	1	1	—	—	—	—	—	—	—	—	—	—	—	—	—
İçel	7	4	—	1	—	—	—	—	—	—	—	1	—	1	—
İsparta	5	4	—	1	—	—	—	—	—	—	—	—	—	—	—
İstanbul	13	8	—	2	—	—	1	—	—	—	—	—	1	—	1

Na. 28 — Hükümlülerin tahsil durumu
Etat et degré d'instruction des condamnés
(Grafik Na. 45)

İller *Départements*	İlk okulu bitirmiyenler *Condamnés qui n'ont pas terminé ses études primaires*	B — İlk tahsilin bitirilmemesinin sebepleri — *Causes qui ont empêché le cond. de terminer ses études primaires*													
		Malî imkânsızlık *Manque de moyens pécuniaires*	Öğretmenle geçimsizlik *Mésintélligence avec le maître*	Okutanın ölümü *Mort du soutien*	Ebeveynin göndermemesi *Opposition des parents*	Harp ve isyan *Guerre et émeute*	Çalışmak isteği *Désir d'exercer un métier*	Hastalık *Maladie*	Hüküm giymiş olma *Condamnation*	Okulun kapatılması *Fermeture de l'école*	Okuldan kovulma *Expulsion de l'école*	Yaşın ilerlemiş olması *Age avancé*	Yer değiştirme *Déplacement*	Okuma arzusunun olmaması *Manque de goût pour les études*	Başka sebepler *Autres causes*
İzmir	17	7	—	—	—	—	1	2	—	1	—	—	2	—	4
İzmit	11	5	—	—	—	—	—	3	—	1	1	—	—	—	1
Kars	2	1	—	—	—	—	—	—	—	—	—	—	—	—	1
Kastamonu	21	14	—	—	1	—	—	—	—	3	—	—	—	3	—
Kayseri	9	6	—	—	—	—	—	—	—	—	—	—	—	3	—
Kırklareli	2	1	—	—	—	—	—	—	—	—	—	—	—	—	1
Kırşehir	17	8	—	1	—	—	1	—	—	2	—	—	—	1	4
Konya	27	11	—	—	3	—	2	—	—	3	—	—	—	6	2
Kütahya	22	6	—	—	—	—	1	—	—	11	—	—	—	—	4
Malatya	5	5	—	—	—	—	—	—	—	—	—	—	—	—	—
Manisa	14	6	—	2	—	—	—	—	—	—	2	—	—	2	2
Maraş	3	3	—	—	—	—	—	—	—	—	—	—	—	—	—
Mardin	3	2	—	—	—	1	—	—	—	—	—	—	—	—	—
Muğla	5	1	—	—	2	—	1	—	—	1	—	—	—	—	—
Muş	—	—	—	—	—	—	—	—	—	—	—	—	—	—	—
Niğde	7	5	—	1	—	—	—	—	—	—	—	1	—	—	—
Ordu	10	4	—	3	—	—	—	1	—	—	—	—	—	1	1
Rize	7	6	—	—	—	—	—	—	—	—	—	—	—	—	1
Samsun	17	8	—	—	1	—	—	—	—	—	—	—	1	2	5
Seyhan	6	4	—	—	—	1	—	—	—	1	—	—	—	—	—
Siirt	—	—	—	—	—	—	—	—	—	—	—	—	—	—	—
Sinop	6	2	—	1	—	—	—	—	—	—	1	—	—	—	2
Sivas	12	3	—	3	—	1	—	—	2	—	—	—	—	1	2
Tekirdağ	5	—	—	—	1	—	1	—	—	2	—	—	1	—	—
Tokat	11	3	—	1	1	—	—	—	—	1	—	—	—	1	4
Trabzon	16	8	—	1	—	—	2	1	—	2	—	—	—	—	2
Tunceli	—	—	—	—	—	—	—	—	—	—	—	—	—	—	—
Urfa	7	4	—	1	2	—	—	—	—	—	—	—	—	—	—
Van	1	1	—	—	—	—	—	—	—	—	—	—	—	—	—
Yozgat	8	2	—	—	—	—	1	—	—	2	—	—	—	—	3
Zonguldak	7	4	—	—	—	—	1	—	—	—	—	—	—	1	1
Toplam — *Total*	483	221	2	35	18	14	19	8	5	40	4	3	6	35	73

Na. 29 — Hükümlülerin aile durumu
Etat de famille des condamnés

A — Ana babanın sağ olup olmadığı — *Parents en vie ou décédés*

Yaş grupları *Groupes d'âge*	Toplam *Total*	Babası *Dont le père est*						Anası *Dont la mère est*					
		sağ olanlar *en vie*	ölenler *décédé*				Meçhul *Réponse omise*	sağ olanlar *en vie*	ölenler *décédé*				Meçhul *Réponse omise*
			Suçtan evvel *Avant l'infraction*	Suçtan sonra *Après l'infraction*	Ölüm tarihi bilinmiyen *Date inconnue*	Toplam *Total*			Suçtan evvel *Avant l'infraction*	Suçtan sonra *Après l'infraction*	Ölüm tarihi bilinmiyen *Date inconnue*	Toplam *Total*	
11 — 15 den az	103	60	33	10	—	43	—	77	17	3	5	25	1
15 — 18	684	384	245	40	10	295	5	487	149	35	8	192	5
18 — 21	999	433	441	104	7	552	14	623	289	72	3	364	12
21 — 30	1974	475	1303	149	28	1480	19	992	760	178	18	956	26
oplam — *Total*	3760	1352	2022	303	45	2370	38	2179	1215	288	34	1537	44

Na. 29 — Hükümlülerin aile durumu
Etat de famille des condamnés

B — Ana babasının yerli olup olmadığı — *Parents indigènes ou non*

İller *Départements*	Toplam *Total*	Ana babası yerli olan hükümlüler *Cond. dont les parents sont du pays*	Ana babası başka yerden gelmiş hükümler — *Cond. dont les parents ne sont pas du pays*	Meçhul *Inconnu*		İller *Départements*	Toplam *Total*	Ana babası yerli olan hükümlüler *Cond. dont les parents sont du pays*	Ana babası başka yerden gelmiş hükümler — *Cond. dont les parents ne sont pas du pays*	Meçhul *Inconnu*	
				Cevapsız kalan *Réponse omise*	İmralıda yapılan ilk ankette bu sual sorulmadığı için *Question non posée dans l'enquête faite à Imrali*					Cevapsız kalan *Réponse omise*	İmralıda yapılan ilk ankette bu sual sorulmadığı için *Question non posée dans l'enquête faite à Imrali*
Afyonkarahisar	162	129	9	6	18	İzmir	238	125	49	7	57
Ağrı	30	19	2	8	1	İzmit	136	49	20	6	61
Amasya	57	41	11	5	—	Kars	55	44	6	4	1
Ankara	275	211	21	18	25	Kastamonu	213	150	7	43	13
Antalya	88	80	7	1	—	Kayseri	104	71	10	3	20
Aydın	113	89	12	1	11	Kırklareli	38	12	10	1	15
Balıkesir	170	113	25	5	27	Kırşehir	108	90	4	5	9
Bilecik	41	19	6	2	14	Konya	297	251	21	20	5
Bingöl	18	18	—	—	—	Kütahya	149	104	2	29	14
Bitlis	21	19	1	1	—	Malatya	174	169	3	2	—
Bolu	117	87	13	2	15	Manisa	181	126	29	4	22
Burdur	55	42	—	5	8	Maraş	84	78	3	3	—
Bursa	194	72	31	2	89	Mardin	126	120	4	2	—
Çanakkale	50	28	7	—	15	Muğla	74	66	6	1	1
Çankırı	59	53	4	—	2	Muş	57	48	9	—	—
Çoruh	38	34	3	—	1	Niğde	119	113	6	—	—
Çorum	123	109	8	1	5	Ordu	112	79	10	2	21
Denizli	139	108	9	22	—	Rize	56	39	1	—	16
Diyarbakır	117	105	8	4	—	Samsun	128	79	22	—	27
Edirne	40	12	13	3	12	Seyhan	94	69	19	—	6
Elâzığ	119	110	8	1	—	Siirt	44	44	—	—	—
Erzincan	23	17	4	1	1	Sinop	145	113	3	1	28
Erzurum	58	44	4	5	5	Sivas	176	144	25	4	3
Eskişehir	68	45	8	2	13	Tekirdağ	33	2	10	—	21
Gaziantep	111	85	7	7	12	Tokat	120	108	9	1	2
Giresun	108	80	5	4	19	Trabzon	126	92	4	7	23
Gümüşhane	39	29	3	—	7	Tunceli	15	13	1	1	—
Hakkâri	9	9	—	—	—	Urfa	198	191	5	1	1
Hatay	49	46	2	—	1	Van	30	28	2	—	—
İçel	81	69	6	1	5	Yozgat	84	62	5	1	16
İsparta	57	46	3	1	7	Zonguldak	94	78	8	1	7
İstanbul	149	47	45	11	46	Toplam — *Total*	6386	4772	598	268	748

Na. 29 — Hükümlülerin aile durumu
Etat de famille des condamnés

C — Hükümlüğü büyüten şahıslar — *Personnes qui ont élevé le condamné*

İller *Départements*	Toplam *Total*	Ana, baba *Mère, père*	Ağabey, abla *Frères, soeurs*	Amca, dayı, hala, teyze *Oncles, tantes*	Büyük ana, büyük baba *Grand-mères, grand-pères*	Başka akraba *Autres proches*	Üvey ana, üvey baba *Belle-mère, beau-père*	Yabancı *Etrangers*	Devlet *Etat*	Kendisi *Eux-mêmes*
Afyonkarahisar	162	154	4	1	2	—	—	1	—	—
Ağrı	30	28	1	—	—	—	—	—	—	1
Amasya	57	54	—	2	1	—	—	—	—	—
Ankara	275	238	7	13	7	2	2	4	—	2
Antalya	88	80	3	3	1	—	—	—	—	1
Aydın	113	97	4	2	5	—	1	2	—	2
Balıkesir	170	153	2	2	6	—	1	5	—	1
Bilecik	41	41	—	—	—	—	—	—	—	—
Bingöl	18	17	—	—	—	1	—	—	—	—
Bitlis	21	16	1	4	—	—	—	—	—	—
Bolu	117	104	—	3	4	3	—	2	—	1
Burdur	55	51	3	—	1	—	—	—	—	—
Bursa	194	180	2	5	3	—	—	3	—	1
Çanakkale	50	46	—	—	3	1	—	—	—	—
Çankırı	59	55	1	1	1	—	—	1	—	—
Çoruh	38	35	—	—	2	—	—	1	—	—
Çorum	123	112	4	4	3	—	—	—	—	—
Denizli	139	124	4	3	5	—	2	1	—	—
Diyarbakır	117	98	5	4	2	1	1	2	—	4
Edirne	40	35	1	1	1	2	—	—	—	—
Elâzığ	119	110	3	1	1	2	—	1	—	1
Erzincan	23	23	—	—	—	—	—	—	—	—
Erzurum	58	54	2	2	—	—	—	—	—	—
Eskişehir	68	59	2	3	2	—	1	—	—	1
Gaziantep	111	100	2	5	2	1	—	—	1	—
Giresun	108	95	2	2	5	—	1	1	1	1
Gümüşhane	39	33	2	1	1	—	—	2	—	—
Hakkâri	9	9	—	—	—	—	—	—	—	—
Hatay	49	39	2	4	1	—	—	—	—	3
İçel	81	72	3	3	1	—	1	1	—	—
İsparta	57	50	2	3	1	—	—	—	—	1
İstanbul	149	127	5	4	4	1	—	2	3	3

Na. 29 — Hükümlülerin aile durumu
Etat de famille des condamnés

C — Hükümlüğü büyüten şahıslar — *Personnes qui ont élevé le condamné*

İller *Départements*	Toplam *Total*	Ana, baba *Mère, père*	Ağabey, abla *Frères, soeurs*	Amca, dayı, hala, teyze *Oncles, tantes*	Büyük ana, büyük baba *Grand-mères, grand-pères*	Başka akraba *Autres proches*	Üvey ana, üvey baba *Belle-mère, beau-père*	Yabancı *Etrangers*	Devlet *Etat*	Kendisi *Eux-mêmes*
İzmir	238	206	6	9	5	1	1	5	—	5
İzmit	136	120	4	4	1	—	—	5	—	2
Kars	55	47	1	5	2	—	—	—	—	—
Kastamonu	213	195	5	6	2	1	—	1	—	3
Kayseri	104	90	4	5	1	—	1	2	—	1
Kırklareli	38	34	—	—	2	—	—	2	—	—
Kırşehir	108	96	1	5	5	—	1	—	—	—
Konya	297	267	12	6	4	1	1	4	—	2
Kütahya	149	134	2	6	3	1	2	—	—	1
Malatya	174	155	6	6	1	3	1	2	—	—
Manisa	181	156	3	8	8	1	1	1	—	3
Maraş	84	79	2	2	—	—	—	—	—	1
Mardin	126	113	2	4	1	—	2	1	—	3
Muğla	74	61	3	4	1	—	1	4	—	—
Muş	57	50	1	1	1	—	1	1	—	2
Niğde	119	115	1	—	1	—	—	2	—	—
Ordu	112	99	2	5	1	1	2	2	—	—
Rize	56	48	5	2	1	—	—	—	—	—
Samsun	128	115	1	5	2	1	1	2	—	1
Seyhan	94	87	4	3	—	—	—	—	—	—
Siirt	44	34	6	3	1	—	—	—	—	—
Sinop	145	130	4	4	4	2	—	1	—	—
Sivas	176	156	3	9	2	—	—	4	—	2
Tekirdağ	33	31	—	1	1	—	—	—	—	—
Tokat	120	104	4	3	1	2	1	5	—	—
Trabzon	126	103	8	4	7	1	2	—	—	1
Tunceli	15	13	—	—	—	—	—	1	—	1
Urfa	198	152	6	6	2	—	—	29	1	2
Van	30	27	1	2	—	—	—	—	—	—
Yozgat	84	79	—	2	1	1	—	1	—	—
Zonguldak	94	86	2	2	2	—	—	1	—	1
Toplam — *Total*	6386	5671	166	198	128	30	28	105	6	54

Na. 29 — Hükümlülerin aile durumu
Etat de famille des condamnés

Ç — Hükümlünün birlikte ikamet ettiği şahıslar — *Personnes habitant avec le condamné*

İller *Départements*	Toplam *Total*	Ana, baba *Mère, père*	Eş, çocuklar *Conjoints, enfants*	Amca, dayı, hala, teyze *Oncles, tantes*	Büyük ana, büyük baba *Grand-mères, grand-pères*	Gayri meşru münasebette bulunduğu kimse *Concubins*	Üvey ana, üvey baba *Belle-mère, beau-père*	Kardeşler *Frères, soeurs*	Başka akraba *Autres proches*	Yabancı *Etrangers*	Yalnız *Seule*
Afyonkarahisar	162	73	65	2	—	—	—	12	6	—	4
Ağrı	30	8	18	—	—	—	—	—	4	—	—
Amasya	57	27	17	2	—	—	—	1	6	1	3
Ankara	275	113	119	1	2	1	—	19	11	3	6
Antalya	88	38	41	—	—	1	—	3	2	—	3
Aydın	113	37	55	—	3	1	1	6	2	—	8
Balıkesir	170	74	70	2	1	—	—	15	1	—	7
Bilecik	41	13	21	—	—	—	—	4	1	—	2
Bingöl	18	2	8	—	—	—	—	4	3	—	1
Bitlis	21	8	10	—	—	—	—	—	1	—	2
Bolu	117	45	57	2	1	—	—	3	3	4	2
Burdur	55	27	21	1	—	—	—	4	1	—	1
Bursa	194	86	94	1	—	—	—	2	3	—	8
Çanakkale	50	16	32	—	—	—	—	—	2	—	—
Çankırı	59	27	26	—	—	1	—	2	2	—	1
Çoruh	38	13	19	1	—	—	—	2	2	—	1
Çorum	123	37	65	3	1	1	—	9	2	—	5
Denizli	139	46	70	3	—	1	—	10	4	—	5
Diyarbakır	117	51	45	—	—	1	—	10	3	1	6
Edirne	40	17	16	—	—	—	—	1	3	—	3
Elâzığ	119	56	45	—	—	—	—	9	8	—	1
Erzincan	23	9	14	—	—	—	—	—	—	—	—
Erzurum	58	17	21	2	—	—	—	9	3	1	5
Eskişehir	68	30	23	—	—	2	—	4	6	—	3
Gaziantep	111	47	34	4	—	1	—	17	6	1	1
Giresun	108	34	61	3	—	4	—	4	1	—	1
Gümüşhane	39	8	25	3	—	—	—	—	—	1	2
Hakkâri	9	4	4	—	—	—	—	1	—	—	—
Hatay	49	15	28	—	—	—	—	4	—	—	2
İçel	81	33	37	—	—	2	—	3	2	—	4
İsparta	57	26	29	—	—	—	—	2	—	—	—
İstanbul	149	52	41	3	1	3	—	19	10	2	18

Na. 29 — Hükümlülerin aile durumu
Etat de famille des condamnés

Ç — Hükümlünün birlikte ikamet ettiği şahıslar — *Personnes habitant avec le condamné*

İller *Départements*	Toplam *Total*	Ana, baba *Mère, père*	Eş, çocuklar *Conjoints, enfants*	Amca, dayı, hala, teyze *Oncles, tantes*	Büyük ana, büyük baba *Grand-mères, grand-pères*	Gayri meşru münasebette bulunduğu kimse *Concubins*	Üvey ana, üvey baba *Belle-mère, beau-père*	Kardeşler *Frères, soeurs*	Başka akraba *Autres proches*	Yabancı *Etrangers*	Yalnız *Seule*
İzmir	238	101	93	3	—	2	2	12	9	1	15
İzmit	136	62	62	1	—	—	—	4	3	—	4
Kars	55	17	30	1	—	1	—	2	3	1	—
Kastamonu	213	68	114	2	—	5	—	12	7	—	5
Kayseri	104	32	56	2	1	1	—	8	3	1	—
Kırklareli	38	18	14	1	—	—	—	1	2	—	2
Kırşehir	108	42	53	—	—	1	—	6	4	1	1
Konya	297	124	139	3	1	2	1	14	7	2	4
Kütahya	149	49	79	1	—	2	—	7	5	—	6
Malatya	174	76	71	—	—	3	—	11	5	1	7
Manisa	181	79	77	3	3	1	—	8	4	—	6
Maraş	84	27	28	—	—	1	—	2	26	—	—
Mardin	126	36	72	2	—	2	—	3	5	—	6
Muğla	74	21	44	1	—	—	—	7	—	—	1
Muş	57	19	29	1	—	1	—	2	—	—	5
Niğde	119	56	52	1	—	2	—	3	1	—	4
Ordu	112	52	44	2	1	4	1	4	2	—	2
Rize	56	23	26	—	—	—	1	3	1	—	2
Samsun	128	45	63	—	—	—	—	6	10	1	3
Seyhan	94	42	31	1	—	2	—	9	5	—	4
Siirt	44	15	19	3	—	—	—	6	1	—	—
Sinop	145	57	71	3	—	—	—	8	2	—	4
Sivas	176	62	91	3	1	2	—	8	6	—	3
Tekirdağ	33	16	13	1	—	—	—	1	2	—	—
Tokat	120	47	58	—	1	—	—	7	6	1	—
Trabzon	126	48	65	3	1	1	—	3	3	—	2
Tunceli	15	7	8	—	—	—	—	—	—	—	—
Urfa	198	67	99	3	—	2	—	13	1	1	12
Van	30	12	14	1	—	—	—	2	—	—	1
Yozgat	84	27	48	1	—	—	—	—	4	—	4
Zonguldak	94	22	60	1	—	3	—	4	4	—	—
Toplam — *Total*	6386	2458	2954	77	18	57	6	355	229	24	208

Na . 29 — Hükümlülerin aile durumu
Etat de famille des condamnés

D — Hükümlünün çocuklarının tahsil durumu — *Etat d'instruction des enfants des condamnés*

İller *Départements*	Okuma çağında olmıyanlar *De bas âge*	Tahsilsiz *Sans instruction*	Köy okulu *Ecole de village*			İlk okul *Etudes primaires*			Ortaokul *Etudes secondaires de premier degré*			Lise *Etudes secondaires de deuxième degré (Lycée)*				Hükümlünün, ailesinin kayıtsızlığı ve sair sebeplerle hangi okula devam ettiği bilinmiyenler *Degré d'instruction inconnu par suite de l'indifférence des condamnés et de leur famille ou d'autres causes*	Tahsil durumu, hükümlünün, ailesinin kayıtsızlığı ve sair sebeplerle bilinmiyenler *Etat d'instruction inconnu par suite de l'indifférence des condamnés et de leur famille ou d'autres causes*	Toplam *Total*
			Devam edenler *Ceux qui fréquentent*	Bitirenler *Ceux qui ont fait leurs études*	Noksan ilk okul *Etudes primaires interrompues*	Devam edenler *Ceux qui fréquentent*	Bitirenler *Ceux qui ont fait leurs études*	Noksan ortaokul *Etudes secondaires de premier degré interrompues*	Devam edenler *Ceux qui fréquentent*	Bitirenler *Ceux qui ont fait leurs études*	Noksan lise *Etudes secondaires de deuxième degré interrompues*	Devam edenler *Ceux qui fréquentent*	Bitirenler *Ceux qui ont fait leurs études*	Sanat okulu *Ecole d'artisanat*			
Afyonkarahisar	31	90	—	3	7	11	14	—	—	1	—	—	—	—	6	43	206
Ağrı	32	49	—	—	—	—	1	1	—	—	—	1	—	—	—	8	92
Amasya	18	28	—	—	4	3	5	—	—	—	—	—	—	—	4	16	78
Ankara	95	147	—	10	8	36	23	2	—	4	2	—	—	—	1	46	374
Antalya	26	48	—	—	7	5	6	—	—	—	—	—	—	—	—	19	111
Aydın	34	54	—	1	8	6	7	—	—	—	—	—	—	—	1	19	130
Balıkesir	38	146	—	—	7	8	12	—	—	—	—	—	1	—	—	25	237
Bilecik	9	21	—	—	—	7	1	1	—	—	—	—	—	—	—	3	42
Bingöl	6	23	—	—	—	—	—	—	—	—	—	—	—	—	—	4	33
Bitlis	6	24	—	—	—	—	—	—	—	—	—	—	—	—	6	—	36
Bolu	48	114	—	—	10	8	17	—	—	—	—	—	—	—	—	11	208
Burdur	15	39	—	1	7	1	8	—	—	—	—	—	—	—	—	4	75
Bursa	53	78	8	16	13	23	40	—	1	2	—	—	—	—	—	31	265
Çanakkale	13	40	—	2	6	4	10	—	—	—	—	—	—	—	1	7	83
Çankırı	26	45	—	3	—	4	3	—	—	—	—	—	—	—	—	8	89
Çoruh	15	27	—	—	9	8	1	—	—	—	—	—	—	—	—	7	67
Çorum	36	134	—	1	4	9	16	—	—	—	—	—	—	1	—	5	206
Denizli	49	88	—	5	1	19	15	—	—	2	—	1	1	—	—	8	189
Diyarbakır	25	120	—	—	—	—	—	—	—	—	—	—	—	—	—	6	151
Edirne	6	33	—	—	5	3	3	—	—	—	—	—	—	—	—	11	61
Elâzığ	35	130	—	—	8	5	2	3	—	2	2	—	—	—	—	6	193
Erzincan	15	23	—	—	3	—	—	2	—	1	—	—	—	—	2	—	46
Erzurum	5	32	—	—	33	—	7	—	—	—	—	—	—	—	4	13	94
Eskişehir	23	39	—	9	3	13	10	—	—	1	—	—	—	—	—	3	101
Gaziantep	14	83		—	9	5	4	—	—	—	—	—	1	—	—	12	128
Giresun	46	142	—	3	9	15	14	—	—	—	—	—	—	—	—	15	244
Gümüşhane	18	46	—	—	9	5	6	—	1	—	—	—	—	—	—	10	95
Hakkâri	1	13	—	—	—	—	—	—	—	—	—	—	—	—	—	—	14
Hatay	30	42	—	3	1	—	1	—	—	1	—	—	—	—	—	6	84
İçel	25	58	—	—	8	3	10	—	—	4	—	—	—	—	1	15	124
İsparta	22	42	—	—	7	1	8	—	—	—	—	—	—	—	—	16	96
İstanbul	19	45	—	—	23	12	12	—	—	14	—	—	1	—	—	12	138

Na. 29 — Hükümlulerin aile durumu
Etat de famille des condamnés

D — Hükümlünün çocuklarının tahsil durumu — *Etat d'instruction des enfants des condamnés*

İller *Départements*	Okuma çağında olmıyanlar *De bas âge*	Tahsilsiz *Sans instruction*	Köy okulu *Ecole de village*		İlkokul *Etudes primaires*			Ortaokul *Etudes secondaires de premier degré*			Lise *Etudes secondaires de deuxième degré (Lycée)*				Hükümlünün, ailesinin kayıtsızlığı ve sair sebeplerle hangi okula devam ettiği bilinmiyenler *Degré d'instruction inconnu par suite de l'indifférence des condamnés et de leur famille ou d'autres causes*	Tahsil durumu, hükümlünün, ailesinin kayıtsızlığı ve sair sebeplerle bilinmiyenler *Etat d'instruction inconnu par suite de l'indifférence des condamnés et de leur famille ou d'autres causes*	Toplam *Total*
			Devam edenler *Ceux qui fréquentent*	Bitirenler *Ceux qui ont fait leurs études*	Noksan ilk okul *Etudes primaires interrompues*	Devam edenler *Ceux qui fréquentent*	Bitirenler *Ceux qui ont fait leurs études*	Noksan ortaokul *Etudes secondaires de premier degré interrompues*	Devam edenler *Ceux qui fréquentent*	Bitirenler *Ceux qui ont fait leurs études*	Noksan lise *Etudes secondaires de deuxième degré interrompues*	Devam edenler *Ceux qui fréquentent*	Bitirenler *Ceux qui ont fait leurs études*	Sanat okulu *Ecole d'artisanat*			
İzmir	58	100	—	3	20	32	22	—	1	3	—	—	—	—	7	38	284
İzmit	49	73	—	8	10	23	6	2	—	4	—	—	—	—	—	30	205
Kars	26	81	—	—	8	2	2	—	—	2	—	—	—	—	—	7	128
Kastamonu	96	150	—	—	27	31	3	—	—	1	1	—	—	—	—	33	342
Kayseri	55	87	—	2	5	7	10	—	—	3	—	—	—	—	—	23	192
Kırklareli	10	8	—	—	1	3	5	—	—	—	—	—	—	—	—	7	34
Kırşehir	43	76	—	2	18	15	1	1	—	—	—	—	—	—	—	18	174
Konya	75	220	9	—	21	23	16	—	—	3	—	—	—	1	2	90	460
Kütahya	58	115	2	—	13	12	5	—	1	1	—	—	—	1	—	21	229
Malatya	67	168	—	—	7	8	11	—	2	1	—	—	—	—	—	7	271
Manisa	38	110	—	—	4	28	12	—	—	5	—	—	—	—	—	36	233
Maraş	23	69	—	2	3	4	—	—	—	—	—	—	—	—	—	19	120
Mardin	45	166	—	—	3	—	1	—	—	—	—	—	—	—	—	12	227
Muğla	20	46	—	2	1	1	10	—	—	—	—	—	1	—	—	42	123
Muş	45	65	1	—	—	—	3	—	—	—	—	—	—	—	—	—	114
Niğde	55	81	—	—	13	18	6	—	2	—	—	—	—	—	—	20	195
Ordu	39	91	—	—	7	17	3	1	—	3	—	—	3	1	—	31	196
Rize	10	46	—	—	3	1	5	—	—	1	—	—	—	—	—	2	68
Samsun	29	109	—	6	13	9	3	1	—	—	—	—	1	19	7	23	220
Seyhan	25	66	—	1	2	3	8	—	—	—	—	—	1	—	—	15	121
Siirt	17	42	—	—	—	—	—	—	—	—	—	—	—	—	—	7	66
Sinop	60	128	—	5	5	—	6	1	—	1	—	—	2	1	—	42	251
Sivas	80	182	—	3	6	10	2	—	—	1	—	—	—	—	—	28	312
Tekirdağ	7	24	—	—	4	6	3	—	—	—	—	—	—	—	—	6	50
Tokat	21	88	—	9	3	8	—	—	—	—	—	—	—	—	1	33	163
Trabzon	51	146	—	—	18	10	26	—	—	—	—	—	—	—	—	12	263
Tunceli	—	19	—	2	—	—	—	—	—	—	—	—	—	—	—	—	21
Urfa	66	173	—	—	4	—	2	—	—	—	—	—	1	—	—	24	270
Van	6	33	—	—	—	—	2	—	—	—	—	—	—	—	—	—	41
Yozgat	41	77	—	9	5	15	5	—	—	—	—	—	—	—	4	11	167
Zonguldak	37	84	—	1	7	7	23	—	—	1	—	—	—	—	5	28	193
Toplam — *Total*	2086	4966	20	112	440	507	457	15	8	62	5	2	13	24	52	1054	9823

Na. 29 — Hükümlülerin aile durumu
Etat de famille des condamnés

E — Hükümlünün çocuklarının bakım durumu — *Etat d'entretien des enfants des condamnés*

İller *Départements*	Çocuklara bakan kimseler *Personnes entretenant les enfants*					Çocuk sayısı *Nombre d'enfants*	İller *Départements*	Çocuklara bakan kimseler *Personnes entretenant les enfants*					Çocuk sayısı *Nombre d'enfants*
	Devlet *Etat*	Akraba *Proches*	Yabancı *Etrangers*	Kendisi *Eux-mêmes*	Meçhul *Inconnu*			Devlet *Etat*	Akraba *Proches*	Yabancı *Etrangers*	Kendisi *Eux-mêmes*	Meçhul *Inconnu*	
Afyonkarahisar	—	159	—	19	28	206	İzmir	3	231	23	21	6	284
Ağrı	—	89	—	1	2	92	İzmit	—	178	8	6	13	205
Amasya	—	61	7	4	6	78	Kars	2	114	—	10	2	128
Ankara	—	331	2	9	32	374	Kastamonu	1	280	11	25	25	342
Antalya	—	97	1	8	5	111	Kayseri	2	173	5	6	6	192
Aydın	—	121	2	5	2	130	Kırklareli	—	31	—	1	2	34
Balıkesir	3	175	—	48	11	237	Kırşehir	—	164	—	5	5	174
Bilecek	1	34	—	2	5	42	Konya	3	406	4	21	26	460
Bingöl	1	26	—	3	3	33	Kütahya	2	193	6	17	11	229
Bitlis	—	29	—	—	7	36	Malatya	6	225	3	16	21	271
Bolu	1	184	—	14	9	208	Manisa	2	166	36	5	24	233
Burdur	—	71	2	—	2	75	Maraş	—	104	2	2	12	120
Bursa	4	207	6	34	14	265	Mardin	—	184	4	15	24	227
Çanakkale	3	67	—	9	4	83	Muğla	1	93	7	8	14	123
Çankırı	1	81	—	1	6	89	Muş	2	100	2	8	2	114
Çoruh	—	67	—	—	—	67	Niğde	2	157	3	29	4	195
Çorum	1	171	7	16	11	206	Ordu	—	180	—	5	11	196
Denizli	—	181	—	3	5	189	Rize	—	64	3	—	1	68
Diyarbakır	3	119	5	15	9	151	Samsun	2	167	12	20	19	220
Edirne	—	48	9	4	—	61	Seyhan	3	95	—	17	6	121
Elâzığ	9	161	—	11	12	193	Siirt	—	66	—	—	—	66
Erzincan	—	44	2	—	—	46	Sinop	—	203	13	17	18	251
Erzurum	—	69	4	16	5	94	Sivas	3	274	1	16	18	312
Eskişehir	1	90	6	4	—	101	Tekirdağ	2	36	—	7	5	50
Gaziantep	—	112	2	6	8	128	Tokat	—	141	2	15	5	163
Giresun	3	193	12	31	5	244	Trabzon	1	255	—	5	2	263
Gümüşhane	—	78	4	13	—	95	Tunceli	—	18	2	—	1	21
Hakkâri	—	11	3	—	—	14	Urfa	—	140	70	38	22	270
Hatay	—	64	1	18	1	84	Van	—	17	17	6	1	41
İçel	—	107	1	12	4	124	Yozgat	5	141	3	13	5	167
Isparta	—	90	—	6	—	96	Zonguldak	1	175	3	12	2	193
İstanbul	—	103	5	16	14	138	Toplam- *Total*	74	8 211	321	694	523	9823

Na. 29 — Hükümlülerin aile durumu
Etat de famille des condamnés

F — Hükümlünün ceza evindeki ziyaretçileri — *Les visiteurs des condamnés dans leur prison*

İller *Départements*	Toplam *Total*	Ziyaretçileri *Condamnés*			Ziyaretçilerle hükümlülerin alâkası *Rapport des condamnés avec leurs visiteurs*				
		olanlar *ayant des visiteurs*	olmıyanlar *n'ayant pas des visiteurs*	Ankette cevapsız bırakılan *Réponse omise*	Akrabalık *Parenté*				Sair münasebet *Autres rapports*
					Yakın *Proche*	Uzak *Eloignée*	Meçhul *Inconnue*	Toplam *Total*	
Afyonkarahisar	162	88	63	11	80	15	2	97	9
Ağrı	30	13	17	—	7	1	4	12	1
Amasya	57	22	35	—	19	3	3	25	2
Ankara	275	144	127	4	133	4	4	141	16
Antalya	88	46	41	1	40	8	6	54	7
Aydın	113	57	54	2	51	4	2	57	12
Balıkesir	170	90	74	6	72	1	18	91	15
Bilecik	41	20	18	3	20	—	—	20	—
Bingöl	18	7	10	1	7	1	—	8	—
Bitlis	21	12	9	—	11	—	1	12	1
Bolu	117	62	55	—	51	4	9	64	9
Burdur	55	34	21	—	32	4	—	36	1
Bursa	194	97	81	16	90	11	—	101	6
Çanakkale	50	28	18	4	27	—	1	28	2
Çankırı	59	33	26	—	27	3	4	34	9
Çoruh	38	20	18	—	13	2	5	20	—
Çorum	123	68	53	2	64	2	1	67	1
Denizli	139	81	48	10	79	1	—	80	5
Diyarbakır	117	60	56	1	58	3	4	65	2
Edirne	40	22	18	—	18	1	3	22	4
Elâzığ	119	55	64	—	52	1	2	55	2
Erzincan	23	8	15	—	8	—	1	9	1
Erzurum	58	27	29	2	26	1	1	28	2
Eskişehir	68	41	24	3	38	2	—	40	2
Gaziantep	111	61	50	—	54	11	1	66	12
Giresun	108	82	26	—	23	—	2	25	5
Gümüşhane	39	27	11	1	26	1	2	29	—
Hakkâri	9	—	9	—	—	—	—	—	—
Hatay	49	35	14	—	34	—	—	34	4
İçel	81	37	40	4	32	2	4	38	5
İsparta	57	35	21	1	32	4	—	36	4
İstanbul	149	52	95	2	45	4	—	49	7

Na. 29 — Hükümlülerin aile durumu
Etat de famille des condamnés

F — Hükümlünün ceza evindeki ziyaretçileri — *Les visiteurs des condamnés dans leur prison*

İller *Départements*	Toplam *Total*	Ziyaretçileri *Condamnés*			Ziyaretçilerle hükümlülerin alâkası *Rapport des condamnés avec leurs visiteurs*				
		olanlar *ayant des visiteurs*	olmıyanlar *n'ayant pas des visiteurs*	Aakette cevapsız bırakılan *Réponse omise*	Akrabalık *Parenté* Yakın *Proche*	Uzak *Eloignée*	Meçhul *Inconnue*	Toplam *Total*	Sair münasebet *Autres rapports*
İzmir	238	118	109	11	108	7	1	116	17
İzmit	136	61	13	62	57	7	1	65	5
Kars	55	11	44	—	9	2	1	12	1
Kastamonu	213	112	101	—	98	9	11	118	17
Kayseri	104	48	56	—	48	1	1	50	4
Kırklareli	38	12	26	—	10	—	3	13	2
Kırşehir	108	60	42	6	55	2	4	61	9
Konya	297	147	150	—	—	—	148	148	148
Kütahya	149	82	67	—	80	3	6	89	5
Malatya	174	70	104	—	67	1	3	71	1
Manisa	181	106	75	—	92	13	2	107	19
Maraş	84	47	37	—	47	1	—	48	6
Mardin	126	45	78	3	43	2	8	53	1
Muğla	74	31	43	—	29	2	—	31	1
Muş	57	25	32	—	24	—	1	25	—
Niğde	119	76	43	—	68	16	—	84	13
Ordu	112	54	53	5	53	1	—	54	5
Rize	56	23	13	20	15	3	8	26	5
Samsun	128	53	70	5	44	2	1	47	10
Seyhan	94	49	43	2	40	4	6	50	5
Siirt	44	17	24	3	16	1	—	17	—
Sinop	145	70	75	—	56	15	—	71	3
Sivas	176	109	64	3	100	15	—	115	9
Tekirdağ	33	9	23	1	9	1	—	10	—
Tokat	120	72	47	1	64	10	4	78	7
Trabzon	126	69	48	9	62	2	8	72	8
Tunceli	15	4	9	2	4	—	—	4	—
Urfa	198	93	105	—	38	9	41	88	12
Van	30	8	22	—	7	2	—	9	—
Yozgat	84	48	36	—	46	1	—	47	1
Zonguldak	94	48	45	1	43	2	2	47	5
Toplam — *Total*	6386	3241	2937	208	2701	228	340	3269	465

Na. 30 — Hükümlülerin doğduğu ve oturduğu yer arasındaki münasebet
Rapports entre les lieux de naissance et de résidence des condamnés

(Grafik Na 46)

İller *Départements*	Toplam *Total*	Oturdukları yeri terk *condamnés*		Doğdukları yerde oturmıyanların burasını hangi yaşta terkettiği *L'âge où le condamné a quitté le lieu de sa naissance*					Terk sebepleri *Causes d'éloignement*								
		edenler *ayant quitté le lieu de leur naissance*	etmiyenler *résidant au même endroit*	0—8	8—12	12-15	15-18	18+	Ailevî sebepler *Raisons de famille*	Evlenme *Mariage*	İş tutma *Travail*	Tahsil *Instruction*	Hicret *Emigration*	Kan gütme *Vendetta*	'abiî afetler *Fléaux de la nature*	Sair sebepler *Autres causes*	Meçhul *Inconnu*
Afyonkarahisar	162	7	155	3	3	—	—	1	1	—	1	—	2	—	—	—	3
Ağrı	30	3	27	—	1	—	—	2	1	—	—	—	1	—	—	1	—
Amasya	57	6	51	1	—	5	—	—		—	3	—	3	—	—	—	—
Ankara	275	40	235	6	5	3	6	20	5	3	18	—	9	—	—	4	1
Antalya	88	10	78	4	1	1	2	2	2	1	2	—	2	—	—	3	—
Aydın	113	26	87	3	1	3	4	15	1	1	13	1	8	—	—	1	1
Balıkesir	170	24	146	7	2	4	4	7	1	3	9	1	10	—	—	—	—
Bilecik	41	3	38	1	—	1	1	—	—	—	1	—	2	—	—	—	—
Bingöl	18	1	17	—	—	—	1	—	—	1	—	—	—	—	—	—	—
Bitlis	21	7	14	2	—	2	1	2	—	1	3	—	2	1	—	—	—
Bolu	117	15	102	4	1	6	2	2	3	2	6	—	4	—	—	—	—
Burdur	55	2	53	—	—	1	—	1	1	—	—	—	—	—	—	1	—
Bursa	194	42	152	18	5	2	2	15	5	1	7	—	23	—	—	2	4
Çanakkale	50	10	40	2	2	3	—	3	2	—	2	—	6	—	—	—	—
Çankırı	59	3	56	2	—	1	—	—	1	—	1	—	1	—	—	—	—
Çoruh	38	3	35	—	—	—	2	1	1	—	1	—	1	—	—	—	—
Çorum	123	13	110	5	1	3	1	3	4	1	5	—	3	—	—	—	—
Denizli	139	11	128	6	1	1	—	3	2	—	5	-	2	—	1	1	—
Diyarbakır	117	20	97	3	1	8	1	7	1	2	8	—	3	3	—	3	—
Edirne	40	14	26	4	1	2	2	5	—	—	—	—	12	—	—	2	—
Elâzığ	119	20	99	3	—	5	3	9	4	—	8	1	3	1	1	2	—
Erzincan	23	5	18	1	—	2	1	1	1	—	1	—	2	—	—	1	—
Erzurum	58	9	49	3	2	1	1	2		—	6	—	3	—	—	—	—
Eskişehir	68	10	58	4	2	—	2	2	1	—	2	—	7	—	—	—	—
Gaziantep	111	14	97	2	4	1	1	6	4	1	4	—	4	1	—	—	—
Giresun	108	10	98	5	—	1	1	3	—	1	2	—	4	—	—	2	1
Gümüşhane	39	5	34	2	1	—	2	—	1	1	1	—	2	—	—	—	—
Hakkâri	9	—	9	—	—	—	—	—	—	—	—	—	—	—	—	—	—
Hatay	49	4	45	—	—	1	2	1	1	—	1	—	2	—	—	—	—
İçel	81	10	71	1	1	2	1	5	2	1	7	—	—	—	—	—	—
İsparta	57	1	56	—	—	—	—	1	—	—	1	—	—	—	—	—	—
İstanbul	149	79	70	26	13	13	5	22	4	2	22	7	28	1	2	5	8

Na. 30 — Hükümlülerin doğduğu ve oturduğu yer arasındaki münasebet
Rapports entre les lieux de naissance et de résidence des condamnés
(Grafik Na. 46)

İller *Départements*	Toplam *Total*	oturdukları yeri terk *condamnés*		Doğdukları yerde oturmıyanların burasını hangi yaşta terkettiği *L'âge où le condamné a quitté le lieu de sa naissance*					Terk sebepleri *Causes d'éloignement*								
		edenler *ayant quitté le lieu de leur naissance*	etmiyenler *résidant au même endroit*	0—8	8—12	12-15	15-18	18+	Ailevî sebepler *Raisons de famille*	Evlenme *Mariage*	İş tutma *Travail*	Tahsil *Instruction*	Hicret *Emigration*	Kan gütme *Vendetta*	Tabii afetler *Fléaux de la nature*	Sair sebepler *Autres causes*	Meçhul *Inconnu*
İzmir	238	81	157	27	11	12	15	16	4	5	14	2	48	1	1	—	6
İzmit	136	30	106	12	2	6	1	9	2	3	8	—	13	—	—	1	3
Kars	55	14	41	3	1	2	1	7	1	—	5	—	6	—	—	1	1
Kastamonu	213	15	198	5	4	1	3	2	7	2	5	—	—	—	—	—	1
Kayseri	104	9	95	3	2	1	—	3	2	—	3	—	4	—	—	—	—
Kırklareli	38	16	22	8	—	3	2	3	1	—	—	—	13	—	—	—	2
Kırşehir	108	4	104	—	—	1	1	2	—	2	—	—	1	—	—	1	—
Konya	297	22	275	12	2	1	3	4	—	1	8	—	10	—	—	2	1
Kütahya	149	6	143	1	1	1	—	3	—	2	2	—	2	—	—	—	—
Malatya	174	19	155	4	1	3	2	9	—	—	12	—	3	2	—	1	1
Manisa	181	38	143	13	4	6	2	13	1	1	10	—	22	—	—	3	1
Maraş	84	5	79	—	1	3	—	1	—	1	2	—	2	—	—	—	—
Mardin	126	9	117	6	—	—	—	3	—	—	5	—	2	1	—	—	1
Muğla	74	6	68	1	—	4	—	1	1	1	2	—	2	—	—	—	—
Muş	57	12	45	3	1	4	1	3	—	1	6	—	2	1	—	1	1
Niğde	119	9	110	2	2	1	1	3	—	—	1	1	7	—	—	—	—
Ordu	112	10	102	5	1	—	—	4	3	—	3	1	3	—	—	—	—
Rize	56	2	54	—	—	2	—	—	1	—	—	—	—	—	—	1	—
Samsun	128	36	92	13	4	2	4	13	3	1	10	—	17	—	2	1	2
Seyhan	94	16	78	5	2	1	1	7	—	—	6	—	9	—	—	—	1
Siirt	44	8	36	6	1	1	—	—	—	1	2	—	5	—	—	—	—
Sinop	145	6	139	2	—	1	1	2	—	2	2	—	—	—	—	—	2
Sivas	176	22	154	4	4	3	1	10	3	—	6	—	8	1	—	3	1
Tekirdağ	33	14	19	4	—	3	1	6	—	3	—	—	9	—	—	—	2
Tokat	120	16	104	4	1	3	—	8	—	3	2	—	8	—	—	—	3
Trabzon	126	8	118	5	—	2	1	—	1	2	1	—	3	—	—	—	1
Tunceli	15	3	12	1	—	—	—	2	—	—	1	—	—	—	—	1	1
Urfa	198	16	182	4	2	3	4	3	—	1	6	—	4	2	—	3	—
Van	30	5	25	3	—	—	—	2	—	—	2	—	1	—	—	1	1
Yozgat	84	1	83	—	—	—	—	1	—	—	—	—	1	—	—	—	—
Zonguldak	94	12	82	3	1	4	—	4	—	—	6	—	5	—	—	—	1
Toplam-*Total*	6386	897	5489	189	96	146	93	285	79	54	270	14	359	15	7	48	51

Na. 31 — Hükümlülerin adlî sabıkaları
Antécédants judiciaires des condamnés
A — Evvelki mahkûmiyeti — *Condamnation antérieure*
(Grafik Na. 47, 48)

İller *Départements*	Toplam *Total*	Eski mahkûmiyeti olmıyanlar *Sans antécédants*	Eski mahkûmiyeti olanlar *Ayant des antécédants*	Evvelce işlenen suçların nevileri *Infractions antérieures*								
				Adam öldürme *Homicide*	Müessir fiil *Coups et blessures*	Umumî adap ve aile nizamı aleyhine cürümler *Attentats aux moeurs et délits contre la constitution de la famille*	Mala karşı suçlar *Infractions contre les biens*	Devlet aleyhine suçlar *Infractions contre l'Etat*	Başka suçlar *Autres infractions*	Meçhul *Inconnu*	Toplam *Total*
Afyonkarahisar	162	147	15	2	3	—	4	—	—	6	15
Ağrı	30	30	—	—	—	—	—	—	—	—	—
Amasya	57	53	4	—	1	—	1	—	1	1	4
Ankara	275	251	24	3	6	2	3	1	2	7	24
Antalya	88	79	9	2	2	1	—	—	—	4	9
Aydın	113	103	10	—	5	—	1	1	—	7	14
Balıkesir	170	155	15	—	1	2	2	1	—	9	15
Bilecik	41	37	4	—	—	—	—	—	—	4	4
Bingöl	18	18	—	—	—	—	—	—	—	—	—
Bitlis	21	21	—	—	—	—	—	—	—	—	—
Bolu	117	115	2	—	—	—	1	—	—	1	2
Burdur	55	51	4	—	1	—	1	—	—	2	4
Bursa	194	168	26	4	7	1	1	1	1	13	28
Çanakkale	50	43	7	—	1	1	—	1	1	3	7
Çankırı	59	57	2	—	—	—	—	—	—	2	2
Çoruh	38	38	—	—	—	—	—	—	—	—	—
Çorum	123	114	9	—	3	1	—	—	—	5	9
Denizli	139	121	18	1	5	3	1	1	2	6	19
Diyarbakır	117	115	2	—	1	—	—	—	—	1	2
Edirne	40	37	3	—	1	—	1	—	—	1	3
Elâzığ	119	113	6	1	2	—	—	—	—	3	6
Erzincan	23	20	3	—	1	—	—	—	—	2	3
Erzurum	58	55	3	—	—	—	—	—	—	3	3
Eskişehir	68	64	4	1	3	—	—	—	—	—	4
Gaziantep	111	94	17	3	3	—	1	5	—	5	17
Giresun	108	101	7	2	2	1	—	—	—	2	7
Gümüşhane	39	38	1	1	—	—	—	—	—	—	1
Hakkâri	9	9	—	—	—	—	—	—	—	—	—
Hatay	49	48	1	—	—	—	—	—	—	1	1
İçel	81	68	13	1	3	1	—	1	1	6	13
İsparta	57	44	13	2	—	1	4	1	1	4	13
İstanbul	149	126	23	1	3	—	2	2	—	15	23

Na. 31 — Hükümlülerin adlî sabıkaları
Antécédants judiciaires des condamnés

A — Evvelki mahkûmiyeti — *Condamnation antérieure*

(Grafik Na. 47, 48)

İller *Départements*	Toplam *Total*	Eski mahkûmiyeti olmıyanlar *Sans antécédants*	Eski mahkûmiyeti olanlar *Ayant des antécédants*	Evvelce işlenen suçların nevileri *Infractions antérieures*							
				Adam öldürme *Homicide*	Müessir fiil *Coups et blessures*	Umumî adap ve aile nizamı aleyhine cürümler *Attentats aux moeurs et délits contre la constitution de la famille*	Mala karşı suçlar *Infractions contre les biens*	Devlet aleyhine suçlar *Infractions contre l'Etat*	Başka suçlar *Autres infractions*	Meçhul *Inconnu*	Toplam *Total*
İzmir	238	204	34	8	21	2	26	2	12	10	81
İzmit	136	133	3	—	1	—	—	—	—	2	3
Kars	55	51	4	1	—	2	—	—	—	1	4
Kastamonu	213	183	30	10	14	2	3	—	3	6	38
Kayseri	104	97	7	2	—	—	4	—	—	1	7
Kırklareli	38	35	3	—	1	—	—	—	—	2	3
Kırşehir	108	98	10	1	3	—	3	1	1	3	12
Konya	297	264	33	6	4	1	2	—	1	22	36
Kütahya	149	139	10	1	—	—	1	1	—	7	10
Malatya	174	168	6	1	—	—	2	—	1	2	6
Manisa	181	163	18	4	4	—	3	2	—	5	18
Maraş	84	78	6	2	—	—	—	1	1	4	8
Mardin	126	124	2	—	—	—	—	—	—	2	2
Muğla	74	68	6	—	—	3	—	—	1	2	6
Muş	57	54	3	—	1	—	—	—	—	2	3
Niğde	119	107	12	2	1	—	3	—	—	6	12
Ordu	112	110	2	1	—	—	—	—	—	1	2
Rize	56	54	2	—	—	—	—	1	—	1	2
Samsun	128	116	12	1	2	2	2	—	—	5	12
Seyhan	94	90	4	1	—	1	—	—	2	—	4
Siirt	44	43	1	—	—	—	—	—	—	1	1
Sinop	145	125	20	3	4	3	1	1	2	6	20
Sivas	176	162	14	4	3	1	1	1	1	3	14
Tekirdağ	33	28	5	—	2	—	1	—	—	2	5
Tokat	120	114	6	1	—	1	—	—	1	3	6
Trabzon	126	123	3	—	—	1	1	—	—	1	3
Tunceli	15	14	1	—	1	—	—	—	—	—	1
Urfa	198	195	3	—	—	—	—	—	1	2	3
Van	30	30	—	—	—	—	—	—	—	—	—
Yozgat	84	80	4	—	1	—	1	—	—	2	4
Zonguldak	94	86	8	—	2	—	1	—	—	5	8
Toplam — *Total*	6386	5869	517	73	119	33	78	25	36	222	586

Na. 31 — Hükümlülerin adlî sabıkaları
Antécédants judiciaires des condamnés

B — Hangi yaşlarda mahkûm oldukları — *L'âge des délinquants à la date de leur condamnation antérieure*

İller *Départements*	11–15	15–18	18–21	21–65	Anket fişinde gösterilmediği için tesbit edilemiyen *Réponse omise dans les bulletins d'enquêtes*
Afyonkarahisar	1	3	3	5	3
Ağrı	—	—	—	—	—
Amasya	2	2	—	—	—
Ankara	—	5	5	10	4
Antalya	1	—	1	6	1
Aydın	—	1	1	8	4
Balıkesir	—	5	1	5	4
Bilecik	—	—	1	2	1
Bingöl	—	—	—	—	—
Bitlis	—	—	—	—	—
Bolu	—	2	—	—	—
Burdur	—	1	1	1	1
Bursa	1	7	4	15	1
Çanakkale	—	2	—	5	—
Çankırı	—	—	1	—	1
Çoruh	—	—	—	—	—
Çorum	—	1	1	4	3
Denizli	1	2	5	10	1
Diyarbakır	1	1	—	—	—
Edirne	—	1	—	2	—
Elâzığ	—	1	—	5	—
Erzincan	—	2	—	1	—
Erzurum	—	—	—	1	2
Eskişehir	—	2	—	2	—
Gaziantep	3	3	2	9	—
Giresun	—	2	2	2	1
Gümüşhane	—	—	1	—	—
Hakkâri	—	—	—	—	—
Hatay	—	—	—	1	—
İçel	—	1	2	8	2
İsparta	2	2	1	6	2
İstanbul	3	6	4	4	6
İzmir	5	7	10	19	40
İzmit	1	1	1	—	—
Kars	—	2	—	1	1
Kastamonu	4	5	3	23	3
Kayseri	—	1	2	3	1
Kırklareli	1	—	1	1	—
Kırşehir	—	3	—	8	1
Konya	2	14	8	10	2
Kütahya	—	—	1	8	1
Malatya	1	—	1	2	2
Manisa	—	4	4	6	4
Maraş	1	1	—	3	3
Mardin	—	—	—	—	2
Muğla	—	1	1	3	1
Muş	—	1	1	1	—
Niğde	1	2	2	6	1
Ordu	—	—	1	1	—
Rize	—	—	1	—	1
Samsun	1	2	2	6	1
Seyhan	—	1	—	3	—
Siirt	1	—	—	—	—
Sinop	5	3	2	7	3
Sivas	—	4	3	7	—
Tekirdağ	—	—	1	3	1
Tokat	2	1	—	3	—
Trabzon	—	—	—	3	—
Tunceli	—	—	—	1	—
Urfa	1	—	—	2	—
Van	—	—	—	—	—
Yozgat	—	2	—	1	1
Zonguldak	—	2	—	3	3
Toplam — *Total*	41	109	81	246	109

Na. 31 — Hükümlülerin adlî sabıkaları

Antécédants judiciaires des condamnés

C — Evvelce hükmedilen cezalar — *Peines prononcées précédemment*

İller *Départements*	Para cezası *Peines pécuniaires*	Sürgün *Bannissement*	1 gün–6 ay *1 jour–6 mois* Hapis ve hafif hapis *Emprisonnement correctionnel et de police*	1 gün–6 ay *1 jour–6 mois* Ağır hapis *Réclusion*	6 ay–1 sene *6 mois–1 an* Hapis ve hafif hapis *Emprisonnement correctionnel et de Police*	6 ay–1 sene *6 mois–1 an* Ağır hapis *Réclusion*	1–3 sene *1–3 ans* Hapis ve hafif hapis *Emprisonnement correctionnel et de police*	1–3 sene *1–3 ans* Ağır hapis *Réclusion*	3–5 sene *3–5 ans* Hapis *Emprisonnement correctionnel*	3–5 sene *3–5 ans* Ağır hapis *Réclusion*	5 seneden fazla *Plus de 5 ans* Hapis *Emprisonnement correctionnel*	5 seneden fazla *Plus de 5 ans* Ağır hapis *Réclusion*	Ölüm cezası *Peine de mort*	Meçhul *Réponse omise*
Afyonkarahisar	1	—	7	1	—	—	1	1	—	—	1	—	—	3
Ağrı	—	—	—	—	—	—	—	—	—	—	—	—	—	—
Amasya	—	—	4	—	—	—	—	—	—	—	—	—	—	—
Ankara	—	—	13	—	—	—	1	—	2	—	2	2	—	4
Antalya	—	—	4	—	—	—	2	—	—	—	—	1	—	2
Aydın	—	—	5	—	4	—	3	—	—	—	—	2	—	—
Balıkesir	—	—	6	—	1	—	2	—	—	—	—	1	—	5
Bilecik	1	—	2	—	—	—	—	—	—	—	—	—	—	1
Bingöl	—	—	—	—	—	—	—	—	—	—	—	—	—	—
Bitlis	—	—	—	—	—	—	—	—	—	—	—	—	—	—
Bolu	—	—	2	—	—	—	—	—	—	—	—	—	—	—
Burdur	—	—	—	—	—	1	1	—	—	—	2	—	—	—
Bursa	1	—	14	—	3	—	3	—	2	—	—	4	—	1
Çanakkale	—	—	4	—	1	—	1	—	1	—	—	—	—	—
Çankırı	—	—	—	—	—	—	—	—	1	—	—	—	—	1
Çoruh	—	—	—	—	—	—	—	—	—	—	—	—	—	—
Çorum	—	—	5	—	1	—	1	—	—	—	—	—	—	2
Denizli	—	1	10	—	—	1	5	—	1	—	—	—	—	1
Diyarbakır	—	—	1	—	—	1	—	—	—	—	—	—	—	—
Edirne	—	—	3	—	—	—	—	—	—	—	—	—	—	—
Elâzığ	—	—	2	—	—	—	1	—	—	—	—	3	—	—
Erzincan	—	—	2	—	—	—	—	—	—	—	—	1	—	—
Erzurum	—	—	1	—	—	—	—	—	—	—	—	—	—	2
Eskişehir	—	—	3	—	—	—	—	—	1	—	—	—	—	—
Gaziantep	—	—	9	—	4	—	—	1	—	—	—	1	—	2
Giresun	—	—	1	—	—	—	1	—	—	—	3	1	—	1
Gümüşhane	—	—	—	—	—	—	—	—	—	—	—	1	—	—
Hakkâri	—	—	—	—	—	—	—	—	—	—	—	—	—	—
Hatay	—	—	—	—	—	—	—	—	—	—	1	—	—	—
İçel	—	—	6	1	—	—	1	—	—	1	1	1	—	2
İsparta	1	—	5	—	—	—	1	—	2	—	—	2	—	2
İstanbul	—	—	14	—	—	—	1	—	—	1	—	—	—	7

Na. 31 — Hükümlülerin adlî sabıkaları

Antécédants judiciaires des condamnés

C — Evvelce hükmedilen cezalar — *Peines prononcées précédemment*

İller *Départements*	Para cezası *Peines pécuniaires*	Sürgün *Bannissement*	1 gün–6 ay *1 jour–6 mois* Hapis ve hafif hapis *Emprisonnement correctionnel et de police*	1 gün–6 ay *1 jour–6 mois* Ağır hapis *Réclusion*	6 ay–1 sene *6 mois–1 an* Hapis ve hafif hapis *Emprisonnement correctionnel et de police*	6 ay–1 sene *6 mois–1 an* Ağır hapis *Réclusion*	1–3 sene *1–3 ans* Hapis ve hafif hapis *Emprisonnement correctionnel et de police*	1–3 sene *1–3 ans* Ağır hapis *Réclusion*	3–5 sene *3–5 ans* Hapis *Emprisonnement correctionnel*	3–5 sene *3–5 ans* Ağır hapis *Réclusion*	5 seneden fazla *Plus de 5 ans* Hapis *Emprisonnement correctionnel*	5 seneden fazla *Plus de 5 ans* Ağır hapis *Réclusion*	Ölüm cezası *Peine de mort*	Meçhul *Réponse omise*
İzmir	—	—	23	—	7	—	7	—	1	1	41	1	—	—
İzmit	—	—	2	—	1	—	—	—	—	—	—	—	—	—
Kars	—	—	—	—	2	—	—	—	—	—	—	1	—	1
Kastomonu	—	—	22	—	3	—	1	—	1	—	—	9	—	2
Kayseri	—	—	1	—	1	—	1	1	—	—	2	1	—	—
Kırklareli	—	—	—	—	—	—	2	—	—	—	1	—	—	—
Kırşehir	1	—	6	—	—	—	1	—	—	3	—	1	—	—
Konya	—	—	11	—	3	1	6	—	2	2	—	11	—	—
Kütahya	—	—	7	—	1	—	—	—	—	—	1	1	—	—
Malatya	—	—	—	—	—	—	—	—	—	—	—	4	—	2
Manisa	—	—	8	—	—	—	1	—	—	—	2	3	—	4
Maraş	—	—	3	—	—	—	1	—	—	—	2	2	—	—
Mardin	—	—	—	—	—	—	—	—	—	—	—	—	—	2
Muğla	—	—	2	—	2	—	1	—	—	—	—	—	—	1
Muş	—	—	—	—	—	—	1	1	—	—	—	1	—	—
Niğde	—	—	7	—	1	—	1	—	—	—	3	—	—	—
Ordu	—	—	1	—	—	—	—	—	—	—	1	—	—	—
Rize	—	—	—	—	—	—	1	—	—	—	—	—	—	1
Samsun	—	—	7	—	1	—	1	—	—	—	2	—	—	1
Seyhan	—	—	3	—	—	—	—	1	—	—	—	—	—	—
Siirt	—	—	—	—	—	—	—	—	—	1	—	—	—	—
Sinop	—	—	10	—	1	1	3	—	—	—	2	1	—	2
Sivas	—	—	6	—	1	—	1	—	—	—	4	1	—	1
Tekirdağ	—	—	2	—	—	—	1	—	—	—	—	—	1	1
Tokat	—	—	2	—	1	—	1	—	1	—	—	—	—	1
Trabzon	—	—	1	—	1	—	—	—	—	—	1	—	—	—
Tunceli	—	—	1	—	—	—	—	—	—	—	—	—	—	—
Urfa	—	—	2	—	—	—	—	—	—	—	1	—	—	—
Van	—	—	—	—	—	—	—	—	—	—	—	—	—	—
Yozgat	—	—	3	—	—	—	—	—	—	—	—	—	—	1
Zonguldak	—	—	6	—	—	—	—	—	—	—	—	—	—	2
Toplam-*Total*	5	1	259	2	40	5	56	5	15	9	73	57	1	58

Na. 31 — Hükümlülerin adli sabıkaları
Antécédants judiciaires des condamnés

Ç — Hükümlülerin evvelki cezasını çekip çekmediği ve çekmemesi sebepleri
Condamnations antérieures exécutées ou non et motifs de non exècution

(Grafik Na. 49)

İller *Départements*	Cezalarını tamamen çekenler *Cond. ayant entièrement subi leur peine*	Cezalarını tamamen çekmiyenler *Cond. n'ayant pas entièrement subi leur peine*	Cezalarını çekmekte olanlar *Cond. en train de subir leur peine*	Ankette cevapsız bırakılan *Réponse omise*	Cezanın çekilmemesi sebepleri *Motifs de non exécution*					
					Tecil *Sursis*	Saklanma veya kaçma *Dérobement ou évasion*	Düşme *Extinction de la peine*	Cezanın tamamen affı *Grâce*	Cezanın kısmen affı *Grâce partielle*	Ankette cevapsız bırakılan *Réponse omise*
Afyonkarahisar	8	2	—	5	2	—	—	—	—	—
Ağrı	—	—	—	—	—	—	—	—	—	—
Amasya	2	1	—	1	—	—	—	1	—	—
Ankara	11	6	—	7	—	—	—	—	5	1
Antalya	6	2	—	1	—	—	—	1	1	—
Aydın	11	3	—	—	—	—	—	1	2	—
Balıkesir	10	1	—	4	—	—	—	1	—	—
Bilecik	3	—	—	1	—	—	—	—	—	—
Bingöl	—	—	—	—	—	—	—	—	—	—
Bitlis	—	—	—	—	—	—	—	—	—	—
Bolu	2	—	—	—	—	—	—	—	—	—
Burdur	3	1	—	—	—	—	—	—	1	—
Bursa	20	6	—	2	1	—	—	1	4	—
Çanakkale	4	1	2	—	—	—	1	—	—	—
Çankırı	—	1	—	1	—	—	—	—	1	—
Çoruh	—	—	—	—	—	—	—	—	—	—
Çorum	5	—	1	3	—	—	—	—	—	—
Denizli	13	2	1	3	—	—	—	—	1	1
Diyarbakır	1	1	—	—	—	—	—	1	—	—
Edirne	3	—	—	—	—	—	—	—	—	—
Elâzığ	3	3	—	—	—	—	—	—	3	—
Erzincan	—	1	2	—	—	—	—	—	1	—
Erzurum	1	—	—	2	—	—	—	—	—	—
Eskişehir	3	—	1	—	—	—	—	—	—	—
Gaziantep	11	3	2	1	1	—	—	2	—	—
Giresun	3	3	—	1	—	—	—	—	3	—
Gümüşhane	—	1	—	—	—	—	—	—	1	—
Hakkâri	—	—	—	—	—	—	—	—	—	—
Hatay	—	1	—	—	—	—	—	—	1	—
İçel	8	2	—	3	—	—	—	—	2	—
İsparta	7	4	—	2	1	—	—	1	2	—
İstanbul	16	2	—	5	—	—	—	1	1	—

Na. 31 — Hükümlülerin adli sabıkaları
Antécédants judiciaires des condamnés

Ç — Hükümlülerin evvelki cezasını çekip çekmediği ve çekmemesi sebepleri
Condamnations antérieures exécutées ou non et motifs de non exécution

(Grafik Na. 49)

İller *Départements*	Cezalarını tamamen çekenler *Cond. ayant entièrement subi leur peine*	Cezalarını tamamen çekmiyenler *Cond. n'ayant pas entièrement subi leur peine*	Cezalarını çekmekte olanlar *Cond. en train de subir leur peine*	Ankette cevapsız bırakılan *Réponse omise*	Cezanın çekilmemesi sebepleri *Motifs de non exécution*					
					Tecil *Sursis*	Saklanma veya kaçma *Dérobement ou évasion*	Düşme *Extinction de la peine*	Cezanın tamamen affı *Grâce*	Cezanın kısmen affı *Grâce partielle*	Ankette cevapsız bırakılan *Réponse omise*
İzmir	70	7	—	4	3	—	—	—	4	—
İzmit	3	—	—	—	—	—	—	—	—	—
Kars	2	1	—	1	—	1	—	—	—	—
Kastamonu	28	10	—	—	2	—	—	—	8	—
Kayseri	3	2	1	1	—	—	—	—	2	—
Kırklareli	2	1	—	—	—	—	—	—	1	—
Kırşehir	6	3	1	2	—	—	—	—	3	—
Konya	25	9	1	1	—	—	—	1	8	—
Kütahya	6	3	1	—	1	—	—	—	2	—
Malatya	2	2	—	2	—	—	—	—	2	—
Manisa	6	5	2	5	—	—	—	1	4	—
Maraş	3	5	—	—	—	—	—	—	5	—
Mardin	—	—	—	2	—	—	—	—	—	—
Muğla	4	1	—	1	—	—	—	—	1	—
Muş	—	3	—	—	—	—	—	3	—	—
Niğde	5	2	4	1	—	—	—	—	2	—
Ordu	1	1	—	—	—	—	—	—	1	—
Rize	—	1	—	1	—	—	—	—	1	—
Samsun	8	2	1	1	1	—	—	—	1	—
Seyhan	3	1	—	—	—	—	—	1	—	—
Siirt	1	—	—	—	—	—	—	—	—	—
Sinop	15	2	—	3	—	—	—	—	2	—
Sivas	11	3	—	—	1	—	—	—	2	—
Tekirdağ	3	1	—	1	—	—	—	—	1	—
Tokat	5	1	—	—	—	—	—	1	—	—
Trabzon	2	—	—	1	—	—	—	—	—	—
Tunceli	1	—	—	—	—	—	—	—	—	—
Urfa	2	1	—	—	—	—	—	—	1	—
Van	—	—	—	—	—	—	—	—	—	—
Yozgat	3	—	—	1	—	—	—	—	—	—
Zonguldak	5	—	—	3	—	—	—	—	—	—
Toplam — *Total*	379	114	20	73	13	1	1	17	80	2

Na. 31 — Hükümlülerin adli sabıkaları

Antécédants judiciaires des condamnés

D — Evvelce mahkûm oldukları suç sayısı — *Nombre d'infractions jugées antérieurement*

İller *Départements*	1 suç *1 infraction*	2 suç *2 infractions*	3 suç *3 infractions*	4 suç *4 infractions*	5 suç *5 infractions*	39 suç *39 infractions*	İller *Départements*	1 suç *1 infraction*	2 suç *2 infractions*	3 suç *3 infractions*	4 suç *4 infractions*	5 suç *5 infractions*	39 suç *39 infractions*
Afyonkarahisar	15	—	—	—	—	—	İzmir	29	2	—	1	1	1
Ağrı	—	—	—	—	—	—	İzmit	3	—	—	—	—	—
Amasya	4	—	—	—	—	—	Kars	4	—	—	—	—	—
Ankara	24	—	—	—	—	—	Kastamonu	26	2	1	—	1	—
Antalya	9	—	—	—	—	—	Kayseri	7	—	—	—	—	—
Aydın	10	—	—	1	—	—	Kırklareli	3	—	—	—	—	—
Balıkesir	15	—	—	—	—	—	Kırşehir	8	2	—	—	—	—
Bilecik	4	—	—	—	—	—	Konya	33	—	1	—	—	—
Bingöl	—	—	—	—	—	—	Kütahya	10	—	—	—	—	—
Bitlis	—	—	—	—	—	—	Malatya	6	—	—	—	—	—
Bolu	2	—	—	—	—	—	Manisa	18	—	—	—	—	—
Burdur	4	—	—	—	—	—	Maraş	5	—	1	—	—	—
Bursa	24	2	—	—	—	—	Mardin	2	—	—	—	—	—
Çanakkale	7	—	—	—	—	—	Muğla	6	—	—	—	—	—
Çankırı	2	—	—	—	—	—	Muş	3	—	—	—	—	—
Çoruh	—	—	—	—	—	—	Niğde	12	—	—	—	—	—
Çorum	9	—	—	—	—	—	Ordu	2	—	—	—	—	—
Denizli	17	1	—	—	—	—	Rize	2	—	—	—	—	—
Diyarbakır	2	—	—	—	—	—	Samsun	12	—	—	—	—	—
Edirne	3	—	—	—	—	—	Seyhan	4	—	—	—	—	—
Elâzığ	6	—	—	—	—	—	Siirt	1	—	—	—	—	—
Erzincan	3	—	—	—	—	—	Sinop	20	—	—	—	—	—
Erzurum	3	—	—	—	—	—	Sivas	14	—	—	—	—	—
Eskişehir	4	—	—	—	—	—	Tekirdağ	5	—	—	—	—	—
Gaziantep	17	—	—	—	—	—	Tokat	6	—	—	—	—	—
Giresun	7	—	—	—	—	—	Trabzon	3	—	—	—	—	—
Gümüşhane	1	—	—	—	—	—	Tunceli	1	—	—	—	—	—
Hakkâri	—	—	—	—	—	—	Urfa	3	—	—	—	—	—
Hatay	1	—	—	—	—	—	Van	—	—	—	—	—	—
İçel	13	—	—	—	—	—	Yozgat	4	—	—	—	—	—
İsparta	13	—	—	—	—	—	Zonguldak	8	—	—	—	—	—
İstanbul	23	—	—	—	—	—	Toplam—*Total*	502	9	3	2	2	1

Na. 32 — Hükümlülerin askerlik durumu

Situation des condamnés au point de vue de leur service militaire

(Grafik Na. 50)

İller *Départements*	Toplam *Total*	Askerlik vazifesini *Condamnés*							Harbe iştirak *Condamnés*	
		yapmıyanlar *n'ayant pas fait le service militaire*			yapanlar *ayant fait le service militaire*		Meçhul *Réponse omise*	Kadın *Femme*		
		Askerlik çağında olanlar *Etant à l'âge de service*	Askerlik çağında olmıyanlar *N'étant pas à l'âge de service*	Meçhul *Inconnu*	Tamamen *Complètement*	Kısmen *Partiellement*			etmiyenler *n'ayant pas participé à la guerre*	edenler *ayant participé*
Afyonkarahisar	162	32	37	2	86	3	—	2	66	20
Ağrı	30	12	3	—	15	—	—	—	4	11
Amasya	57	11	14	—	32	—	—	—	28	4
Ankara	275	57	57	1	151	—	—	9	123	28
Antalya	88	34	4	—	41	2	—	7	30	11
Aydın	113	16	16	—	71	4	—	6	55	16
Balıkesir	170	26	39	—	94	3	—	8	75	19
Bilecik	41	14	3	—	24	—	—	—	23	1
Bingöl	18	6	—	—	11	—	—	1	3	8
Bitlis	21	5	8	—	7	—	—	1	7	—
Bolu	117	12	11	—	29	—	—	3	23	6
Burdur	55	24	15	—	68	4	—	6	51	17
Bursa	194	21	34	—	137	—	—	2	28	109
Çanakkale	50	12	6	—	30	—	—	2	24	6
Çankırı	59	14	13	—	32	—	—	—	24	8
Çoruh	38	10	5	1	21	1	—	—	16	5
Çorum	123	15	21	—	84	—	—	3	57	27
Denizli	139	32	16	1	84	1	—	5	70	14
Diyarbakır	117	47	15	—	45	2	—	8	37	8
Edirne	40	8	6	—	25	—	—	1	19	6
Elâzığ	119	36	17	2	63	—	—	1	47	16
Erzincan	23	6	3	—	13	—	—	1	9	4
Erzurum	58	20	3	—	34	—	—	1	12	22
Eskişehir	68	19	14	—	34	—	—	1	25	9
Gaziantep	111	23	18	—	57	1	—	9	46	11
Giresun	108	32	28	—	50	1	—	—	33	17
Gümüşhane	39	5	11	—	17	1	—	5	12	5
Hakkâri	9	3	1	—	4	1	—	—	3	1
Hatay	49	26	15	—	7	—	—	1	2	5
İçel	81	14	10	—	51	—	—	6	42	9
İsparta	57	11	14	—	30	2	—	—	20	10
İstanbul	149	26	23	—	88	9	—	3	66	22

Na. 32 — Hükümlülerin askerlik durumu
Situation des condamnés au point de vue de leur service militaire
(Grafik Na. 50)

İller *Départements*	Toplam *Total*	Askerlik vazifesini *Condamnés*							Harbe iştirak *Condamnés*	
		yapmıyanlar *n'ayant pas fait le service militaire*			yapanlar *ayant fait le service militaire*					
		Askerlik çağında olanlar *Etant à l'âge de service*	Askerlik çağında olmıyanlar *N'étant pas à l'âge de service*	Meçhul *Inconnu*	Tamamen *Complètement*	Kısmen *Partiellement*	Meçhul *Réponse omise*	Kadın *Femme*	etmiyenler *n'ayant pas participé à la guerre*	edenler *ayant participé*
İzmir	238	34	48	—	151	1	—	4	114	37
İzmit	136	20	32	—	78	1	—	5	53	25
Kars	55	24	7	—	23	—	—	1	14	9
Kastamonu	213	25	44	—	128	2	—	14	105	23
Kayseri	104	21	23	—	55	1	—	4	43	12
Kırklareli	38	10	1	—	24	3	—	—	22	2
Kırşehir	108	25	19	1	57	2	—	4	42	15
Konya	297	64	54	—	164	1	5	9	123	41
Kütahya	149	22	23	—	102	1	—	1	85	17
Malatya	174	49	41	—	77	4	—	3	62	15
Manisa	181	39	19	—	116	1	—	6	90	26
Maraş	84	27	18	—	36	1	—	2	30	6
Mardin	126	33	23	—	49	—	—	1	38	11
Muğla	74	10	15	—	46	1	—	2	39	7
Muş	57	16	10	1	27	—	—	3	17	10
Niğde	119	29	22	—	65	1	—	2	49	16
Ordu	112	18	22	—	64	3	—	5	49	15
Rize	56	19	14	—	18	—	—	5	14	4
Samsun	128	22	29	—	72	1	—	4	25	47
Seyhan	94	22	24	—	46	—	—	2	35	11
Siirt	44	24	5	—	14	—	—	1	10	4
Sinop	145	17	34	—	91	1	—	2	77	14
Sivas	176	27	41	—	100	2	—	6	77	23
Tekirdağ	33	6	5	—	22	—	—	—	17	5
Tokat	120	27	20	—	63	—	—	10	41	22
Trabzon	126	26	40	—	56	1	—	3	40	16
Tunceli	15	4	1	—	10	—	—	—	9	1
Urfa	198	83	41	—	72	—	—	2	57	15
Van	30	23	1	—	4	—	—	2	1	3
Yozgat	84	21	18	—	42	1	—	2	26	16
Zonguldak	94	18	4	—	66	2	—	4	57	9
Toplam—*Total*	6386	1454	1178	9	3473	66	5	201	2541	932

Bölüm IV — İktisadî bakımdan — Du point de vue économique
Na. 33 — Hükümlülerin geçim vaziyeti
Conditions d'existence des condamnés
(Grafik Na. 51)

İller *Départements*	Toplam *Total*	Çok fena *Très mauvaise*	Fena *Mauvaise*	Orta *Moyenne*	İyi *Bonne*	Çok iyi *Excellente*	Meçhul *Inconnue*
Afyonkarahisar	162	—	47	82	31	1	1
Ağrı	30	—	10	11	9	—	—
Amasya	57	—	24	25	7	—	1
Ankara	275	2	91	93	59	5	25
Antalya	88	2	21	32	29	4	—
Aydın	113	—	27	39	38	1	8
Balıkesir	170	1	50	59	42	17	1
Bilecik	41	1	11	10	14	4	1
Bingöl	18	2	8	2	4	1	1
Bitlis	21	1	10	4	2	1	3
Bolu	117	—	32	34	47	2	2
Burdur	55	—	20	24	8	2	1
Bursa	194	7	51	56	48	25	7
Çanakkale	50	—	9	22	15	2	2
Çankırı	59	—	21	22	16	—	—
Çoruh	38	—	9	19	7	1	2
Çorum	123	—	45	49	25	1	3
Denizli	139	4	41	50	28	9	7
Diyarbakır	117	2	59	35	16	1	4
Edirne	40	—	13	19	6	1	1
Elâzığ	119	—	40	43	31	4	1
Erzincan	23	—	8	4	9	—	2
Erzurum	58	1	35	10	4	4	4
Eskişehir	68	—	23	30	14	1	—
Gaziantep	111	—	59	39	10	1	2
Giresun	108	—	38	33	34	2	1
Gümüşhane	39	—	5	22	11	1	—
Hakkâri	9	1	2	4	1	1	—
Hatay	49	2	11	18	12	2	4
İçel	81	—	28	33	13	2	5
İsparta	57	2	12	22	12	9	—
İstanbul	149	3	40	71	29	3	3

İller *Départements*	Toplam *Total*	Çok fena *Très mauvaise*	Fena *Mauvaise*	Orta *Moyenne*	İyi *Bonne*	Çok iyi *Excellente*	Meçhul *Inconnue*
İzmir	238	3	52	112	60	7	4
İzmit	136	1	23	62	24	11	15
Kars	55	4	34	10	6	—	1
Kastamonu	213	1	65	101	34	5	7
Kayseri	104	2	19	42	26	6	9
Kırklareli	38	—	12	13	12	—	1
Kırşehir	108	3	15	42	28	8	12
Konya	297	—	96	71	27	4	99
Kütahya	149	1	57	58	26	4	3
Malatya	174	1	88	50	22	9	4
Manisa	181	—	65	59	38	1	18
Maraş	84	1	38	19	16	3	7
Mardin	126	7	54	38	25	2	—
Muğla	74	—	21	33	6	—	14
Muş	57	2	25	7	5	13	5
Niğde	119	7	39	54	19	—	—
Ordu	112	—	29	53	26	2	2
Rize	56	1	19	21	9	4	2
Samsun	128	1	36	53	34	1	3
Seyhan	94	—	31	40	11	6	6
Siirt	44	—	5	23	10	6	—
Sinop	145	—	41	57	29	5	13
Sivas	176	15	37	66	40	11	7
Tekirdağ	33	—	16	8	7	—	2
Tokat	120	4	27	45	29	7	8
Trabzon	126	3	30	33	30	9	21
Tunceli	15	—	3	5	6	—	1
Urfa	198	15	69	31	11	3	69
Van	30	1	5	6	12	5	1
Yozgat	84	—	27	31	23	2	1
Zonguldak	94	—	21	49	20	1	3
Toplam—*Total*	6386	104	1999	2308	1302	243	430

Na. 34 — Hükümlülerin ailesinin geçim vaziyeti
Conditions économiques de la famille des condamnés

(Grafik Na. 52)

İller *Départements*	Toplam *Total*	Çok fena *Très mauvaise*	Fena *Mauvaise*	Orta *Moyenne*	İyi *Bonne*	Çok iyi *Excellente*	Ailesi olmıyan hükümlüler *Cond. n'ayant pas de famille*	Meçhul *Inconnue*
Afyonkarahisar	162	1	43	64	25	7	16	6
Ağrı	30	—	8	7	5	1	4	5
Amasya	57	—	20	17	11	1	7	1
Ankara	275	1	75	97	56	9	23	14
Antalya	88	1	25	21	27	1	9	4
Aydın	113	—	21	35	32	3	9	13
Balıkesir	170	2	39	73	52	2	2	—
Bilecik	41	—	11	10	14	—	3	3
Bingöl	18	—	7	2	5	—	4	—
Bitlis	21	—	11	1	3	—	6	—
Bolu	117	—	27	36	44	1	6	3
Burdur	55	—	16	24	7	1	5	2
Bursa	194	—	57	63	51	—	15	8
Çanakkale	50	—	8	19	13	—	9	1
Çankırı	59	—	11	19	16	1	10	2
Çoruh	38	—	8	16	4	1	6	3
Çorum	123	—	32	33	30	1	22	5
Denizli	139	1	32	47	33	4	13	9
Diyarbakır	117	2	48	28	9	—	24	6
Edirne	40	—	8	18	7	1	5	1
Elâzığ	119	—	44	28	27	4	15	1
Erzincan	23	—	11	8	3	—	1	—
Erzurum	58	4	29	11	7	1	4	2
Eskişehir	68	—	12	29	16	2	5	4
Gaziantep	111	—	53	24	16	1	15	2
Giresun	108	—	37	33	30	2	5	1
Gümüşhane	39	—	6	10	17	—	5	1
Hakkâri	9	—	5	—	—	—	3	1
Hatay	49	2	14	14	12	—	6	1
İçel	81	2	21	28	11	2	15	2
İsparta	57	—	20	18	17	—	2	—
İstanbul	149	—	34	43	34	8	14	16
İzmir	238	1	43	76	77	6	22	13
İzmit	136	—	23	55	30	4	15	9
Kars	55	7	28	10	5	—	4	1
Kastamonu	213	3	55	67	59	5	14	10
Kayseri	104	—	32	38	26	—	5	3
Kırklareli	38	—	9	12	9	1	5	2
Kırşehir	108	1	19	35	37	1	7	8
Konya	297	—	63	108	76	3	22	25
Kütahya	149	1	41	45	28	7	20	7
Malatya	174	1	73	37	19	7	26	11
Manisa	181	—	53	45	40	2	21	20
Maraş	84	—	38	20	17	1	8	—
Mardin	126	1	56	32	23	1	12	1
Muğla	74	1	13	44	7	—	4	5
Muş	57	—	33	2	3	2	14	3
Niğde	119	1	35	49	18	2	10	4
Ordu	112	—	20	55	25	3	4	5
Rize	56	1	16	19	13	3	3	1
Samsun	128	—	37	44	31	1	9	6
Seyhan	94	—	27	32	18	1	12	4
Siirt	44	—	14	11	14	—	5	—
Sinop	145	—	35	61	33	5	5	6
Sivas	176	—	64	54	26	4	22	6
Tekirdağ	33	—	10	10	7	1	4	1
Tokat	120	1	26	33	33	—	19	8
Trabzon	126	1	36	39	35	1	10	4
Tunceli	15	—	2	2	7	—	4	—
Urfa	198	—	128	19	10	5	26	10
Van	30	—	8	4	5	—	13	—
Yozgat	84	1	22	27	26	1	4	3
Zonguldak	94	—	18	31	25	—	9	11
Toplam— *Total*	6386	37	1870	1992	1416	121	646	304

Na. 35 — Hükümlülerin ailesine bakmak mükellefiyeti
Obligations des condamnés envers leur famille

İller *Départements*	Toplam *Total*	Olanlar *Condamnés ayant charge de famille*	Olmıyanlar *Condamnés n'ayant pas charge de famille*	Meçhul *Inconnu*
Afyonkarahisar	162	54	102	6
Ağrı	30	7	19	4
Amasya	57	26	31	—
Ankara	275	94	175	6
Antalya	88	29	56	3
Aydın	113	46	57	10
Balıkesir	170	65	105	—
Bilecik	41	20	21	—
Bingöl	18	7	11	—
Bitlis	21	6	15	—
Bolu	117	48	69	—
Burdur	55	23	31	1
Bursa	194	91	102	1
Çanakkale	50	20	30	—
Çankırı	59	23	34	2
Çoruh	38	14	24	—
Çorum	123	54	69	—
Denizli	139	44	95	—
Diyarbakır	117	70	47	—
Edirne	40	23	17	—
Elâzığ	119	79	40	—
Erzincan	23	11	12	—
Erzurum	58	16	42	—
Eskişehir	68	34	33	1
Gaziantep	111	46	64	1
Giresun	108	42	66	—
Gümüşhane	39	16	23	—
Hakkâri	9	3	6	—
Hatay	49	24	25	—
İçel	81	32	49	—
İsparta	57	34	23	—
İstanbul	149	54	90	5
İzmir	238	95	141	2
İzmit	136	69	67	—
Kars	55	34	21	—
Kastamonu	213	73	139	1
Kayseri	104	59	44	1
Kırklareli	38	16	22	—
Kırşehir	108	45	62	1
Konya	297	127	157	13
Kütahya	149	52	97	—
Malatya	174	88	84	2
Manisa	181	69	97	15
Maraş	84	31	49	4
Mardin	126	51	75	—
Muğla	74	40	34	—
Muş	57	21	36	—
Niğde	119	59	60	—
Ordu	112	56	55	1
Rize	56	21	35	—
Samsun	128	67	61	—
Seyhan	94	35	58	1
Siirt	44	32	12	—
Sinop	145	57	88	—
Sivas	176	104	71	1
Tekirdağ	33	14	19	—
Tokat	120	55	64	1
Trabzon	126	70	56	—
Tunceli	15	8	7	—
Urfa	198	126	71	1
Van	30	16	14	—
Yozgat	84	48	36	—
Zonguldak	94	64	29	1
Toplam— *Total*	6386	2857	3444	85

Na. 36 — Hükümlülerin borcu
Dettes des condamnés

İller *Départements*	Toplam *Total*	Borcu olanlar *Ceux qui en ont*	Borcu olmıyanlar *Ceux qui n'en ont pas*	Meçhul *Inconnu*	İller *Départements*	Toplam *Total*	Borcu olanlar *Ceux qui en ont*	Borcu olmıyanlar *Ceux qui n'en ont pas*	Meçhul *Inconnu*
Afyonkarahisar	162	51	105	6	İzmir	238	31	203	4
Ağrı	30	4	22	4	İzmit	136	27	106	3
Amasya	57	12	44	1	Kars	55	13	40	2
Ankara	275	80	188	7	Kastamonu	213	47	155	11
Antalya	88	11	76	1	Kayseri	104	23	80	1
Aydın	113	22	76	15	Kırklareli	38	4	34	—
Balıkesir	170	25	145	—	Kırşehir	108	38	67	3
Bilecek	41	13	26	2	Konya	297	102	188	7
Bingöl	18	9	9	—	Kütahya	149	35	112	2
Bitlis	21	4	17	—	Malatya	174	40	129	5
Bolu	117	39	76	2	Manisa	181	32	134	15
Burdur	55	13	42	—	Maraş	84	27	55	2
Bursa	194	43	148	3	Mardin	126	8	116	2
Çanakkale	50	8	40	2	Muğla	74	7	65	2
Çankırı	59	18	38	3	Muş	57	8	49	—
Çoruh	38	5	31	2	Niğde	119	23	95	1
Çorum	123	37	85	1	Ordu	112	21	90	1
Denizli	139	17	121	1	Rize	56	5	51	—
Diyarbakır	117	9	107	1	Samsun	128	21	105	2
Edirne	40	5	35	—	Seyhan	94	19	71	4
Elâzığ	119	42	77	—	Siirt	44	6	38	—
Erzincan	23	8	15	—	Sinop	145	11	131	3
Erzurum	58	10	48	—	Sivas	176	40	130	6
Eskişehir	68	12	55	1	Tekirdağ	33	1	31	1
Gaziantep	111	9	99	3	Tokat	120	30	84	6
Giresun	108	27	79	2	Trabzon	126	31	91	4
Gümüşhane	39	8	30	1	Tunceli	15	3	12	—
Hakkâri	9	—	9	—	Urfa	198	8	188	2
Hatay	49	9	39	1	Van	30	2	27	1
İçel	81	19	62	—	Yozgat	84	22	61	1
Isparta	57	18	39	—	Zonguldak	94	10	81	3
İstanbul	149	38	107	4	Toplam— *Total*	6386	1320	4909	157

KISIM III

MAĞDUR

Na. 37 — Hükümlülerle suç kurbanı arasındaki münasebetler
(*Suç kurbanlarının sıfatına göre*)

Rapports entre les condamnés et leur victime
(*D'après la qualité de la victime*)

(Grafik Na. 53, 54, 55, 56)

İller *Départements*	Toplam *Total*	Usul *Ascendants*	Füru *Descendants*	Gayri meşru çocuk *Enfant naturel*	Kardeş *Frères, soeurs*	Eş *Conjoint*	Boşandığı eş *Conjoint divorcé*	Amca, dayı, hala, teyze *Oncles, tantes*	Diğer kan cıvar hısımlar *Autres parents de sang*	Sihrî hısımlar *Alliés*	Arkadaş, dost *Camarades, amis*	Komşu *Voisins*	Metres *Concubines*	Nişanlı *Fiancés*	Yabancı *Etrangers*	İş münasebeti *Relation d'affaires*	Sevgili *Lien d'amour*	Aynı köyden *De même village*	Meçhul *Inconnu*
Afyonkarahisar	162	1	1	—	4	5	—	1	27	2	10	10	2	—	82	—	1	4	12
Ağrı	30	2	—	—	—	3	—	—	1	1	—	3	—	—	14	—	—	—	6
Amasya	57	1	—	—	—	8	—	3	5	1	4	8	—	—	20	2	2	2	1
Ankara	275	—	1	3	8	22	1	4	24	11	33	28	4	3	90	3	12	20	8
Antalya	88	—	2	3	1	7	—	2	11	3	5	4	—	1	31	1	3	4	10
Aydın	113	2	—	—	4	9	—	—	7	1	16	12	—	1	47	2	3	3	6
Balıkesir	170	3	—	—	2	9	—	3	10	5	11	7	3	—	82	3	—	5	27
Bilecik	41	1	—	—	2	2	—	1	4	—	6	8	—	—	13	2	—	1	1
Bingöl	18	—	—	—	—	1	—	—	3	—	—	—	—	—	12	—	—	—	2
Bitlis	21	—	—	—	—	3	—	1	3	—	—	1	1	—	5	—	—	3	4
Bolu	117	4	—	—	1	5	—	3	15	5	9	13	4	1	36	1	1	2	17
Burdur	55	—	2	—	4	5	—	1	3	5	5	6	2	—	20	—	1	1	—
Bursa	194	3	1	—	7	15	—	1	10	17	29	14	2	—	73	5	4	8	5
Çanakkale	50	—	—	—	1	4	—	1	—	6	4	8	—	—	19	2	2	—	3
Çankırı	59	—	—	—	—	1	—	—	8	8	2	5	—	1	25	—	—	7	2
Çoruh	38	—	—	—	1	2	—	—	12	1	1	5	—	—	10	—	—	—	6
Çorum	123	—	1	—	1	6	—	2	17	5	8	12	6	—	44	—	1	4	16
Denizli	139	1	2	—	4	12	—	1	12	8	12	4	2	—	65	2	—	4	10
Diyarbakır	117	—	1	1	3	12	—	1	13	5	2	4	5	1	44	5	3	7	10
Edirne	40	—	1	—	—	3	—	—	4	—	5	4	—	—	16	1	—	3	3
Elâzığ	119	—	—	—	3	8	—	1	14	7	9	5	3	—	39	4	—	2	24
Erzincan	23	1	—	—	—	1	—	—	—	—	—	7	1	—	9	—	—	—	4
Erzurum	58	—	—	—	1	4	—	—	7	3	6	12	—	—	13	4	—	1	7
Eskişehir	68	—	—	—	1	1	—	—	4	3	14	1	2	1	34	1	—	4	2
Gaziantep	111	3	—	—	3	9	—	3	15	1	3	6	1	—	42	—	4	1	20
Giresun	108	2	—	—	3	9	—	—	23	4	3	5	2	1	35	3	3	2	13
Gümüşhane	39	—	—	—	1	3	—	1	4	4	3	4	—	1	10	1	1	—	6
Hakkâri	9	—	—	—	—	—	—	2	—	—	—	—	1	—	6	—	—	—	1
Hatay	49	—	—	—	3	6	—	1	7	2	—	3	1	—	18	2	1	1	3
İçel	81	1	—	4	2	2	—	—	7	7	7	6	2	—	32	2	1	—	8
İsparta	57	—	—	—	3	2	—	1	8	3	2	—	2	—	30	2	—	1	3
İstanbul	149	—	1	—	1	15	—	1	3	3	13	7	9	3	47	16	12	7	11

Na. 37 — Hükümlülerle suç kurbanı arasındaki münasebetler
(*Suç kurbanlarının sıfatına göre*)

Rapports entre les condamnés et leur victime
(*D'après la qualité de la victime*)

(Grafik Na. 53, 54, 55, 56)

İller *Départements*	Toplam *Total*	Usul *Ascendants*	Füru *Descendants*	Gayri meşru çocuk *Enfant naturel*	Kardeş *Frères, soeurs*	Eş *Conjoint*	Boşandığı eş *Conjoint divorcé*	Amca, dayı, hala, teyze *Oncles, tantes*	Diğer kan cıvar hısımlar *Autres parents de sang*	Sihrî hısımlar *Alliés*	Arkadaş, dost *Camarades, amis*	Komşu *Voisins*	Metres *Concubines*	Nişanlı *Fiancés*	Yabancı *Etrangers*	İş münasebeti *Relation d'affaires*	Sevgili *Lien d'amour*	Aynı köyden *De même village*	Meçhul *Inconnu*
İzmir	238	1	2	1	8	17	—	3	14	15	21	14	9	3	89	14	4	8	15
İzmit	136	3	—	—	4	6	—	3	9	4	9	11	2	—	56	1	5	3	20
Kars	55	—	—	—	1	1	—	—	4	3	1	4	—	2	25	—	1	3	10
Kastamonu	213	5	1	—	13	9	1	3	38	7	14	28	8	—	54	3	2	8	19
Kayseri	104	1	—	—	2	3	—	1	19	5	3	7	3	1	43	1	1	5	9
Kırklareli	38	—	—	—	—	2	—	—	1	—	7	2	—	—	21	1	2	1	1
Kırşehir	108	—	1	1	1	6	—	1	12	6	13	16	2	—	28	—	1	6	14
Konya	297	3	3	2	6	11	—	3	21	19	21	20	4	1	125	5	6	21	26
Kütahya	149	1	1	—	2	8	—	2	15	7	4	5	6	—	76	2	2	4	14
Malatya	174	2	1	1	3	8	—	—	26	2	4	5	4	—	72	2	5	11	28
Manisa	181	2	3	—	4	12	—	2	15	10	19	8	5	1	75	2	2	7	14
Maraş	84	—	—	—	2	3	—	—	18	5	3	3	4	—	31	—	—	2	13
Mardin	126	1	—	—	3	4	—	—	16	6	2	—	1	—	53	—	—	3	37
Muğla	74	—	—	—	3	2	—	1	2	9	7	5	2	—	34	2	1	3	3
Muş	57	1	—	—	—	2	—	—	3	2	1	1	—	—	33	2	—	4	8
Niğde	119	1	—	—	4	4	—	1	15	9	3	8	4	—	49	3	1	6	11
Ordu	112	4	—	—	7	11	—	5	16	5	3	5	3	1	32	3	—	6	11
Rize	56	1	—	—	2	4	—	1	15	3	4	5	—	—	16	—	—	2	3
Samsun	128	2	1	—	3	9	—	—	16	6	11	9	2	—	38	3	2	3	23
Seyhan	94	—	2	—	2	9	—	1	16	7	2	2	3	—	32	5	1	—	12
Siirt	44	—	—	—	1	4	—	—	11	3	1	1	—	—	11	—	—	4	8
Sinop	145	3	1	—	8	4	—	1	27	6	7	17	—	—	45	2	—	4	20
Sivas	176	2	1	—	4	8	—	4	23	11	11	24	6	1	60	3	1	8	9
Tekirdağ	33	1	—	—	—	1	—	—	4	3	1	2	1	—	15	—	1	2	2
Tokat	120	—	—	1	2	9	—	1	23	8	5	9	3	2	37	2	—	14	4
Trabzon	126	2	—	—	1	4	—	1	16	3	9	9	2	1	45	3	3	3	23
Tunceli	15	—	—	—	3	2	—	—	1	—	—	—	—	—	5	—	—	—	4
Urfa	198	—	1	—	7	10	—	2	16	7	8	1	1	—	130	—	2	3	10
Van	30	—	2	2	—	1	—	—	4	2	1	—	—	—	13	—	—	1	4
Yozgat	84	—	—	—	3	4	—	—	13	8	5	10	2	1	30	—	—	3	5
Zonguldak	94	1	—	—	3	4	—	—	9	4	8	19	—	—	33	2	2	—	9
Toplam- *Total*	6386	62	33	19	166	376	2	71	719	306	430	462	132	28	2470	125	100	245	640

KISIM IV

SAİK

Na. 38 — Cinsiyete göre saik
Motifs d'après le sexe
A — Kadın suçlularda— *Chez les femmes*
(Grafik Na. 57)

İller *Départements*	Toplam *Total*	Kan gütme ve intikam *Vendetta et vengeance*	Kin ve husumet *Haine et inimitié*	Geçimsizlik *Mésintelligence*	Döğme, tahkir, suç isnadı *Coups, insultes, calomnies*	Sarhoşluk *Ivresse*	Kavga *Dispute*	Meşru müdafaada ileri gitme *Excés dans la légitime défense*	Vazifeyi yapmada ileri gitme *Homicide par dépassement de pouvoir*	Vazifesi dolayısile memuru öldürme *Meurtre d'un agent public à raison de l'exercice de ses fonctions*	Şeref ve namusu koruma kaygusu *Souci de la préservation de l'honneur*
Afyonkarahisar	2	—	—	1	—	—	—	—	—	—	1
Ağrı	—	—	—	—	—	—	—	—	—	—	—
Amasya	—	—	—	—	—	—	—	—	—	—	—
Ankara	9	—	—	1	2	—	—	—	—	—	4
Antalya	7	—	—	2	—	—	2	—	—	—	3
Aydın	6	—	—	—	—	—	—	—	—	—	—
Balıkesir	8	—	—	1	—	—	—	—	—	—	—
Bilecik	—	—	—	—	—	—	—	—	—	—	—
Bingöl	1	—	—	—	—	—	—	—	—	—	—
Bitlis	1	—	—	—	—	—	—	—	—	—	—
Bolu	6	—	1	1	—	—	—	1	—	—	—
Burdur	3	—	1	—	—	—	—	—	—	—	—
Bursa	2	—	—	1	—	—	—	—	—	—	—
Çanakkale	2	—	—	—	—	—	—	—	—	—	—
Çankırı	—	—	—	—	—	—	—	—	—	—	—
Çoruh	—	—	—	—	—	—	—	—	—	—	—
Çorum	3	—	—	1	—	—	—	—	—	—	—
Denizli	5	—	—	1	—	—	1	—	—	—	2
Diyarbakır	8	—	—	3	1	—	—	1	—	—	2
Edirne	1	—	—	—	—	—	—	—	—	—	—
Elâzığ	1	—	—	—	—	—	—	—	—	—	1
Erzincan	1	—	—	—	—	—	—	—	—	—	—
Erzurum	1	—	—	—	—	—	—	—	—	—	—
Eskişehir	1	—	—	—	—	—	—	—	—	—	—
Gaziantep	—	—	—	—	—	—	—	—	—	—	—
Giresun	9	—	—	1	—	—	—	—	—	—	1
Gümüşhane	5	—	—	1	—	—	—	—	—	—	1
Hakkâri	—	—	—	—	—	—	—	—	—	—	—
Hatay	1	—	—	—	—	—	—	—	—	—	—
İçel	6	—	—	—	—	—	1	—	—	—	4
İsparta	—	—	—	—	—	—	—	—	—	—	—
İstanbul	3	—	—	—	—	—	—	—	—	—	—

Na. 38 — Cinsiyete göre saik
Motifs d'après le sexe
A — Kadın suçlularda— *Chez les femmes*
(Grafik Na. 57)

İller *Départements*	Kız kaçırma *Enlèvement*	Kadın yüzünden *Drames passionnels*	Miras *Héritage*	Arazi ihtilâfı *Conflit: se rapportant aux champs ou aux terrains*	Alış veriş ve sair mal ihtilâfı *Conflits au sujet des transactions et autres*	Su yüzünden *Conflits sur la propriété ou l'usage des eaux*	Hayvan yüzünden *Conflits à propos des bestiaux*	Gayri menkule tecavüz *Atteinte à la propriété immobilière*	Menkule tecavüz *Atteinte à la propriété mobilière*	Hakkını vermeme *Refus de payer son dû*	Paraya tamah *Meurtre pour rapine*	Hiç yüzünden *Motifs futiles*	Çeşitli saikler *Motifs divers*	Meçhul *Inconnu*
Afyonkarahisar	—	—	—	—	—	—	—	—	—	—	—	—	—	—
Ağrı	—	—	—	—	—	—	—	—	—	—	—	—	—	—
Amasya	—	—	—	—	—	—	—	—	—	—	—	—	—	—
Ankara	—	2	—	—	—	—	—	—	—	—	—	—	—	—
Antalya	—	—	—	—	—	—	—	—	—	—	—	—	—	—
Aydın	—	2	1	—	—	—	—	—	—	—	—	—	—	3
Balıkesir	—	2	—	—	—	—	—	—	1	—	—	—	—	4
Bilecik	—	—	—	—	—	—	—	—	—	—	—	—	—	—
Bingöl	—	—	—	—	—	—	—	—	—	—	—	—	1	—
Bitlis	—	—	—	—	—	—	—	—	—	1	—	—	—	—
Bolu	—	—	—	—	—	—	—	—	—	—	—	—	—	3
Burdur	—	—	—	—	—	—	—	—	—	—	—	—	1	1
Bursa	—	1	—	—	—	—	—	—	—	—	—	—	—	—
Çanakkale	—	1	—	—	—	—	—	—	—	1	—	—	—	—
Çankırı	—	—	—	—	—	—	—	—	—	—	—	—	—	—
Çoruh	—	—	—	—	—	—	—	—	—	—	—	—	—	—
Çorum	—	—	—	—	—	—	—	—	—	—	—	—	—	2
Denizli	—	—	—	—	—	—	—	1	—	—	—	—	—	—
Diyarbakır	—	—	—	—	—	—	—	—	—	—	—	—	—	1
Edirne	—	—	—	—	—	—	—	—	—	—	—	—	—	1
Elâzığ	—	—	—	—	—	—	—	—	—	—	—	—	—	—
Erzincan	—	1	—	—	—	—	—	—	—	—	—	—	—	—
Erzurum	—	—	—	—	—	—	—	—	—	—	—	—	—	1
Eskişehir	—	1	—	—	—	—	—	—	—	—	—	—	—	—
Gaziantep	—	—	—	—	—	—	—	—	—	—	—	—	—	—
Giresun	—	2	—	—	—	—	—	1	1	1	—	—	—	2
Gümüşhane	—	1	—	1	—	—	—	—	1	—	—	—	—	—
Hakkâri	—	—	—	—	—	—	—	—	—	—	—	—	—	—
Hatay	—	—	—	—	—	—	—	—	—	—	—	—	—	1
İçel	—	—	—	—	—	—	—	—	—	—	—	—	—	1
İsparta	—	—	—	—	—	—	—	—	—	—	—	—	—	—
İstanbul	—	1	—	—	—	—	—	—	—	—	—	—	—	2

Na. 38 — Cinsiyete göre saik
Motifs d'après le sexe
A — Kadın suçlularda— *Chez les femmes*
(Grafik Na. 57)

İller *Départements*	Toplam *Total*	Kan gütme ve intikam *Vendetta et vengeance*	Kin ve husumet *Haine et inimité*	Geçimsizlik *Mésintélligence*	Döğme, tahkir, suç isnadı *Coups, insultes, calomnies*	Sarhoşluk *Ivresse*	Kavga *Dispute*	Meşru müdafaada ileri gitme *Excès dans la légitime défense*	Vazifeyi yapmada ileri gitme *Homicide par dépassement de pouvoir*	Vazifesi dolayısile memuru öldürme *Meurtre d'un agent public à raison de l'exercice de ses fonctions*	Şeref ve namusu koruma kayguşu *Souci de la préservation de l'honneur*
İzmir	4	—	—	1	—	—	—	—	—	—	1
İzmit	5	—	—	1	—	—	—	—	—	—	2
Kars	1	—	—	1	—	—	—	—	—	—	—
Kastamonu	14	—	—	2	—	—	1	—	—	—	2
Kayseri	4	—	—	—	—	—	—	—	—	—	1
Kırklareli	—	—	—	—	—	—	—	—	—	—	—
Kırşehir	4	—	—	—	—	—	1	—	—	—	1
Konya	9	1	1	1	—	—	—	—	—	—	2
Kütahya	1	—	—	—	—	—	—	—	—	—	1
Malatya	3	—	—	2	—	—	—	—	—	—	1
Manisa	6	1	—	—	—	—	1	—	—	—	2
Maraş	2	—	—	—	—	—	—	—	—	—	—
Mardin	1	—	—	—	—	—	—	—	—	—	-
Muğla	2	—	1	—	—	—	—	—	—	—	—
Muş	3	—	—	—	—	—	—	—	—	—	—
Niğde	2	—	—	1	—	—	—	—	—	—	—
Ordu	5	—	—	1	—	—	—	—	—	—	—
Rize	5	—	—	1	1	—	—	1	—	—	—
Samsun	4	—	—	—	—	—	—	—	—	—	1
Seyhan	2	—	—	—	—	—	—	—	—	—	—
Siirt	1	—	—	—	—	—	—	—	—	—	—
Sinop	2	—	—	1	—	—	—	—	—	—	—
Sivas	6	—	—	2	—	—	1	—	—	—	3
Tekirdağ	—	—	—	—	—	—	—	—	—	—	—
Tokat	10	—	—	4	—	—	—	—	—	—	1
Trabzon	3	1	—	—	—	—	—	—	—	—	2
Tunceli	—	—	—	—	—	—	—	—	—	—	—
Urfa	2	—	—	—	—	—	—	—	—	—	—
Van	2	—	—	—	—	—	—	—	—	—	2
Yozgat	2	—	—	—	—	—	—	—	—	—	—
Zonguldak	4	1	—	—	—	—	—	—	—	—	1
Toplam — *Total*	201	4	4	32	4	—	8	3	—	—	42

Na. 38 — Cinsiyete göre saik
Motifs d'après le sexe
A — Kadın suçlularda— *Chez les femmes*
(Grafik Na. 57)

İller *Départements*	Kız kaçırma *Enlèvement*	Kadın yüzünden *Drames passionnels*	Miras *Héritage*	Arazi ihtilâfı *Conflits se rapportant aux champs ou aux terrains*	Alış veriş vesair mal ihtilâfı *Conflits au sujet des transactions et autres*	Su yüzünden *Conflits sur la propiriété ou l'usage des eaux*	Hayvan yüzünden *Conflits à propos des bestiaux*	Gayri menkule tecavüz *Atteinte à la propriété immobilière*	Menkule tecavüz *Atteinte à la propriété mobilière*	Hakkını vermeme *Refus de payer son dû*	Paraya tamah *Meurtre pour rapine*	Hiç yüzünden *Motifs futiles*	Çeşitli saikler *Motifs divers*	Meçhul *Inconnu*
İzmir	—	—	—	—	—	—	—	—	—	—	—	—	—	2
İzmit	—	—	—	—	—	—	—	—	—	—	—	—	1	1
Kars	—	—	—	—	—	—	—	—	—	—	—	—	—	—
Kastomonu	—	3	1	1	1	1	—	—	—	—	—	—	—	2
Kayseri	1	—	—	—	—	—	—	—	—	—	—	—	—	2
Kırklareli	—	—	—	—	—	—	—	—	—	—	—	—	—	—
Kırşehir	—	2	—	—	—	—	—	—	—	—	—	—	—	—
Konya	1	2	—	—	—	—	—	—	—	—	—	—	1	—
Kütahya	—	—	—	—	—	—	—	—	—	—	—	—	—	—
Malatya	—	—	—	—	—	—	—	—	—	—	—	—	—	—
Manisa	—	1	—	—	—	—	—	—	—	—	—	—	—	1
Maraş	—	1	—	—	—	—	—	—	—	—	—	—	—	1
Mardin	—	—	—	—	—	—	—	—	—	—	—	—	—	1
Muğla	—	—	—	—	—	—	—	1	—	—	—	—	—	—
Muş	—	1	—	—	—	—	—	—	—	—	—	—	—	2
Niğde	—	1	—	—	—	—	—	—	—	—	—	—	—	—
Ordu	—	3	—	—	—	—	—	—	—	—	—	—	1	—
Rize	—	1	—	—	—	—	—	—	—	—	—	—	—	1
Samsun	—	2	—	—	—	—	—	—	—	—	1	—	—	—
Seyhan	—	—	—	—	—	—	—	—	—	—	—	—	1	1
Siirt	—	1	—	—	—	—	—	—	—	—	—	—	—	—
Sinop	—	—	—	1	—	—	—	—	—	—	—	—	—	—
Sivas	—	—	—	—	—	—	—	—	—	—	—	—	—	—
Tekirdağ	—	—	—	—	—	—	—	—	—	—	—	—	—	—
Tokat	—	5	—	—	—	—	—	—	—	—	—	—	—	—
Trabzon	—	—	—	—	—	—	—	—	—	—	—	—	—	—
Tunceli	—	—	—	—	—	—	—	—	—	—	—	—	—	—
Urfa	—	1	—	—	—	—	—	—	—	—	—	—	—	1
Van	—	—	—	—	—	—	—	—	—	—	—	—	—	—
Yozgat	—	—	—	—	—	—	—	—	—	—	—	—	1	—
Zonguldak	—	—	—	—	—	—	—	—	—	—	—	—	—	1
Toplam-*Total*	2	38	2	3	1	1	—	3	3	2	2	1	6	40

Na. 38 — Cinsiyete göre saik
Motifs d'après le sexe
B — Erkek suçlularda—*Chez les hommes*
(Grafik Na. 58)

İller *Départements*	Toplam *Total*	Kan gütme ve intikam *Vendetta et vengeance*	Kin ve husumet *Haine et inimitié*	Geçimsizlik *Mésintélligence*	Döğme, tahkir, suç isnadı *Coups, insultes, calomnies*	Sarhoşluk *Ivresse*	Kavga *Dispute*	Meşru müdafaada ileri gitme *Excès dans la légitime défense*	Vazifeyi yapmada ileri gitme *Homicide par dépassement de pouvoir*	Vazifesi dolayısile memuru öldürme *Meurtre d'un agent public à raison de l'exercice de ses fonctions*	Şeref ve namusu koruma kaygusu *Souci de la préservation de l'honneur*
Afyonkarahisar	160	3	5	6	9	2	9	2	6	4	14
Ağrı	30	1	1	1	—	—	8	—	—	—	3
Amasya	57	3	—	7	2	3	4	2	—	1	5
Ankara	266	8	7	7	8	7	16	6	4	—	25
Antalya	81	1	2	6	2	1	4	4	1	1	5
Aydın	107	—	7	4	5	18	8	—	—	1	6
Balıkesir	162	2	7	2	8	6	9	1	4	—	9
Bilecik	41	—	1	3	1	—	5	—	—	2	4
Bingöl	17	1	—	—	—	—	—	—	1	1	1
Bitlis	20	2	1	1	3	—	—	—	—	—	1
Bolu	111	5	1	5	4	3	7	—	5	—	4
Burdur	52	—	1	5	1	—	—	—	—	1	10
Bursa	192	9	2	13	4	13	4	—	—	1	11
Çanakkale	48	1	—	2	1	3	7	—	—	—	2
Çankırı	59	3	3	3	5	—	2	—	1	—	2
Çoruh	38	1	—	2	1	—	1	1	—	—	3
Çorum	120	1	2	2	—	1	4	—	1	1	5
Denizli	134	5	2	13	1	5	10	1	1	6	8
Diyarbakır	109	7	2	2	1	2	4	1	—	1	9
Edirne	39	—	1	1	1	—	1	2	2	—	—
Elâzığ	118	8	3	5	5	2	3	—	—	1	6
Erzincan	22	2	—	2	—	—	2	—	—	—	1
Erzurum	57	—	1	2	4	—	9	1	2	1	4
Eskişehir	67	1	1	1	6	3	6	1	1	—	3
Gaziantep	111	11	1	1	4	2	6	1	1	3	13
Giresun	99	6	3	2	5	2	3	3	—	—	3
Gümüşhane	34	1	1	—	—	—	3	—	—	1	2
Hakkâri	9	1	3	—	—	1	1	—	—	—	1
Hatay	48	5	5	2	—	1	1	—	—	1	5
İçel	75	1	3	3	8	3	5	—	1	1	3
Isparta	57	2	1	1	2	1	3	—	1	—	4
anbul	146	3	—	6	9	6	9	—	—	—	5

Na. 38 — Cinsiyete göre saik
Motifs d'après le sexe
B — Erkek suçlularda—*Chez les hommes*
(Grafik Na. 58)

İller *Départements*	Kız kaçırma *Enlèvement*	Kadın yüzünden *Drames passionnels*	Miras *Héritage*	Arazi ihtilâfı *Canflits se rapportant aux champs ou aux terrains*	Alış veriş ve sair mal ihtilâfı *Conflits au sujet des transactions et autres*	Su yüzünden *Conflits sur la propriété ou l'usage des eaux*	Hayvan yüzünden *Conflits à propos des bestiaux*	Gayri menkule tecavüz *Atteinte à la propriété immobilière*	Menkule tecavüz *Atteinte à la propriété mobilière*	Hakkını vermeme *Refus de payer son dû*	Parayа tamah *Meurtre pour rapine*	Hiç yüzünden *Motifs futiles*	Çeşitli saikler *Motifs divers*	Meçhul *Inconnu*
Afyonkarahisar	8	23	1	9	2	1	13	9	1	3	—	4	5	21
Ağrı	—	4	—	—	—	—	—	2	—	1	—	—	—	9
Amasya	1	5	—	3	1	2	2	6	1	1	—	1	—	7
Ankara	11	62	1	16	5	6	10	14	8	7	3	2	12	21
Antalya	5	18	—	2	2	2	2	5	7	1	—	—	2	8
Aydın	6	17	—	4	2	2	3	2	1	2	—	1	10	8
Balıkesir	3	23	6	8	2	—	9	12	5	3	3	6	8	26
Bilecik	1	7	1	4	—	1	1	3	2	2	—	—	2	1
Bingöl	—	5	—	3	—	—	—	1	—	—	—	—	2	2
Bitlis	—	4	—	1	—	—	—	2	1	—	1	—	—	3
Bolu	3	14	—	12	4	1	7	11	3	1	1	—	4	16
Burdur	7	5	1	2	5	3	4	3	—	1	2	—	—	1
Bursa	11	36	5	10	1	1	3	14	3	3	2	10	7	29
Çanakkale	—	6	1	1	1	1	—	4	2	—	1	—	—	15
Çankırı	4	6	1	5	1	—	3	4	1	3	—	—	4	8
Çoruh	2	5	—	2	2	2	—	—	—	1	—	—	—	15
Çorum	6	25	4	11	3	3	1	16	1	3	—	—	1	29
Denizli	5	26	4	6	2	2	4	8	2	3	1	—	7	12
Diyarbakır	8	28	1	4	1	2	1	3	3	—	1	2	11	15
Edirne	1	11	—	1	4	1	—	4	1	2	1	—	1	4
Elâzığ	5	17	—	11	3	13	—	7	4	1	2	—	5	17
Erzincan	1	3	—	1	1	2	—	1	—	—	—	—	—	6
Erzurum	1	5	—	4	2	1	—	3	—	3	—	—	3	11
Eskişehir	3	8	—	4	—	—	5	2	4	1	2	1	6	8
Gaziantep	4	27	3	2	2	—	2	4	3	1	—	2	4	14
Giresun	2	19	—	14	3	1	—	4	4	2	—	4	8	11
Gümüşhane	2	5	1	3	1	2	—	3	—	—	—	—	3	6
Hakkâri	—	—	—	—	—	—	—	—	1	—	—	—	—	1
Hatay	1	12	—	5	1	—	—	2	—	1	—	—	5	1
İçel	4	14	1	8	1	2	—	1	1	—	—	—	3	12
İsparta	3	8	2	4	2	—	4	5	5	—	—	1	2	6
İstanbul	—	53	—	3	—	—	2	—	5	5	6	—	20	14

Na. 38 — Cinsiyete göre saik
Motifs d'après le sexe
B — Erkek suçlularda—*Chez les hommes*
(Grafik Na. 58)

İller *Départements*	Toplam *Total*	Kan gütme ve intikam *Vendetta et vengeance*	Kin ve husumet *Haine et inimité*	Geçimsizlik *Mésintélligence*	Dögme, tahkir, suç isnadı *Coups, insultes, calomnies*	Sarhoşluk *Ivresse*	Kavga *Dispute*	Meşru müdafaada ileri gitme *Excès dans la légitime défense*	Vazifeyi yapmada ileri gitme *Homicide par dépassement de pouvoir*	Vazifesi dolayısile memuru öldürme *Meurtre d'un agent public à raison de l'exercice de ses fonctions*	Şeref ve namusu koruma kaygusu *Souci de la préservation de l'honneur*
İzmir	234	3	6	13	15	16	16	8	9	1	13
İzmit	131	5	2	5	1	2	9	2	—	1	4
Kars	54	1	—	—	3	—	4	—	—	3	2
Kastamonu	199	5	2	6	13	2	14	2	—	2	14
Kayseri	100	2	3	4	6	2	3	3	1	2	4
Kırklareli	38	—	2	1	2	1	4	—	3	1	—
Kırşehir	104	—	—	2	5	—	7	2	—	5	6
Konya	288	10	9	8	14	6	8	5	2	1	26
Kütahya	148	1	2	4	6	—	11	—	2	1	3
Malatya	171	6	4	5	8	1	7	1	1	1	11
Manisa	175	3	2	5	10	6	20	1	3	2	13
Maraş	82	4	—	3	6	1	7	2	—	—	2
Mardin	125	15	1	1	2	—	10	1	2	—	5
Muğla	72	—	—	3	4	7	6	1	1	—	5
Muş	54	2	2	1	2	—	4	—	—	—	4
Niğde	117	5	4	5	3	2	10	1	2	—	6
Ordu	107	2	—	2	6	—	3	—	—	2	11
Rize	51	7	4	1	2	—	—	1	—	—	3
Samsun	124	3	1	11	4	—	11	2	1	—	3
Seyhan	92	4	1	8	2	—	8	1	—	—	6
Siirt	43	2	1	2	1	—	7	—	2	1	2
Sinop	143	4	1	9	10	2	7	1	1	2	6
Sivas	170	4	1	5	4	1	10	—	2	1	11
Tekirdağ	33	—	—	2	—	—	3	—	1	—	2
Tokat	110	3	3	6	5	3	10	—	—	2	3
Trabzon	123	10	4	1	6	1	19	—	1	—	3
Tunceli	15	—	—	1	—	—	—	—	—	1	1
Urfa	196	13	3	1	19	1	19	5	1	1	16
Van	28	1	1	1	1	—	4	—	1	1	1
Yozgat	82	1	2	1	5	—	5	1	—	1	10
Zonguldak	90	1	—	6	5	3	5	—	2	1	4
Toplam—*Total*	6185	211	128	233	270	142	405	66	70	61	377

Na. 38 — Cinsiyete göre saik
Motifs d'après le sexe
B — Erkek suçlularda—*Chez les hommes*
(Grafik Na. 58)

İller *Départements*	Kız kaçırma *Enlèvement*	Kadın yüzünden *Drames passionnels*	Miras *Héritage*	Arazi ihtilâfı *Conflits se rapportant aux champs ou aux terrains*	Alış veriş ve sair mal ihtilâfı *Conflits au sujet des transactions et autres*	Su yüzünden *Conflits sur la propriété ou l'usage des eaux*	Hayvan yüzünden *Conflits à propos des bestiaux*	Gayri menkule tecavüz *Atteinte à la propriété immobilière*	Menkule tecavüz *Atteinte à la propriété mobilière*	Hakkını vermeme *Refus de payer son dû*	Paraya tamah *Meurtre pour rapine*	Hiç yüzünden *Motifs futiles*	Çeşitli saikler *Motifs divers*	Meçhul *Inconnu*
İzmir	8	42	6	8	3	3	1	8	2	3	5	3	15	27
İzmit	2	29	—	13	2	—	2	14	6	4	1	1	5	21
Kars	1	9	—	7	2	1	2	3	2	—	1	—	2	11
Kastamonu	2	36	6	24	4	7	11	11	4	2	1	1	11	19
Kayseri	9	18	2	7	4	3	3	3	1	4	—	—	3	13
Kırklareli	1	9	—	—	1	—	—	1	3	1	2	—	5	1
Kırşehir	3	22	—	15	3	3	3	6	7	—	1	—	2	12
Konya	6	39	7	34	5	12	14	20	4	3	2	5	13	35
Kütahya	12	31	2	18	5	—	7	8	10	1	—	1	7	16
Malatya	15	40	1	10	1	7	2	16	9	—	2	3	14	6
Manisa	7	42	3	14	2	1	5	8	5	1	2	2	7	11
Maraş	8	19	—	4	—	3	—	4	—	4	—	1	4	10
Mardin	7	12	—	20	2	1	3	2	—	—	1	1	6	33
Muğla	5	13	—	6	—	3	—	2	1	3	1	—	5	6
Muş	3	6	1	4	—	—	1	2	7	1	2	1	3	8
Niğde	6	21	1	9	—	3	4	14	4	1	2	—	5	9
Ordu	4	30	1	13	1	—	—	7	4	3	2	1	6	9
Rize	2	11	—	7	—	2	—	2	—	1	1	1	2	4
Samsun	2	28	5	17	—	—	4	10	3	2	1	1	5	10
Seyhan	6	30	—	9	—	—	1	1	1	—	1	2	3	8
Siirt	3	4	1	—	—	—	1	3	—	3	1	—	7	2
Sinop	3	28	11	17	4	3	1	13	2	—	1	5	6	6
Sivas	17	32	1	25	6	3	6	14	4	2	3	—	4	14
Tekirdağ	—	6	1	5	—	—	1	4	—	1	2	—	4	1
Tokat	4	18	2	11	3	1	5	11	10	2	—	1	1	6
Trabzon	4	20	—	14	3	1	—	6	2	4	—	—	4	20
Tunceli	—	4	1	1	—	—	1	—	1	—	—	—	—	4
Urfa	5	27	—	7	—	3	5	9	6	3	3	—	6	43
Van	—	5	—	3	—	1	—	1	—	—	3	—	2	2
Yozgat	4	13	1	12	—	—	3	9	2	1	—	—	5	6
Zonguldak	3	20	2	5	1	1	1	9	10	1	—	1	5	4
Toplam—*Total*	260	1165	88	502	106	113	163	376	179	102	67	65	302	734

Na. 39 — Mesleklere göre saik
Motifs d'après la profession
(Grafik Na. 59,60,61,62,63,64)

Meslekler *Professions*		Toplam *Total*	Kan gütme ve intikam *Vendetta et vengeance*	Kin ve husumet *Haine et inimité*	Geçimsizlik *Mésintelligence*	Döğme, tahkir, suç isnadı *Coups, insultes, calomnies*	Sarhoşluk *Ivresse*	Kavga *Dispute*	Meşru müdafaada ileri gitme *Excès dans la légitime défense*	Vazifeyi yapmada ileri gitme *Homicide par dépassement de pouvoir*
Zirrat *Agriculture*	Rençber — *Cultivateurs*	4571	168	89	182	188	62	294	45	44
	Çoban — *Bergers*	249	7	12	7	10	—	18	—	—
	Sair zirai işler — *Autres métiers ruraux*	54	2	1	3	2	1	4	1	—
Sanayi ve küçük san'atlar *Industrie, artisanat, métier*	Demirci — *Forgerons*	66	1	1	—	5	3	6	2	1
	Dokumacı — *Tisserands*	52	1	2	4	3	2	4	—	—
	Kunduracı — *Cordonniers*	94	1	2	9	5	6	6	3	—
	Marangoz — *Menuisiers*	113	3	1	5	3	2	11	—	1
	Terzi — *Tailleurs*	42	—	3	2	2	2	6	4	—
	Sair küçük san'atlar — *Autres métiers ou artisanats*	381	9	7	21	19	17	21	9	2
Ticaret ve esnaflık *Commerce*	Bakkal — *Epiciers*	41	—	1	2	3	1	1	—	1
	Kahveci — *Cafétiers*	46	2	3	—	4	4	3	—	1
	Kasap — *Bouchers*	35	2	—	4	3	4	3	—	—
	Sair ticaret erbabı ve esnaf — *Autres commerçants*	333	8	6	12	15	23	18	5	4
Nakliye ve muvasala — *Transports et communication*		77	2	2	3	7	7	6	—	1
Serbest meslek — *Professions libérales*		7	—	—	1	—	—	—	—	—
Amme hizmetleri *Services publics*	Askerî şahıslar — *Militaires*	8	—	—	—	—	3	—	—	—
	Bekçi, Korucu — *Gardiens*	22	—	—	—	—	1	2	—	8
	Polis — *Agents de police*	8	—	—	—	—	—	1	—	2
	Jandarma — *Gendarmes*	3	—	—	—	—	—	—	—	1
	Sair memurlar — *Autres agents*	46	1	1	3	1	3	2	—	4
Talebe — *Ecoliers*		29	4	—	—	—	1	3	—	—
Değişik iş yapanlar — *Ayant diverses activités*		2	—	—	—	—	—	—	—	—
Ev kadını — *Ménagères*		44	—	1	7	1	—	1	—	—
İşsiz — *Sans professions*		59	4	—	—	3	—	3	—	—
Meçhul — *Inconnue*		4	—	—	—	—	—	—	—	—
Toplam — *Total*		6386	215	132	265	274	142	413	69	70

Na. 39 — Mesleklere göre saik
Motifs d'après la profession
(Grafik Na 59,60,61,62,63,64)

Vazifesi dolayısile memuru öldürme *Meurtre d'un agent public à raison de l'exercice de ses fonctions*	Şeref ve namusu koruma kayguşu *Souci de la préservation de l'honneur*	Kız kaçırma *Enlèvement*	Kadın yüzünden. *Drames passionnels*	Miras *Héritage*	Arazi ihtilâfı *Conflits se rapportant aux champs ou aux terrains*	Alış veriş vesair mal ihtilâfı *Conflits au sujet des transactions et autres*	Su yüzünden *Conflits sur la propriété ou l'usage des eaux*	Hayvan yüzünden *Conflits à propos des bestiaux*	Gayri menkule tecavüz *Atteinte à la propriété immobilière*	Menkule tecavüz *Atteinte à la propriété mobilière*	Hakkını vermeme *Refus de payer son dû*	Paraya tamah *Meurtre pour rapine*	Hiç yüzünden *Motifs futiles*	Çeşitli Saikler *Motifs divers*	Meçhul *Inconnu*
36	301	215	836	74	435	85	82	114	303	140	53	40	40	185	560
5	11	8	31	2	5	1	6	36	20	13	5	3	5	9	35
1	2	2	12	1	1	1	1	1	1	3	2	2	1	2	7
—	7	5	15	—	1	—	—	—	5	1	3	—	2	2	6
1	4	3	9	1	3	—	1	—	2	—	1	3	—	3	5
1	1	—	21	2	9	2	1	1	2	2	1	3	2	7	7
—	8	4	18	2	12	2	4	—	13	4	2	—	2	3	13
—	1	—	9	1	1	—	2	—	1	—	2	1	—	1	4
6	26	10	106	3	12	8	8	2	8	7	10	6	2	26	36
—	3	2	9	—	1	1	2	1	1	—	3	1	—	3	5
—	2	1	10	—	—	—	—	—	—	—	3	—	3	8	2
1	1	—	6	—	—	—	1	—	2	—	1	1	—	3	3
9	20	6	67	1	17	6	5	6	8	4	10	5	5	27	46
—	1	1	16	1	2	—	—	—	1	3	1	1	1	14	7
—	1	—	3	—	—	—	—	—	—	—	—	—	—	2	—
—	2	—	1	—	—	1	—	—	—	1	—	—	—	—	—
1	—	—	1	—	1	—	—	1	3	—	—	—	—	2	2
—	—	—	1	—	—	—	—	—	—	—	2	—	—	1	1
—	—	1	—	—	—	—	—	—	—	—	—	1	—	—	—
—	1	1	16	—	1	—	—	—	—	1	2	—	1	4	4
—	3	2	4	—	1	—	1	1	1	1	1	1	—	—	5
—	—	—	—	—	1	—	—	—	1	—	—	—	—	—	—
—	11	—	4	—	—	—	—	—	1	1	1	1	1	1	13
—	12	1	8	2	1	—	—	—	6	1	1	—	1	5	11
—	1	—	—	—	1	—	—	—	—	—	—	—	—	—	2
61	419	262	1203	90	505	107	114	163	379	182	104	69	66	308	774

Na. 40 — Saiklerin müfredatı
Motifs en détail

		Toplam *Total*
Kan gütme ve intikam *Vendetta et vengeance*	İntikam *Vengeance*	109
	Kan gütme *Vendetta*	106
	Toplam — *Total*	215
Kin ve husumet *Haine et inimité*	Kin *Haine*	50
	Husumet *Inimi'é*	82
	Toplam — *Total*	132
Geçimsizlik *Mésintélligence*	Aile içinde *Familiale*	218
	Komşu ile *Entre voisins*	25
	Ortak ile *Entre associés*	22
	Toplam — *Total*	265
Döğme, tahkir, suç isnadı *Coups, insultes, calomnies*	Döğülme *Coups*	113
	Tahkir edilme *Insultes*	136
	Aleyhinde suç isnadı *Calomnies*	25
	Toplam — *Total*	274
Sarhoşluk *Ivresse*		142
Kavga *Dispute*	Çocuk yüzünden *A la suite de querelles d'enfants*	31
	Kavgada ani tehevvür *Accès de colère au cours d'une dispute*	312
	Hükümlülerin yakınlarile *Avec leurs proches*	70
	Toplam — *Total*	413
Meşru müdafaada ileri gitme *Excès dans la légitime défense*		69
Vazifeyi yapmada ileri gitme *Homicide par dépassement de pouvoir*		70
Vazifesi dolayısile memuru öldürme *Meurtre d'un agent public à raison de l'exercice de ses fonctions*		61

		Toplam *Total*
Şeref ve namusu koruma kaygusu *Souci de la préservation de l'honneur*	Failin karısına mağdurun isnatta bulunması *Imputation des propos déshonorants visant l'épouse du délinquant*	9
	İğfal neticesi gayri meşru münasebet *Séduction*	3
	Kendisine sarkıntılık edilmesi *Propos ou actes malhonnêtes*	26
	Namusu veya aile şerefini koruma kaygusu *Souci de préserver l'honneur ou la réputation de la famille*	355
	Gayri meşru çocuğu yoketme *Infanticide ou meurtre d'enfant naturel*	26
	Toplam — *Total*	419
Kız kaçırma *Enlèvement*	Kız kaçıranı öldürme *Meurtre de l'enleveur*	144
	Kız kaçırmada mukavemet edeni öldürme *Meurtre de celui qui s'oppose à l'enlèvement*	118
	Toplam — *Total*	262
Kadın yüzünden *Drames passionnels*	Aşk *Amour*	32
	Aynı kızı sevmek veya istemek *Aimer ou rechercher en mariage la même jeune fille*	91
	Aynı erkeği sevmek veya istemek *Aimer ou vouloir comme époux le même homme*	2
	Eşini veya beraber yaşanan erkek veya kadını kıskançlık saikasile öldürme *Drames passionnels au sein de ménages ou de faux ménages*	214
	Eşinin veya beraber yaşanan erkek veya kadının kendisini terki *Abandons du conjoint ou de partenaire dans les unions illégitimes*	160
	Başka kadınla münasebette bulunan kocayı kıskanma *Jalousie envers un mari volage*	11

Na 40 — Saiklerin müfredatı
Motifs en détail

		Toplam *Total*
Kadın yüzünden (Devam) *Drames passionnels (suite)*	Başka kadın veya erkekle evlenmek veya münasebette bulunmak için eşini veya beraber yaşanan erkek veya kadını öldürmek *Meurtre du conjoint ou du concubin en vue de se marier ou de vivre en concubinage avec un autre*	21
	Eşini veya beraber yaşanan kadını fail veya mağdurun almış olması veya onunla münasebette bulunması *Le fait que la victime a pris comme épouse ou concubine la femme du meurtrier ou réciproquement*	73
	Kendisi ile evlenmeği reddedeni öldürme *Meurtre pour refus de se marier*	18
	İstediği kızı vermemeleri *Refus des parents de la jeune fille demandée en mariage*	82
	Gayri meşru münasebette bulunmayı reddedeni veya ona yardım edeni öldürmek *Meurtre de la personne qui se refuse à des rapports illégitimes ou de celle qui la soutient*	21
	Gayri meşru münasebette bulunmak vadile başkasını öldürtmek *Excitation au meurtre par promesse des rapports illégitimes*	2

		Toplam *Total*
	Evlenmesine mani olanı öldürme *Meurtre de celui qui a mis obstacle au mariage*	2
	Irza tecavüz veya tasaddi *Viol ou attentat à la pudeur*	178
	Mağdurun eşi ile evlenmek veya münasebette bulunmak için *Meurtre pour se marier ou vivre en concubinage avec le conjoint de la victime*	30
	Nişanlının kaçırılması *Enlèvement de la fiancée*	41
	Diğer kadın meseleleri *Autres drames passionnels*	225
	Toplam — *Total*	1203
Miras *Héritage*		90
Arazi ihtilâfı *Conflits se rapportant aux champs ou aux terrains*	Mülkiyet ihtilâfı *Conflits de propriété*	484
	Geçit vermeme *Refus de donner libre passage*	10
	İki komşu köy arasında toprak yüzünden ihtilâf *Conflits à propos de champs entre deux villages*	9
	İki komşu köy arasında baltalık yüzünden ihtilâf *Conflits entre deux villages à propos de bois cummunaux*	2
	Toplam — *Total*	505
Alış veriş ve sair mal ihtilâfı *Conflits au sujet des transactions et autres*		107

Na. 40 — Saiklerin müfredatı
Motifs en détail

		Toplam *Total*
	Su yüzünden *Conflits sur la propriété ou l'usage des eaux*	114
	Hayvan yüzünden *Conflits à propos des bestiaux*	163
	Gayri menkule tecavüz *Atteinte à la propriété immobiliére*	379
	Menkule tecavüz *Atteinte à la propriété mobilière*	182
	Hakkını vermeme *Refus de payer son dû*	104
	Paraya tamah *Meurtre pour rapine*	69
	Hıç yüzünden *Motifs futiles*	66
	Aleyhine sahte senet tanzimi *Confection d'un document faux*	1
	Bakamıyacağını anladığı çocuğu öldürme *Meurtre de l'enfant à cause de l'impossibilité de subvenir à ses besoins*	1
Çeşitli saikler *Motifs divers*	Beraber yaşanan kadının evvelki kocadan olan çocuğundan kurtulmak için *Pour se débarrasser de l'enfant de sa femme de la première couche*	1
	Bir hukuk davasını kaybetmek *Perte d'un procès civil*	1
	Bir suçu saklamak veya kolaylaştırmak için öldürmek *Meurte pour dissimuler ou faciliter une infraction*	45
	Borcunun ödenmesini isteme *Demande de payement de la dette.*	25
	Canavarca bir his saikile *Par l'impulsion de bratale méchanceté*	9
	Haraç olarak para istenmesi *Demande d'argent*	2
	Hastalıklı kocadan kurtulmak için *Pour se débarrasser d'un mari malade*	1
	Kabadayılık *Vantardises d'apaches*	33
	Kiracının evden çıkmaması *Refus du locataire d'évacuer l'immeuble*	2
	Millî duygulara tecavüz *Atteinte aux sentiments nationaux*	5
	Bir menfaatten mahrum edilme *Frustration*	5
	Bir suçun ihbarı *Dénonciation d'un délit*	44
Çeşitli saikler. (devam) *Motifs divers (suite)*	Mağdurun işi yapmaması veya terki *Refus ou abandon de travail de la part de la victime*	17
	Oyun, kumar yüzünden *Querelle de jeu*	34
	Rekabet duygusu *Concurrence*	37
	Sebepsiz korku *Phobie*	4
	Siyasî saik *Motifs politiques*	10
	Suç işleyip kaçmakta olanı öldürme *Meurtre d'un delinquant prenant fuite après le délit*	3

Na. 40 — Saiklerin müfredatı
Motifs en détail

		Toplam *Total*
Çeşitli saikler (devam) *Motifs divers (suite)*	Şantajdan kurtulma *Pour se débarrasser d'un chantage*	2
	Tevdi olunan sırrı ifşa *Divulgation d'un secret confié.*	2
	Daimi iz'aç *Agacement continuel*	9
	Zorla evlendirmek istemeleri *Etre exigé à consentir un mariage*	1
	Taksir ile işlendiği için saiksiz sayılan *Homicide considéré sans motifs porce que involontaire.*	14
	Toplam — *Total*	308
Meçhul *Inconnu*	Tesbiti mümkün olmıyan saik *Motifs qui n'ont pu être établis*	115
	Cevapsız kalan : (mühim bir kısmı mahkûm tarafından suçun inkâr edilmesi dolayısile) *Réponse omise (en grande partie provenant du fait que le condamné a nié son délit)*	659
	Toplam — *Total.*	774

Na. 41 — Suçun sarhoşluk ve uyuşturucu maddeler tesiri altında işlenmesi
Infraction commise à l'état d'ivresse ou d'intoxication

A — İller bakımından — *Par départements*
(Grafik Na 65)

İller *Départements*	Toplam *Total*	Suçu işlerken *Au moment de la commission*		Anket fişinde gösterilmediği için tesbit edilemiyen *Réponse omise*
		tesir altında olanlar *Cond. influencés*	tesir altında olmıyanlar *Cond. non influencés*	
Afyonkarahisar	162	5	139	18
Ağrı	30	—	28	2
Amasya	57	5	50	2
Ankara	275	17	245	13
Antalya	88	6	67	15
Aydın	113	32	77	4
Balıkesir	170	17	121	32
Bilecek	41	—	38	3
Bingöl	18	—	16	2
Bitlis	21	—	16	5
Bolu	117	10	87	20
Burdur	55	1	54	—
Bursa	194	41	145	8
Çanakkale	50	8	37	5
Çankırı	59	1	54	4
Çoruh	38	1	31	6
Çorum	123	2	100	21
Denizli	139	13	115	11
Diyarbakır	117	6	86	25
Edirne	40	2	34	4
Elâzığ	119	4	81	34
Erzincan	23	—	21	2
Erzurum	58	2	49	7
Eskişehir	68	7	57	4
Gaziantep	111	9	76	26
Giresun	108	8	83	17
Gümüşhane	39	—	31	8
Hakkâri	9	—	8	1
Hatay	49	3	37	9
İçel	81	11	66	4
Isparta	57	3	50	4
İstanbul	149	35	99	15
İzmir	238	59	160	19
İzmit	136	5	108	23
Kars	55	1	40	14
Kastamonu	213	19	168	26
Kayseri	104	4	84	16
Kırklareli	38	3	33	2
Kırşehir	108	3	87	18
Konya	297	15	245	37
Kütahya	149	1	132	16
Malatya	174	5	120	49
Manisa	181	22	132	27
Maraş	84	4	68	12
Mardin	126	—	88	38
Muğla	74	15	51	8
Muş	57	—	35	22
Niğde	119	8	98	13
Ordu	112	5	84	23
Rize	56	5	47	4
Samsun	128	3	98	27
Seyhan	94	1	81	12
Siirt	44	—	31	13
Sinop	145	9	116	20
Sivas	176	6	153	17
Tekirdağ	33	6	25	2
Tokat	120	6	95	19
Trabzon	126	4	87	35
Tunceli	15	1	7	7
Urfa	198	4	187	7
Van	30	1	25	4
Yozgat	84	3	72	9
Zonguldak	94	13	62	19
Toplam — *Total*	6 386	480	5 017	889

Na. 41 — Suçun sarhoşluk ve uyuşturucu maddeler tesiri altında işlenmesi
Infraction commise à l'état d'ivresse ou d'intoxication

B — Yaş grupları bakımından — *Par groupes d'âge*

Yaş grupları *Groupes d'âge*	Toplam — *Total*	Suçu işlerken *Au moment de la commision*		Anket fişinde gösterilmediği için tesbit edilemiyen *Réponse omise*
		tesir altında olanlar *Cond. influencés*	tesir altında olmıyanlar *Cond. non influencés*	
11 — 15 den az	103	6	89	8
15 — 18	684	32	592	60
18 — 21	999	72	786	141
21 — 30	1 974	174	1 549	251
30 — 40	1 748	152	1 327	269
40 — 50	650	36	502	112
50 — 60	174	6	134	34
60 — 65	37	2	26	9
65 +	17	—	12	5
Toplam — *Total*	6 386	480	5 017	889

Na. 42—Kan gütme veya intikam saiki ile işlenen suçlarda 11 haziran 1937 tarihli kanunun tatbiki

Application de la loi du 11 juin 1937 relative à la prévention des vendettas et des infractions commises par vengeance

(Grafik Na 66)

İller *Départements*	Kan gütme saiki *Vendetta*			Intikam saiki *Vengeance*				İller *Départements*	Kan gütme saiki *Vendetta*			Intikam saiki *Vengeance*			
	Kanunun tatbik edildiği haller *Cas auquels la loi est appliquée*	Kanunun tatbik edilmediği haller *Cas auquels la loi n'est pas appliquée*	İmralıda yapılan ilk ankette bu sual sorulmıyanlar *Question non posée dans l'enquête faite à İmralı*	Kanunun tatbik edildiği haller *Cas auquels la loi est appliquée*	Kanunun tatbik edilmediği haller *Cas auquels la loi n'est pas appliquée*	İmralıda yapılan ilk ankette bu sual sorulmıyanlar *Question non posée dans l'enquête faite à İmralı*	Meçhul — *Inconnu*		Kanunun tatbik edildiği haller *Cas auquels la loi est appliquée*	Kanunun tatbik edilmediği haller *Cas auquels la loi n'est pas appliquée*	İmralıda yapılan ilk ankette bu sual sorulmıyanlar *Question non posée dans l'enquête faite à İmralı*	Meçhul — *Inconnu*	Kanunun tatbik edildiği haller *Cas auquels la loi est appliquée*	Kanunun tatbik edilmediği haller *Cas auquels la loi n'est pas appliquée*	İmralıda yapılan ilk ankette bu sual sorulmıyanlar *Question non posée dans l'enquête faite à İmralı*	Meçhul — *Inconnu*
Afyonkarahisar	—	—	—	—	3	—	—	İzmir	—	1	—	—	—	1	1	—
Ağrı	—	—	—	—	—	—	1	İzmit	—	—	1	—	1	—	3	—
Amasya	—	—	—	—	3	—	—	Kars	—	1	—	—	—	—	—	—
Ankara	—	2	—	3	3	—	—	Kastamonu	—	2	—	—	—	2	—	1
Antalya	—	—	—	—	1	—	—	Kayseri	—	2	—	—	—	—	—	—
Aydın	—	—	—	—	—	—	—	Kırklareli	—	—	—	—	—	—	—	—
Balıkesir	—	1	—	—	1	—	—	Kırşehir	—	—	—	—	—	—	—	—
Bilecik	—	—	—	—	—	—	—	Konya	—	8	—	3	—	—	—	—
Bingöl	—	1	—	—	—	—	—	Kütahya	—	—	—	—	—	1	—	—
Bitlis	—	2	—	—	—	—	—	Malatya	—	—	—	—	—	5	—	1
Bolu	—	1	1	—	—	3	—	—	Manisa	—	—	—	1	—	2	1	—
Burdur	—	—	—	—	—	—	—	—	Maraş	—	3	—	1	—	—	—	—
Bursa	—	—	2	—	—	5	2	—	Mardin	—	10	—	1	—	3	—	1
Çanakkale	—	—	—	—	—	—	1	—	Muğla	—	—	—	—	—	—	—	—
Çankırı	—	1	—	—	—	2	—	—	Muş	—	—	—	—	—	2	—	—
Çoruh	—	—	—	—	1	—	—	—	Niğde	—	4	—	—	—	1	—	—
Çorum	—	—	—	—	—	1	—	—	Ordu	—	—	—	—	—	1	1	—
Denizli	—	3	—	—	—	1	1	—	Rize	1	1	—	1	—	3	1	—
Diyarbakır	—	2	—	1	—	4	—	—	Samsun	—	2	—	—	—	1	—	—
Edirne	—	—	—	—	—	—	—	—	Seyhan	—	4	—	—	—	—	—	—
Elâzığ	—	4	—	2	—	2	—	—	Siirt	—	2	—	—	—	—	—	—
Erzincan	—	2	—	—	—	—	—	—	Sinop	—	2	1	1	—	—	—	—
Erzurum	—	—	—	—	—	—	—	—	Sivas	—	2	—	—	—	2	—	—
Eskişehir	—	—	—	—	—	1	—	—	Tekirdağ	—	—	—	—	—	—	—	—
Gaziantep	—	—	—	—	3	7	1	—	Tokat	—	—	—	—	—	—	—	—
Giresun	—	—	1	1	—	4	—	—	Trabzon	1	3	1	—	1	5	—	—
Gümüşhane	—	—	—	—	—	1	—	—	Tunceli	—	—	—	—	—	—	—	—
Hakkâri	—	—	—	—	—	1	—	—	Urfa	1	11	—	—	—	1	—	—
Hatay	—	1	—	—	—	4	—	—	Van	—	1	—	—	—	—	—	—
İçel	—	1	—	—	—	—	—	—	Yozgat	—	—	—	—	—	—	1	—
İsparta	—	—	1	—	—	—	—	1	Zonguldak	—	—	1	—	—	1	—	—
İstanbul	—	—	2	—	—	—	1	—	Toplam—*Total*	3	80	11	12	9	81	14	5

Na. 43 — Kan gütme saikile işlenen suç ile evvelki suç arasındaki müddet

La période écoulée entre l'homicide antérieur et la vendetta

(Grafik Na 67)

İller *Départements*	Kan gütme toplamı — *Total des vendettas*	1 - 6 ay — *mois*	6 - 12 ay — *mois*	1 - 3 sene — *ans*	3 - 5 sene — *ans*	5 - 10 sene — *ans*	10 + sene — *ans*	İmralıda yapılan ilk ankette bu sual sorulmıyanlar *Question non posée dans l'enquête faite à İmralı*	Meçhul — *Inconnu*	İller *Départements*	Kan gütme toplamı — *Total des vendettas*	1 - 6 ay — *mois*	6 - 12 ay — *mois*	1 - 3 sene — *ans*	3 - 5 sene — *ans*	5 - 10 sene — *ans*	10 + sene — *ans*	İmralıda yapılan ilk ankette bu sual sorulmıyanlar *Question non posée dans l'enquête faite à İmralı*	Meçhul — *Inconnu*
Afyonkafahisar	—	—	—	—	—	—	—	—	—	İzmir	1	—	—	—	—	1	—	—	—
Ağrı	—	—	—	—	—	—	—	—	—	İzmit	1	—	—	—	—	—	1	1	—
Amasya	—	—	—	—	—	—	—	—	—	Kars	1	—	—	—	—	—	1	—	—
Ankara	2	1	—	—	—	—	1	—	—	Kastamonu	2	—	—	—	1	1	—	—	—
Antalya	—	—	—	—	—	—	—	—	—	Kayseri	2	—	—	—	1	—	1	—	—
Aydın	—	—	—	—	—	—	—	—	—	Kırklareli	—	—	—	—	—	—	—	—	—
Balıkesir	1	—	1	—	—	—	—	—	—	Kırşehir	—	—	—	—	—	—	—	—	—
Bilecik	—	—	—	—	—	—	—	—	—	Konya	11	—	—	1	—	4	2	—	4
Bingöl	1	—	—	—	—	—	1	—	—	Kütahya	—	—	—	—	—	—	—	—	—
Bitlis	2	—	—	—	—	—	—	2	—	Malatya	—	—	—	—	—	—	—	—	—
Bolu	2	—	—	—	—	—	1	1	—	Manisa	1	—	—	—	—	—	1	—	—
Burdur	—	—	—	—	—	—	—	—	—	Maraş	4	—	—	1	1	2	—	—	—
Bursa	2	—	—	—	—	—	—	2	—	Mardin	11	—	—	2	1	1	3	—	4
Çanakkale	—	—	—	—	—	—	—	—	—	Muğla	—	—	—	—	—	—	—	—	—
Çankırı	1	—	—	1	—	—	—	—	—	Muş	—	—	—	—	—	—	—	—	—
Çoruh	—	—	—	—	—	—	—	—	—	Niğde	4	1	—	—	—	2	1	—	—
Çorum	—	—	—	—	—	—	—	—	—	Ordu	—	—	—	—	—	—	—	—	—
Denizli	3	—	—	—	—	—	2	—	1	Rize	3	—	—	—	—	1	1	—	1
Diyarbakır	3	—	—	—	—	—	3	—	—	Samsun	2	—	—	—	—	—	1	—	1
Edirne	—	—	—	—	—	—	—	—	—	Seyhan	4	—	—	—	—	1	2	—	1
Elâzığ	6	—	—	—	2	—	4	—	—	Siirt	2	—	—	—	—	—	—	—	2
Erzincan	2	—	—	—	—	—	2	—	—	Sinop	4	—	—	—	—	1	1	1	1
Erzurum	—	—	—	—	—	—	—	—	—	Sivas	2	—	—	1	—	—	—	—	1
Eskişehir	—	—	—	—	—	—	—	—	—	Tekirdağ	—	—	—	—	—	—	—	—	—
Gaziantep	—	—	—	—	—	—	—	—	—	Tokat	—	—	—	—	—	—	—	—	—
Giresun	2	—	—	—	—	—	1	1	—	Trabzon	5	1	—	—	—	—	—	1	3
Gümüşhane	—	—	—	—	—	—	—	—	—	Tunceli	—	—	—	—	—	—	—	—	—
Hakkâri	—	—	—	—	—	—	—	—	—	Urfa	12	—	—	2	3	2	4	—	1
Hatay	1	—	—	—	—	—	1	—	—	Van	1	—	—	—	—	1	—	—	—
İçel	1	—	—	—	—	—	—	—	1	Yozgat	—	—	—	—	—	—	—	—	—
İsparta	1	—	—	—	—	—	—	1	—	Zonguldak	1	—	—	—	—	—	—	1	—
İstanbul	2	—	—	—	—	—	—	2	—	Toplam—*Total*	106	3	1	8	9	17	34	11	23

Na. 44 — Hükümlülerin müdafaası
Défense des condamnés
(Grafik Na 68)

İller *Départements*	Toplam *Total*	Müdafiin bulunup bulunmadığı *Assistances des condamnés par un défenseur* — Müdafii olanlar *Cond. assistés*	Müdafii olmıyanlar *Cond. non assistés*	İmralıda yapılan anketle sorulmıyanlar *Question non posée dans l'enquête faite à Imrali*	Müdafii tayin edenler *Désignation du défenseur* — Mahkeme *D'office*	Hükümlü veya yakınları *Cond. ou ses proches*	Meçhul *Inconnu*
Afyonkarahisar	162	83	62	17	—	83	—
Ağrı	30	10	19	1	—	10	—
Amasya	57	16	41	—	—	15	1
Ankara	275	94	157	24	—	93	1
Antalya	88	37	51	—	—	35	2
Aydın	113	41	61	11	—	41	—
Balıkesir	170	82	61	27	2	78	2
Bilecik	41	16	11	14	—	16	—
Bingöl	18	7	11	—	—	7	—
Bitlis	21	9	12	—	1	8	—
Bolu	117	46	61	10	—	46	—
Burdur	55	26	21	8	1	25	—
Bursa	194	45	52	97	2	43	—
Çanakkale	50	16	19	15	1	15	—
Çankırı	59	17	40	2	1	15	1
Çoruh	38	17	20	1	2	15	—
Çorum	123	34	84	5	1	31	2
Denizli	139	58	60	21	—	58	—
Diyarbakır	117	31	85	1	—	31	—
Edirne	40	9	18	13	—	9	—
Elâzığ	119	59	60	—	—	58	1
Erzincan	23	9	13	1	—	9	—
Erzurum	58	13	39	6	—	13	—
Eskişehir	68	29	26	13	—	29	—
Gaziantep	111	35	64	12	—	35	—
Giresun	108	19	69	20	1	15	3
Gümüşhane	39	11	21	7	—	11	—
Hakkâri	9	—	9	—	—	—	—
Hatay	49	29	19	1	—	29	—
İçel	81	26	50	5	1	23	2
İsparta	57	21	29	7	1	20	—
İstanbul	149	39	65	45	3	35	1
İzmir	238	73	103	62	3	68	2
İzmit	136	36	34	66	1	35	—
Kars	55	25	28	2	—	25	—
Kastamonu	213	61	135	17	—	59	2
Kayseri	104	31	53	20	2	28	1
Kırklareli	38	10	12	16	—	10	—
Kırşehir	108	30	68	10	—	29	1
Konya	297	141	136	20	—	141	—
Kütahya	149	35	99	15	1	34	—
Malatya	174	41	133	—	—	41	—
Manisa	181	69	90	22	1	67	1
Maraş	84	28	56	—	—	28	—
Mardin	126	39	87	—	—	39	—
Muğla	74	18	55	1	—	18	—
Muş	57	24	33	—	—	24	—
Niğde	119	58	61	—	—	57	1
Ordu	112	16	75	21	—	15	1
Rize	56	21	19	16	—	21	—
Samsun	128	28	73	27	—	27	1
Seyhan	94	42	46	6	1	40	1
Siirt	44	5	39	—	1	4	—
Sinop	145	21	96	28	—	21	—
Sivas	176	61	112	3	1	59	1
Tekirdağ	33	4	7	22	—	4	—
Tokat	120	32	86	2	—	32	—
Trabzon	126	60	42	24	—	60	—
Tunceli	15	5	9	1	—	5	—
Urfa	198	34	163	1	—	34	—
Van	30	12	18	—	—	10	2
Yozgat	84	32	36	16	—	32	—
Zonguldak	94	37	50	7	1	33	3
Toplam—*Total*	6386	2113	3464	809	29	2051	33

Na. 45 — Suç tarihi ile hüküm tarihi arasında geçen müddet
Temps écoulé entre la date de perpétration de l'infraction et la date de jugement
(Grafik Na 69)

İller *Départements*	Toplam *Total*	1–3 Ay — *Mois*	3–6 Ay — *Mois*	6–9 Ay — *Mois*	9–12 Ay — *Mois*	1–1,5 Sene — *Ans*	1,5–2 Sene — *Ans*	2–3 Sene — *Ans*	3–5 Sene — *Ans*	5–7 Sene — *Ans*	7 + Sene — *Ans*	Ankette cevapsız bırakılan *Réponse omise dans l'enquête*
Afyonkarahisar	162	35	55	24	16	11	6	5	6	—	1	3
Ağrı	30	3	1	2	—	8	4	6	2	2	2	—
Amasya	57	12	19	13	5	5	—	1	1	—	—	1
Ankara	275	47	49	46	42	36	21	16	8	7	—	3
Antalya	88	12	10	20	9	19	4	8	3	1	1	1
Aydın	113	33	26	23	8	8	10	3	1	—	—	1
Balıkesir	170	17	36	37	23	29	9	10	4	2	2	1
Bilecik	41	2	11	4	7	10	5	2	—	—	—	—
Bingöl	18	—	1	1	—	5	1	4	1	1	2	2
Bitlis	21	2	1	2	1	5	3	4	2	—	1	—
Bolu	117	20	28	26	5	11	11	12	2	1	—	1
Burdur	55	5	14	11	9	3	6	2	3	1	—	1
Bursa	194	45	57	28	21	18	10	7	6	—	1	1
Çanakkale	50	7	10	11	1	10	4	1	3	—	—	3
Çankırı	59	13	20	8	5	5	6	1	—	—	1	—
Çoruh	38	4	8	7	6	4	2	4	1	—	—	2
Çorum	123	5	31	28	12	21	11	7	5	1	2	—
Denizli	139	6	19	26	14	21	17	17	14	2	2	1
Diyarbakır	117	6	15	15	17	22	21	13	6	2	—	—
Edirne	40	11	12	9	3	4	1	—	—	—	—	—
Elâzığ	119	9	22	26	12	17	8	6	10	3	1	5
Erzincan	23	1	8	2	2	4	—	4	2	—	—	—
Erzurum	58	3	9	11	6	15	3	2	7	2	—	—
Eskişehir	68	16	19	9	13	5	3	2	1	—	—	—
Gaziantep	111	21	31	12	7	13	7	6	7	2	2	3
Giresun	108	21	26	18	8	14	8	4	5	1	1	2
Gümüşhane	39	2	2	4	7	7	5	4	3	3	1	1
Hakkâri	9	—	—	—	—	—	1	2	5	1	—	—
Hatay	49	5	5	8	6	13	5	5	2	—	—	—
İçel	81	16	13	17	12	10	6	2	3	1	—	1
İsparta	57	5	12	13	6	6	7	3	3	2	—	—
İstanbul	149	18	19	18	20	32	23	10	3	—	1	5

Na. 45 — Suç tarihi ile hüküm tarihi arasında geçen müddet
Temps écoulé entre la date de perpétration de l'infraction et la date de jugement
(Grafik Na 69)

İller *Départements*	Toplam *Total*	1-3 Ay — *Mois*	3-6 Ay — *Mois*	6-9 Ay — *Mois*	9-12 Ay — *Mois*	1-1,5 Sene — *Ans*	1,5-2 Sene — *Ans*	2-3 Sene — *Ans*	3-5 Sene — *Ans*	5-7 Sene — *Ans*	7 + Sene — *Ans*	Ankette cevapsız bırakılan *réponse omise dans l'enquête*
İzmir	238	51	61	40	29	19	9	13	9	3	—	4
İzmit	136	11	29	32	19	23	5	10	2	—	3	2
Kars	55	2	7	6	3	14	5	8	7	—	2	1
Kastamonu	213	10	24	38	36	43	25	24	7	—	3	3
Kayseri	104	6	17	18	10	20	12	7	8	1	—	5
Kırklareli	38	6	8	7	4	1	3	5	1	2	—	1
Kırşehir	108	12	13	23	11	18	12	7	8	1	—	3
Konya	297	27	55	55	36	40	35	26	11	1	1	10
Kütahya	149	54	38	21	10	10	6	1	2	1	—	6
Malatya	174	10	27	23	22	33	26	26	2	—	2	3
Manisa	181	27	33	36	30	23	10	12	7	—	1	2
Maraş	84	21	18	12	9	6	8	1	2	3	—	4
Mardin	126	10	17	20	18	17	13	12	13	5	1	—
Muğla	74	9	25	12	8	6	5	5	3	1	—	—
Muş	57	14	18	12	7	2	1	1	1	—	—	1
Niğde	119	3	19	21	15	20	18	15	5	2	—	1
Ordu	112	9	22	19	16	18	11	9	5	—	3	—
Rize	56	4	10	13	11	8	4	3	3	—	—	—
Samsun	128	8	19	28	16	23	8	13	8	1	2	2
Seyhan	94	8	7	6	21	19	13	6	5	3	—	6
Siirt	44	—	2	4	—	5	7	9	11	3	2	1
Sinop	145	12	35	31	15	18	15	12	6	1	—	—
Sivas	176	15	46	24	20	34	9	5	10	—	1	12
Tekirdağ	33	2	6	12	5	5	3	—	—	—	—	—
Tokat	120	4	13	18	12	32	15	12	9	1	1	3
Trabzon	126	8	17	21	10	33	6	18	8	2	1	2
Tunceli	15	3	2	3	3	1	2	1	—	—	—	—
Urfa	198	12	20	46	29	43	18	18	5	2	1	4
Van	30	3	4	5	2	4	5	5	2	—	—	—
Yozgat	84	6	25	22	12	7	2	5	3	—	—	2
Zonguldak	94	7	22	15	14	16	8	7	4	—	—	1
Toplam — *Total*	6386	776	1248	1122	756	952	547	469	286	68	45	117

Na. 46 — Hüküm tarihi ile hükmün kesinleşmesi tarihi arasında geçen müddet
Temps écoulé entre la date du jugement et son acquisition de la force exécutoire
(Grafik Na 70)

İller *Départements*	Toplam *Total*	1-3 Ay — *Mois*	3-6 Ay — *Mois*	6-9 Ay — *Mois*	9-12 Ay — *Mois*	1-1,5 Sene — *Ans*	1,5-2 Sene — *Ans*	2-3 Sene — *Ans*	3-5 Sene — *Ans*	5-7 Sene — *Ans*	7 + Sene — *Ans*	Ankette cevapsız bırakılan *réponse omise dans l'enquête*
Afyonkarahisar	162	15	32	37	17	25	15	9	6	—	1	5
Ağrı	30	1	1	—	2	2	5	7	5	2	3	2
Amasya	57	2	8	18	11	10	4	1	2	—	—	1
Ankara	275	54	61	38	29	32	26	17	8	6	—	4
Antalya	88	3	19	15	9	20	4	7	5	1	1	4
Aydın	113	21	29	16	15	19	3	5	2	—	—	3
Balıkesir	170	6	21	31	27	38	23	14	4	3	2	1
Bilecik	41	1	3	9	3	14	4	6	1	—	—	—
Bingöl	18	—	—	1	1	3	2	2	5	—	3	1
Bitlis	21	—	2	—	—	6	4	2	4	1	1	1
Bolu	117	6	18	22	22	20	10	14	1	2	—	2
Burdur	55	1	5	11	6	14	7	6	2	1	1	1
Bursa	194	22	38	33	29	33	17	11	8	—	1	2
Çanakkale	50	3	5	10	5	6	10	3	3	1	—	4
Çankırı	59	5	9	17	5	9	9	1	2	—	1	1
Çoruh	38	5	6	9	5	5	2	3	—	2	—	1
Çorum	123	—	16	22	20	22	14	13	3	6	2	5
Denizli	139	2	9	14	24	23	18	23	20	3	1	2
Diyarbakır	117	3	8	9	13	24	18	27	9	1	3	2
Edirne	40	5	11	8	6	7	1	1	—	—	1	—
Elâzığ	119	14	23	23	12	17	7	6	8	5	—	4
Erzincan	23	—	2	4	3	6	—	5	1	—	—	2
Erzurum	58	3	3	4	9	17	6	8	6	2	—	—
Eskişehir	68	13	17	11	15	6	2	2	1	—	—	1
Gaziantep	111	8	18	20	9	19	8	5	7	4	2	11
Giresun	108	12	17	22	10	15	13	8	7	1	2	1
Gümüşhane	39	—	4	1	5	7	5	7	4	2	1	3
Hakkâri	9	—	—	—	—	—	1	1	6	1	—	—
Hatay	49	1	—	13	7	11	5	8	4	—	—	—
İçel	81	15	18	13	15	7	5	1	3	2	—	2
İsparta	57	1	7	11	11	10	4	8	2	1	1	1
İstanbul	149	12	9	15	17	36	25	24	4	1	2	4

Na. 46 — Hüküm tarihi ile hüküm kesinleşmesi arasında geçen müddet
Temps écoulé entre la date du jugement et son acquisition de la force exécutoire
(Grafik Na 70)

İller *Départements*	Toplam *Total*	1—3 Ay — *Mois*	3—6 Ay — *Mois*	6—9 Ay — *Mois*	9—12 Ay — *Mois*	1—1,5 Sene — *Ans*	1,5—2 Sene — *Ans*	2—3 Sene — *Ans*	3—5 Sene — *Ans*	5—7 Sene — *Ans*	7 + Sene — *Ans*	Ankette cevapsız bırakılan *Réponse omise dans l'enquête*
İzmir	238	42	44	45	29	28	14	18	8	2	2	6
İzmit	136	4	20	28	15	31	14	12	5	1	3	3
Kars	55	—	4	4	5	9	6	10	8	2	2	5
Kastamonu	213	8	25	39	37	40	33	18	4	—	3	6
Kayseri	104	—	8	7	15	25	15	13	8	3	2	8
Kırklareli	38	2	2	8	3	8	5	4	2	3	—	1
Kırşehir	108	1	12	13	12	23	12	17	11	—	1	6
Konya	297	9	37	48	33	63	26	37	24	3	2	15
Kütahya	149	15	39	32	12	21	13	6	2	2	1	6
Malatya	174	5	13	16	21	36	30	37	8	—	3	5
Manisa	181	15	15	25	35	41	18	14	11	1	1	5
Maraş	84	17	22	15	11	3	6	2	—	2	—	6
Mardin	126	2	4	15	19	23	18	15	16	8	1	5
Muğla	74	4	8	14	15	13	6	7	4	2	—	1
Muş	57	10	13	16	7	4	2	3	—	—	—	2
Niğde	119	—	7	17	18	21	14	25	9	2	1	5
Ordu	112	3	16	11	14	21	13	21	7	1	3	2
Rize	56	—	6	5	8	17	7	5	5	—	1	2
Samsun	128	6	10	18	20	26	19	11	11	1	3	3
Seyhan	94	3	3	7	18	22	13	11	5	3	1	8
Siirt	44	—	2	1	3	1	6	9	14	4	2	2
Sinop	145	5	22	26	20	26	17	11	13	1	1	3
Sivas	176	4	28	32	21	34	22	10	13	—	1	11
Tekirdağ	33	1	2	9	5	11	1	2	1	—	—	1
Tokat	120	9	10	17	16	26	17	10	7	2	1	5
Trabzon	126	2	9	21	6	34	15	15	16	1	1	6
Tunceli	15	5	2	3	2	1	1	1	—	—	—	—
Urfa	198	9	9	29	27	47	30	22	14	4	1	6
Van	30	3	2	2	4	5	3	4	5	2	—	—
Yozgat	84	4	15	23	12	12	7	7	4	—	—	—
Zonguldak	94	1	11	8	15	25	18	6	8	—	—	2
Toplam— *Total*	6 386	423	839	1 011	840	1 180	698	638	386	98	66	207

GRAFİKLER

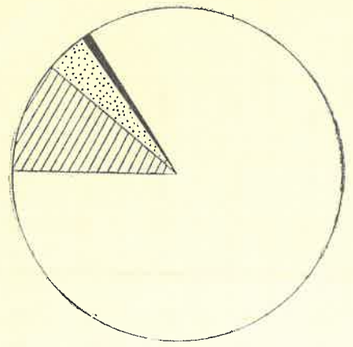

Grafik Na. 1 — Planş Na. 1 A

Suçun manevî unsuru (Kusur derecesi)

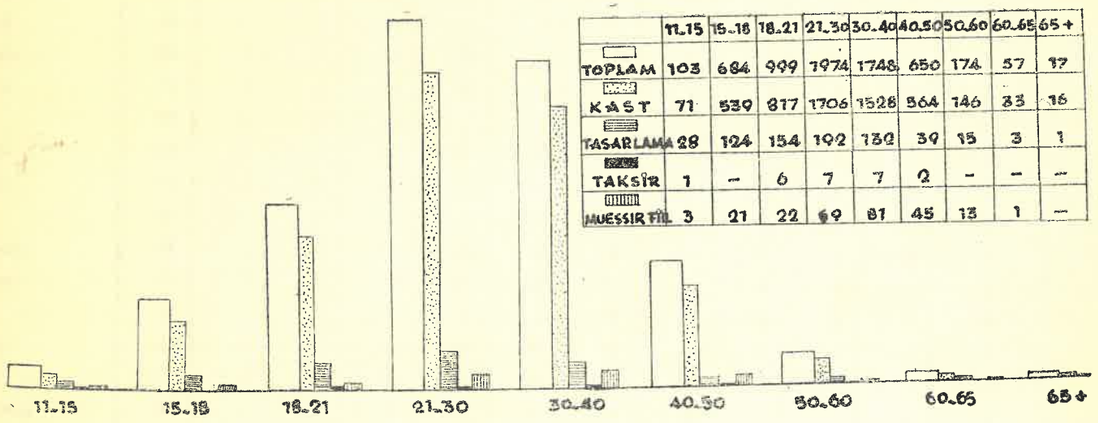

	11-15	15-18	18-21	21-30	30-40	40-50	50-60	60-65	65+
TOPLAM	103	684	999	1974	1748	650	174	57	17
KAST	71	539	817	1706	1528	564	146	33	16
TASARLAMA	28	124	154	192	130	39	15	3	1
TAKSİR	1	–	6	7	7	2	–	–	–
MUESSIR FİİL	3	21	22	69	81	45	13	1	–

Grafik Na. 2 — Planş Na. 1 B

Suçun manevî unsuru (Kusur derecesi)

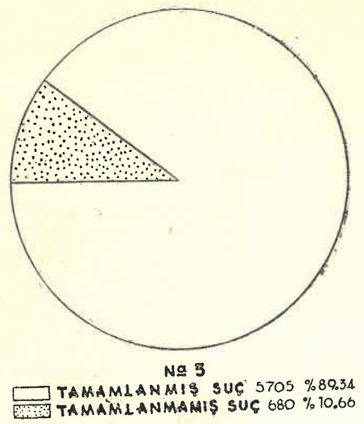

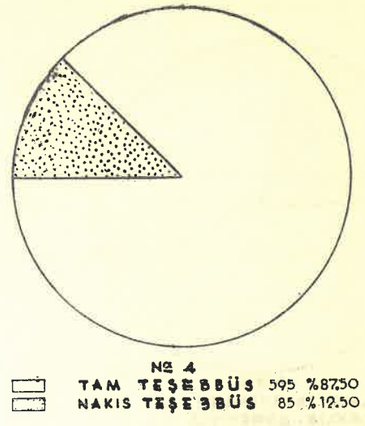

Grafik Na. 3, 4 — Planş Na. 2 A
Suçun maddî unsuru (Tam suç, teşebbüs)

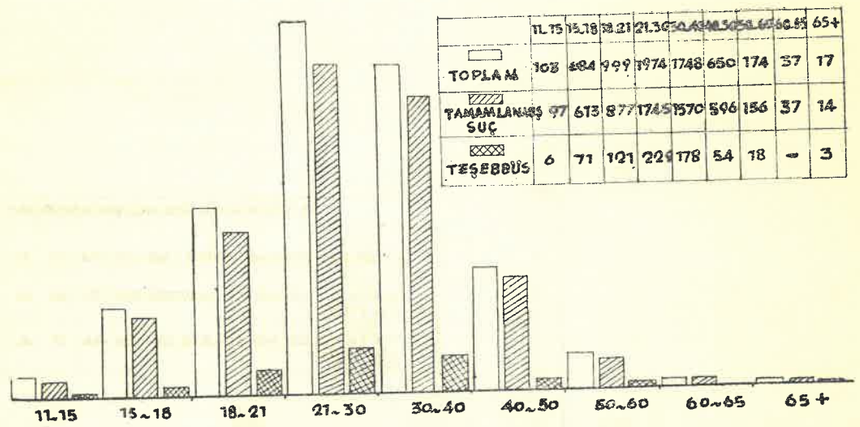

	11-15	15-18	18-21	21-30	30-40	40-50	50-60	60-65	65+
TOPLAM	103	684	999	1974	1748	650	174	57	17
TAMAMLANMIŞ SUÇ	97	613	877	1745	1570	596	156	37	14
TEŞEBBÜS	6	71	121	229	178	54	18	–	3

Grafik Na. 5 — Planş Na. 2 B
Suçun maddî unsusu (Tam suç, teşebbüs)

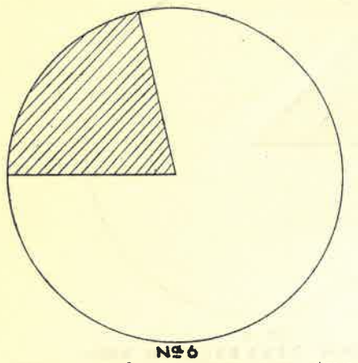

Nº 6
YALNIZ İŞLEYENLER 5008 %78.45
ORTAKLIK SURETİYLE İŞLEYENLER 1378 %21.15

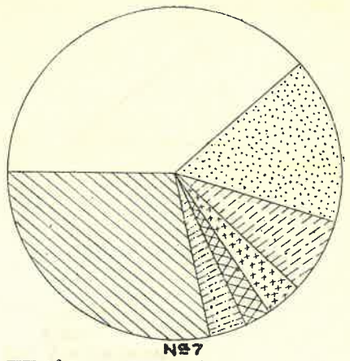

Nº 7
BİR ORTAK 539 %39.11
İKİ " 224 %16.26
ÜÇ " 96 % 6.96
DÖRT " 51 % 3.71
BEŞ " 36 % 2.62
BEŞDEN FAZLA ORTAK 49 % 3.55
ORTAK SAYISI TESBİT EDİLEMEYENLER 383 %27.79

Grafik Na. 6,7 — Planş Na. 3 A
Suçun yalnız veya suç ortaklığı suretile işlenmesi

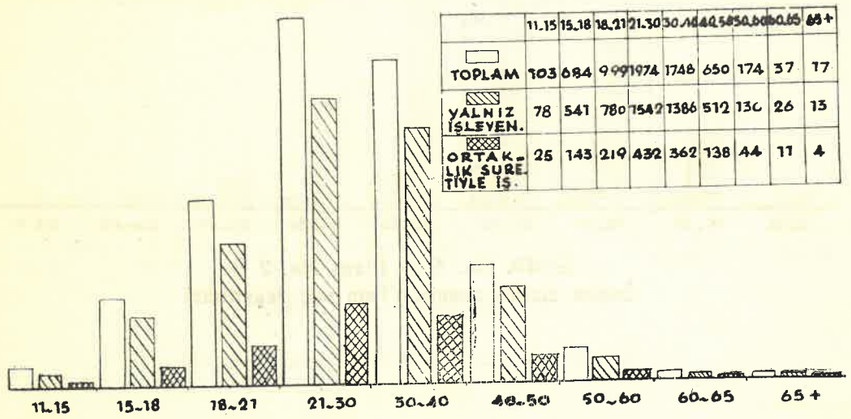

	11-15	15-18	18-21	21-30	30-40	40-50	50-60	60-65	65+
TOPLAM	103	684	999	1974	1748	650	174	37	17
YALNIZ İŞLEYEN.	78	541	780	1542	1386	512	136	26	13
ORTAKLIK SURETİYLE İŞ.	25	143	219	432	362	138	44	11	4

Grafik Na. 8 — Planş Na. 3 B
Suçun yalnız veya suç ortaklığı suretile işlenmesi

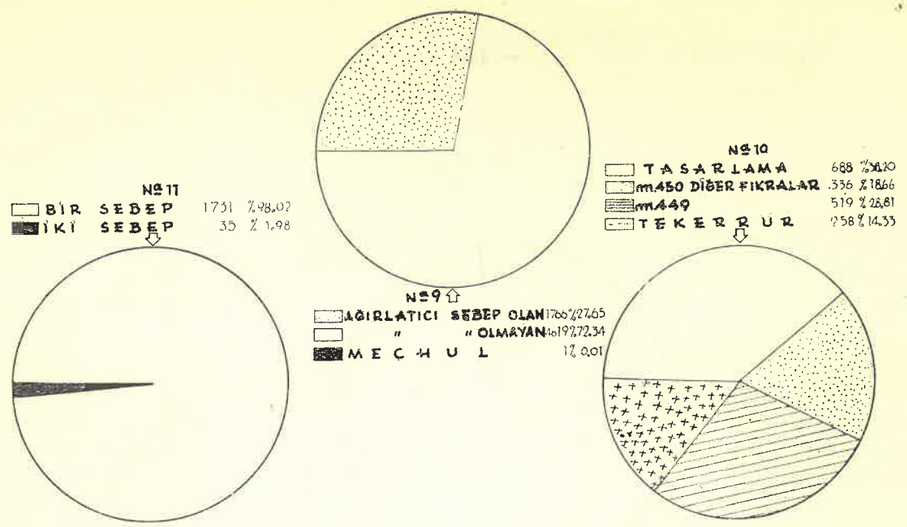

Nº 11
BİR SEBEP 1731 %98.02
İKİ SEBEP 35 % 1.98

Nº 9
AĞIRLATICI SEBEP OLAN 1766 %27.65
" " OLMAYAN 4619 %72.34
MEÇHUL 1 % 0.01

Nº 10
TASARLAMA 688 %26.20
m.450 DİĞER FIKRALAR 336 %18.66
m.449 519 %28.81
TEKERRÜR 258 %14.33

Grafik Na. 9, 10, 11 — Planş Na. 4 — Kanunî ağırlatıcı sebepler

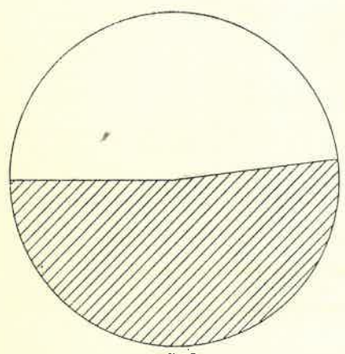

Nº 12
KANUNÎ HAFİFLETİCİ SEBEBİ OLAN 3089 %48.57
" " " OLMAYAN 3297 %51.63

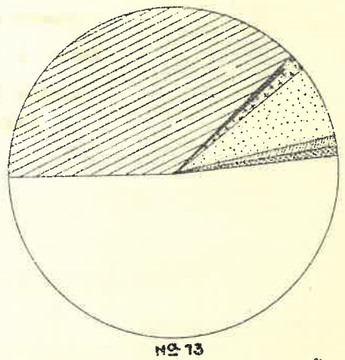

Nº 13
YAŞ 1803 %51.06
ADİ TAHRİK 1380 %39.07
AĞIR TAHRİK 273 % 7.77
KANUNÎ AKIL MALÛLİYETİ 30 % 0.85
m. 461 21 % 0.58
m. 453 23 % 0.66
m. 462 1 % 0.03

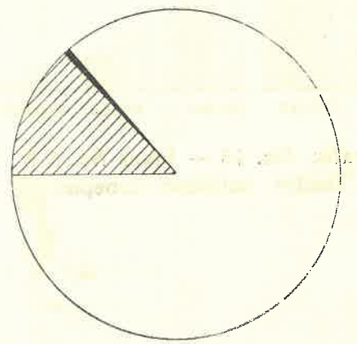

Nº 14
BİR SEBEP 2658 %86.05
İKİ SEBEP 420 %13.59
ÜÇ SEBEP 11 % 0.36

Grafik Na. 12, 13, 14 — Planş Na. 5 — Kanunî hafifletici sebepler

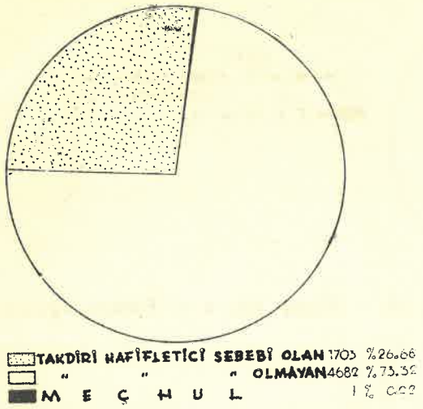

Grafik Na. 15 — Planş Na. 6 A
Takdirî hafifletici sebepler

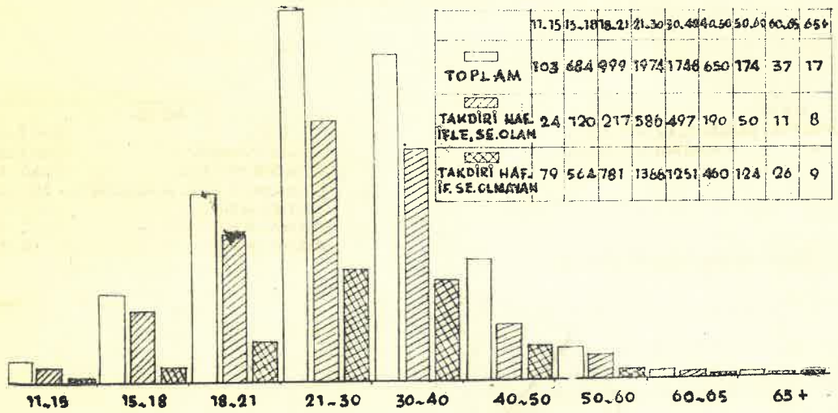

Grafik Na. 16 — Planş Na. 6 B
Takdirî hafifletici sebepler

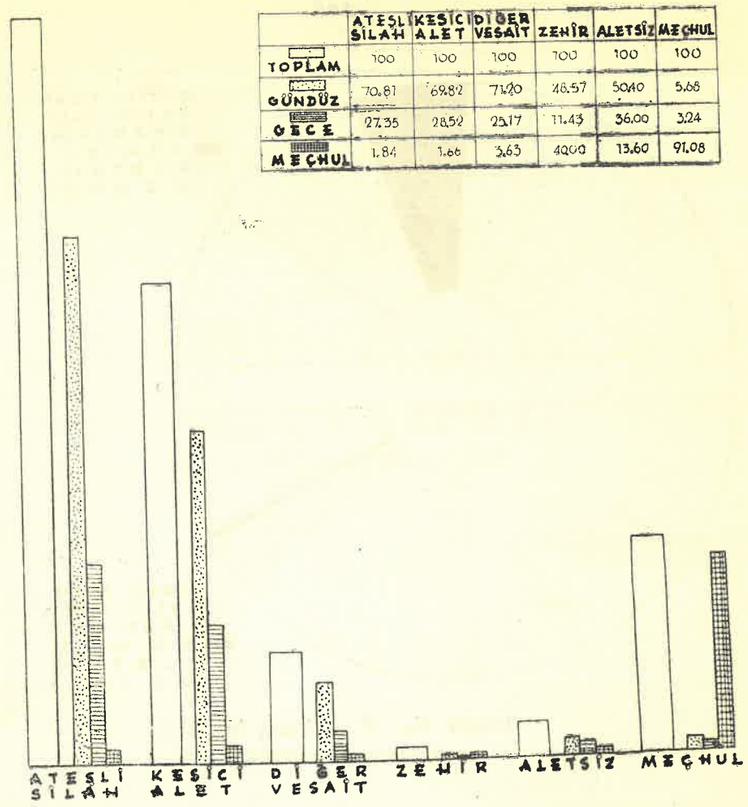

Grafik Na. 17 — Planş Na. 7 A — Kullanılan vasıtalar

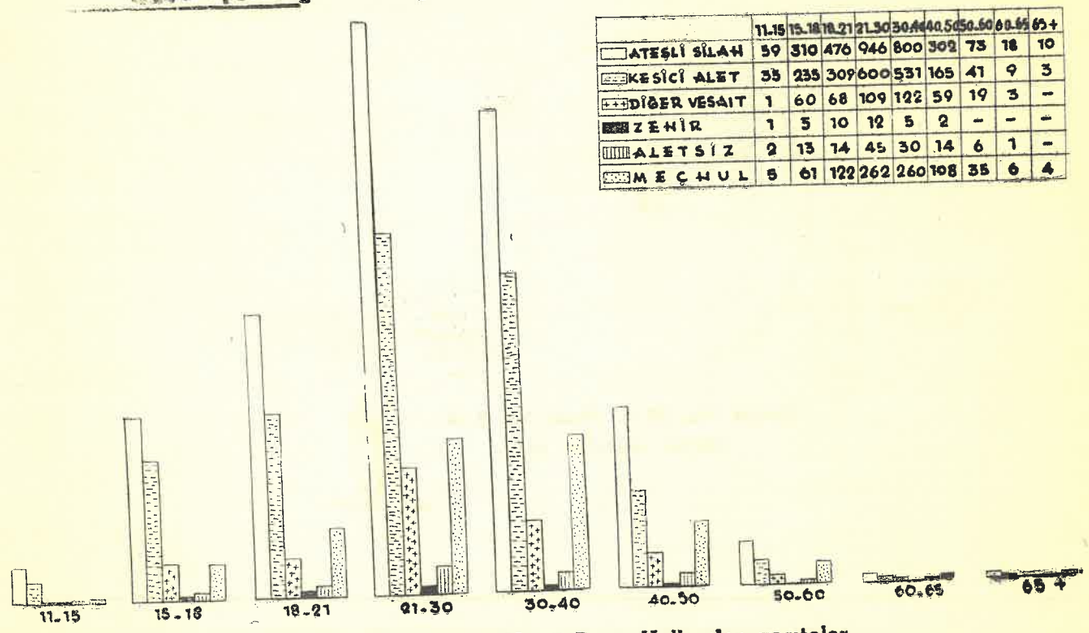

Grafik Na. 18 — Planş Na. 7 B — Kullanılan vasıtalar

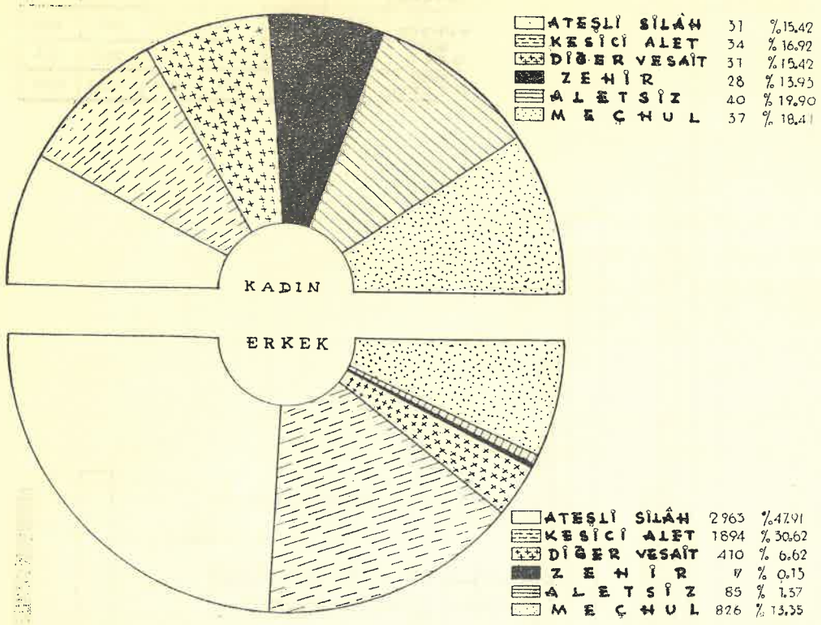

	KADIN		ERKEK	
ATEŞLİ SİLÂH	31	%15.42	2963	%47.91
KESİCİ ALET	34	%16.92	1894	%30.62
DİĞER VESAİT	31	%15.42	410	%6.62
ZEHİR	28	%13.93	11	%0.13
ALETSİZ	40	%19.90	85	%1.37
MEÇHUL	37	%18.41	826	%13.35

Grafik Na. 19 — Planş Na. 7 C
Kullanılan vasıtalar

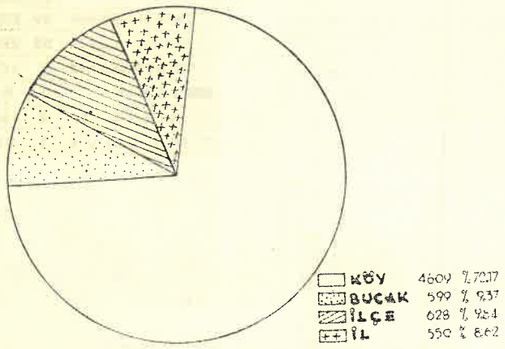

KÖY	4609	%72.17
BUCAK	599	%9.37
İLÇE	628	%9.84
İL	550	%8.62

Grafik Na. 20 — Planş Na. 8 A
Suçun işlendiği yer

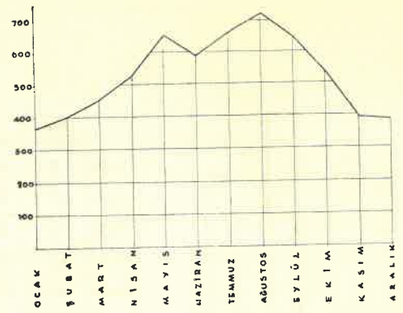

Grafik Na. 21 — Planş Na. 9 A
Suçun işlendiği zaman

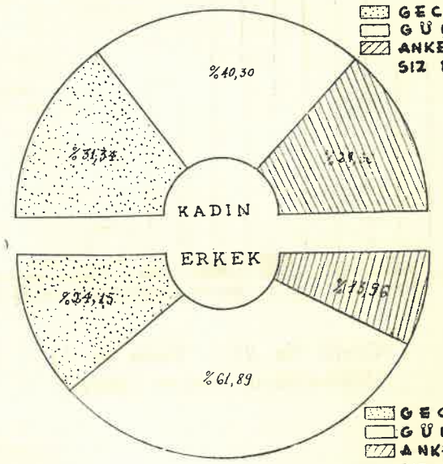

	KADIN		ERKEK	
GECE	65	%31.34	1494	%24.15
GÜNDÜZ	81	%40.30	3828	%61.89
ANKETTE CEVAPSIZ BIRAKILAN	57	%28.36	863	%13.96

Grafik Na. 22 — Planş Na. 9 B
Suçun işlendiği zaman

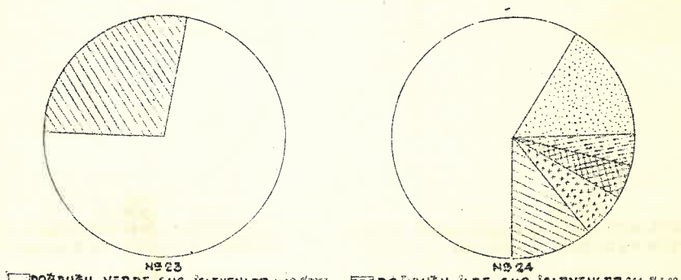

DOĞDUĞU YERDE SUÇ İŞLEYENLER	4632	%72.53	DOĞDUĞU İLDE SUÇ İŞLEYENLER	244	%3.82
" YERİN DIŞINDA "	1754	%27.47	" İLÇEDE " "	286	%4.48
			" BUCAKTA " "	367	%5.75
			" KÖYDE " "	3735	%58.49
			" İLİN BAŞKA YERİNDE " "	1073	%16.80
			" İLİN DIŞINDA " "	681	%10.66

Grafik Na. 23, 24 — Planş Na. 10
Suçun işlendiği yer ile, failin doğum yeri arasındaki münasebetler

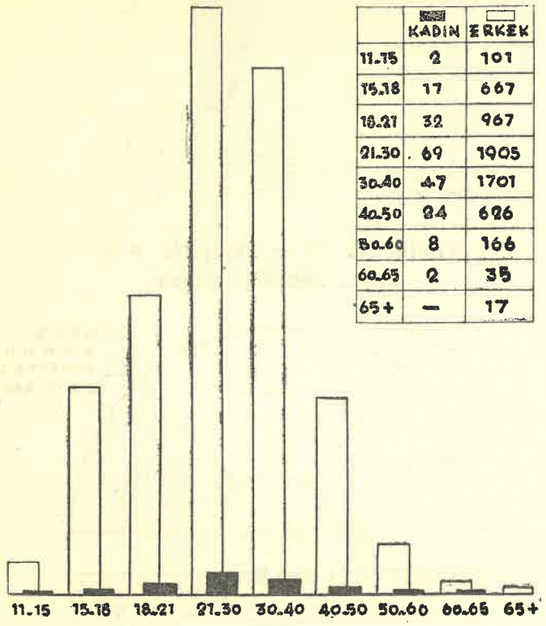

	KADIN	ERKEK
11.15	2	101
15.18	17	667
18.21	32	967
21.30	69	1905
30.40	47	1701
40.50	24	626
50.60	8	166
60.65	2	35
65+	—	17

Grafik Na. 25 — Planş Na. 11
Hükümlülerin yaş ve cinsiyeti

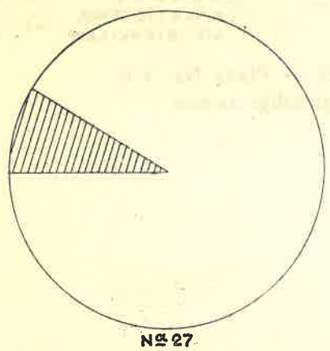

Nº 27
HASTA AKRABASI OLMIYANLAR 5829 %91.28
HASTA AKRABASI OLANLAR 379 % 8.72

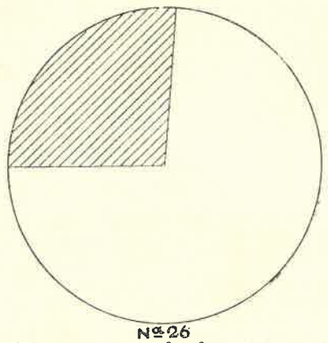

Nº 26
HASTALIK GEÇİRMİYENLER 4728 %74.04
HASTALIK GEÇİRENLER 1658 %25.96

Grafik Na. 26, 27 — Planş Na. 12 A, B
Hükümlülerin ve yakınlarının sıhhî durumu

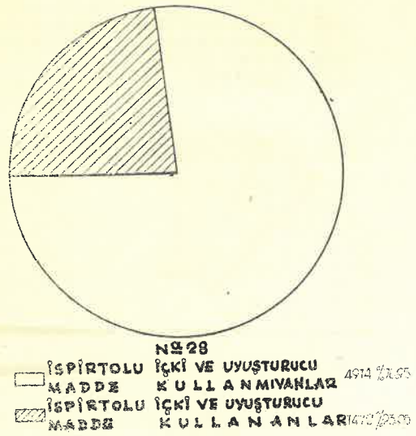

Nº 28
İSPİRTOLU MADDE İÇKİ VE UYUŞTURUCU KULLANMIYANLAR 4914 %33.95
İSPİRTOLU MADDE İÇKİ VE UYUŞTURUCU KULLANANLAR 1472 %25.05

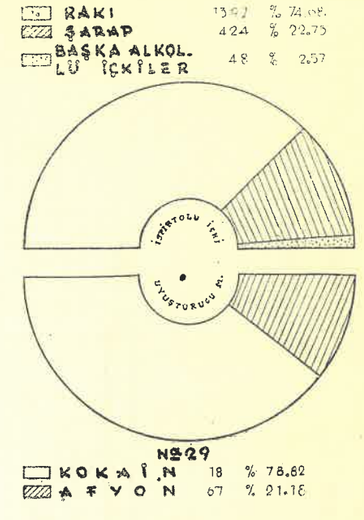

RAKI 1342 % 74.08
ŞARAP 424 % 22.75
BAŞKA ALKOL. LÜ İÇKİLER 48 % 2.57

Nº 29
KOKAİN 18 % 78.82
AFYON 67 % 21.18

Grafik Na. 28, 29 — Planş Na. 13
İspirtolu içki ve uyuşturucu madde kullanılıp kullanılmadığı



SUÇLU AKRABASI OLMAYANLAR 5390 %84.10
SUÇLU AKRABASI OLANLAR 975 %15.27
MEÇHUL 21 % 0.33

Grafik Na. 30 — Planş Na. 14 A
Hükümlülerin akrabasından suçlu olanlar



ADAM ÖLDÜRME 824 %69.65
MÜESSİR FİİL 78 % 6.59
UMUMİ ADAP VE AİLE NİZAMI ALEYHİNE CÜRÜMLER 74 % 6.26
MALA KARŞI CÜRÜMLER 63 % 5.33
DEVLET ALEYHİNE CÜRÜMLER 29 % 2.45
BAŞKA SUÇLAR 8 % 0.68
MEÇHUL 107 % 9.04

Grafik Na. 31 — Planş Na. 14 B
Hükümlülerin akrabasından suçlu olanlar

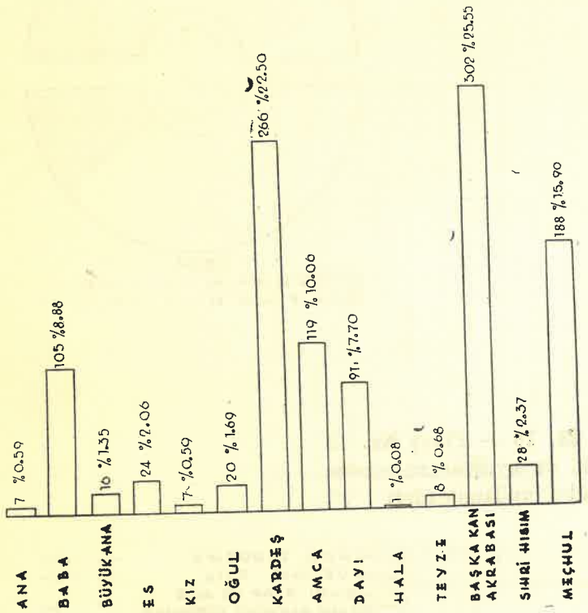

Grafik Na. 32 — Planş Na. 14 C
Hükümlülerin akrabasından suçlu olanlar

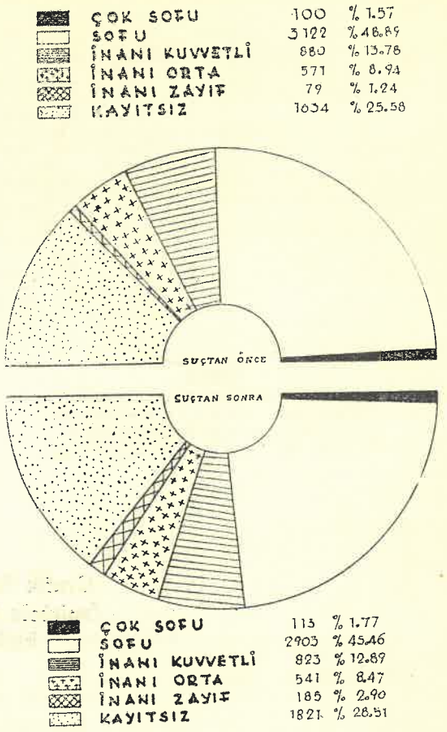

Grafik Na. 34 — Planş Na. 15
Hükümlülerin dini ve buna bağlılık derecesi

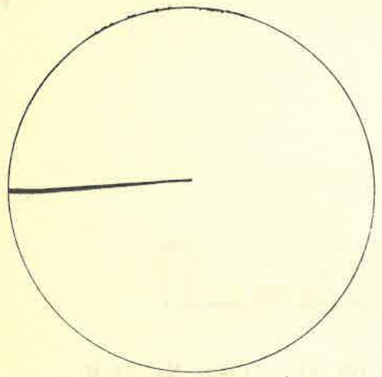

Grafik Na. 33 — Planş Na. 15
Hükümlülerin dini ve buna bağlılık derecesi

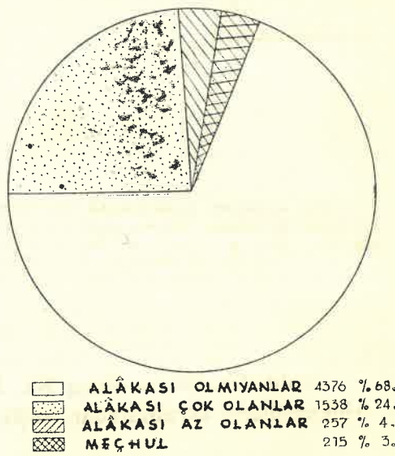

Grafik Na. 35 — Planş Na. 16
Hükümlülerin eğlence yerlerine karşı alâkası

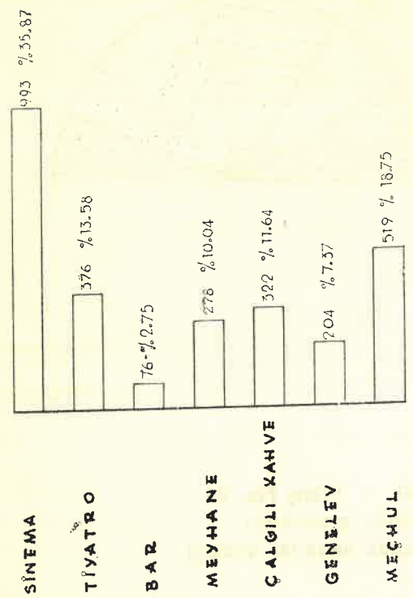

Grafik Na. 36 — Planş Na. 16
Hükümlülerin eğlence yerlerine karşı alâkası

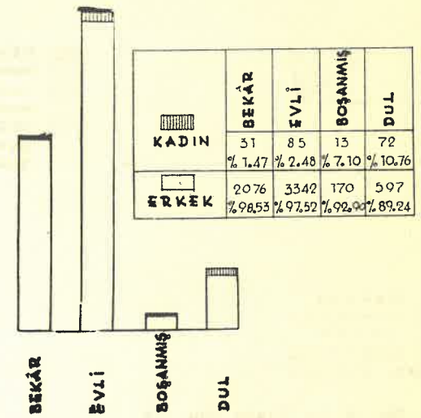

	BEKÂR	EVLİ	BOŞANMIŞ	DUL
KADIN	31 % 1.47	85 % 2.48	13 % 7.10	72 % 10.76
ERKEK	2076 % 98.53	3342 % 97.52	170 % 92.90	597 % 89.24

Grafik Na. 37 — Planş Na. 23
Hükümlülerin medenî durumu

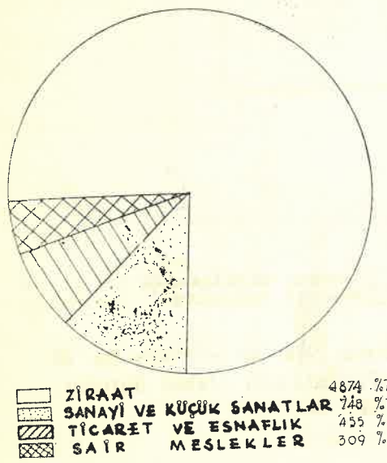

Grafik Na. 38 — Planş Na. 24
Hükümlülerin meslekleri

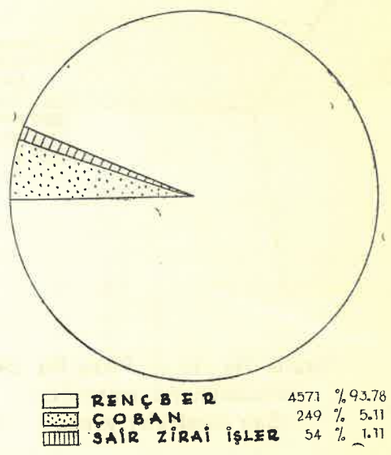

Grafik Na. 39 — Planş Na. 24
Hükümlülerin meslekleri (Ziraat grupu)

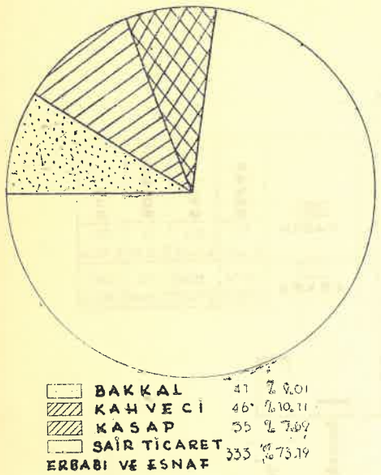

Grafik Na. 41 — Planş Na. 24
Hükümlülerin meslekleri
(Ticaret ve esnaflık grupu)

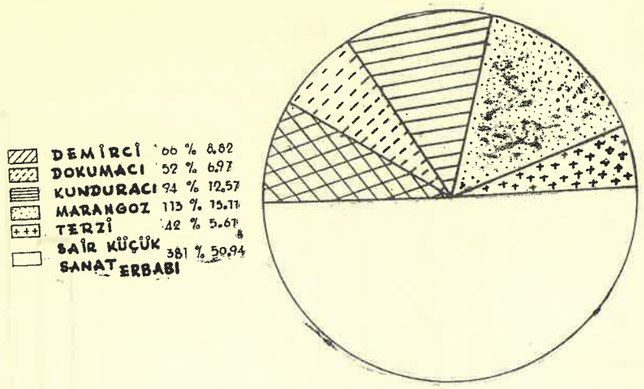

Grafik Na. 40 — Planş Na. 24
Hükümlülerin meslekleri
(Sanayi ve küçük sanatlar grupu)

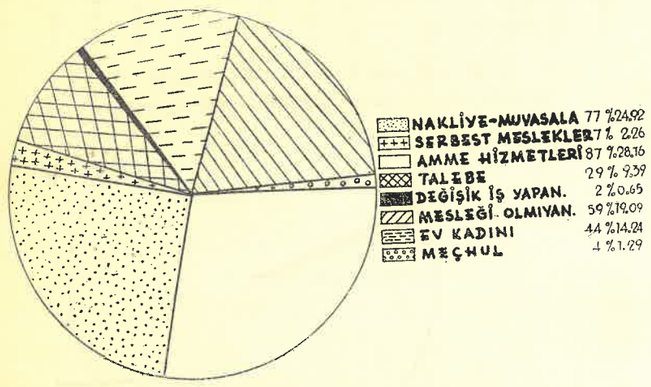

Grafik Na. 42 — Planş Na. 24
Hükümlülerin meslekleri
(Sair meslekler grupu)

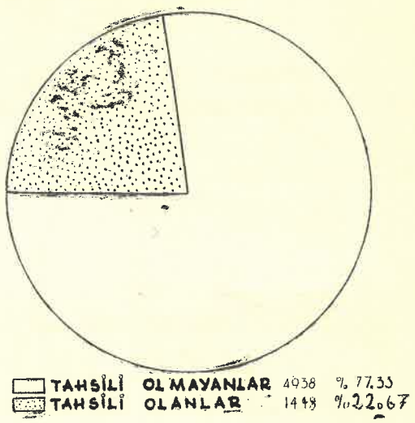

Grafik Na. 43 — Planş Na. 28
Hükümlülerin tahsil durumu

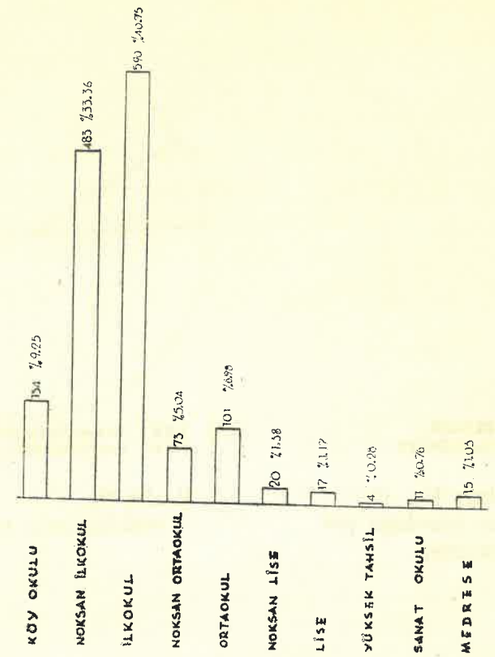

Grafik Na. 44 — Planş Na. 28 A
Hükümlülerin tahsil durumu

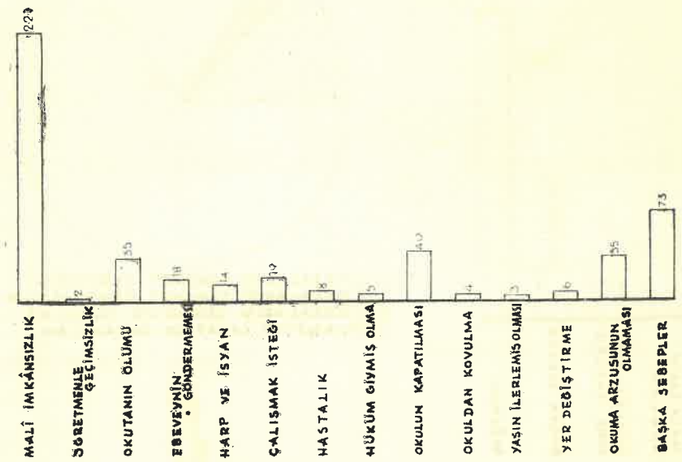

Grafik Na. 45 — Planş Na. 28 B
Hükümlülerin tahsil durumu
(İlk tahsili yarıda bırakma sebepleri)



Grafik Na. 46 -- Planş Na. 30
Hükümlülerin doğduğu ve oturduğu yer arasındaki münasebet

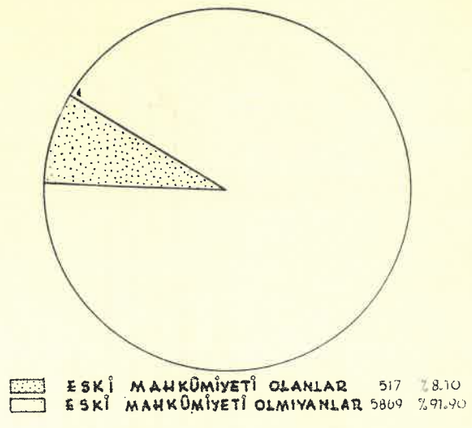

Grafik Na. 47 — Planş Na. 31 A
Hükümlülerin adlî sabıkaları

Grafik Na. 48 — Planş Na. 31 A
Hükümlülerin adlî sabıkaları
(Evvelce işlenen suçların nevileri)

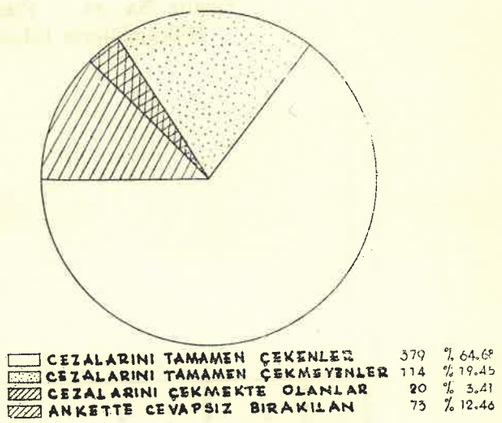

Grafik Na. 49 — Planş Na. 31 Ç
Hükümlülerin adlî sabıkaları
(Hükümlülerin evvelki cezasını çekip çekmediği)

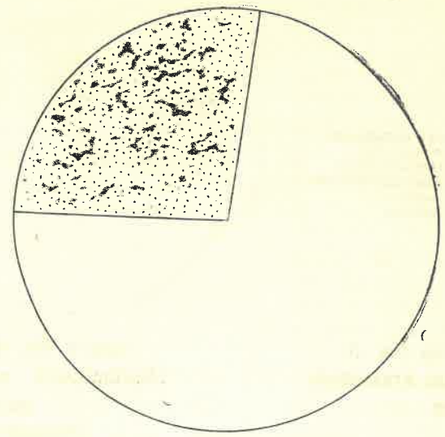

Grafik Na. 50 — Planş Na. 32
Hükümlülerin askerlik durumu
(Hükümlülerin harbe iştirak edip etmedikleri)

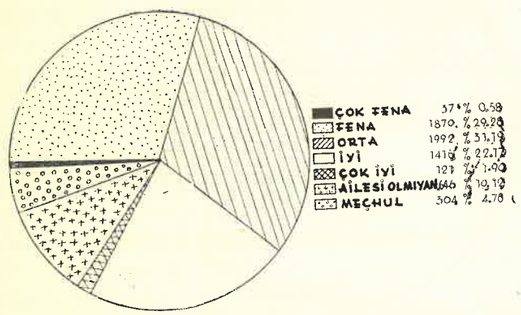

Grafik Na. 51 — Planş Na. 33
Hükümlülerin geçim vaziyeti

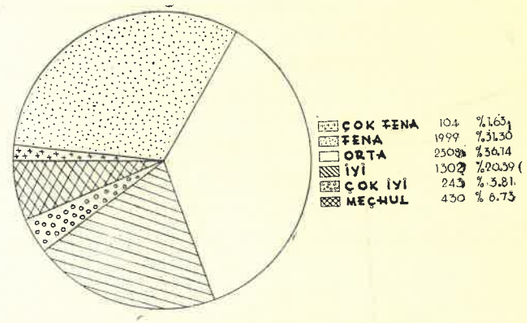

Grafik Na. 52 — Planş Na. 34
Hükümlülerin ailesinin geçim vaziyeti

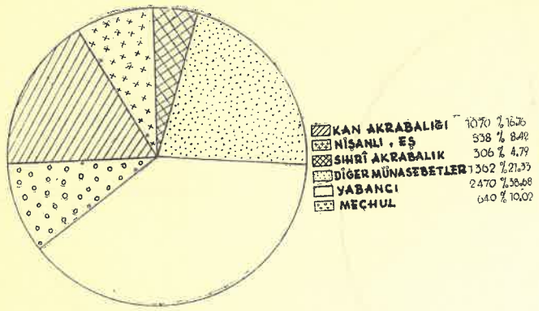

Grafik Na. 53 — Planş Na. 37
Hükümlülerle suç kurbanı arasındaki münasebetler

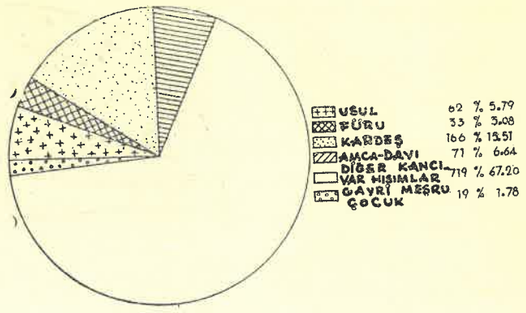

Grafik Na. 54 — Planş Na. 37
Hükümlülerle suç kurbanı arasındaki münasebetler
(Kanakrabaları grupu)

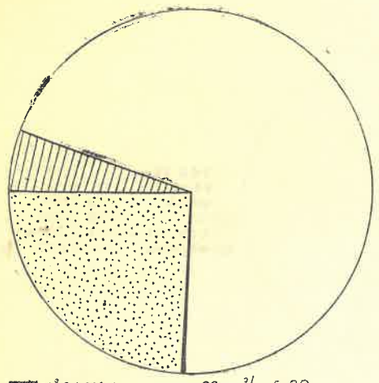

Grafik Na. 55 — Planş Na, 37
Hükümlülerle suç kurbanı arasındaki münasebetler
(Nişanlı ve eş grupu)

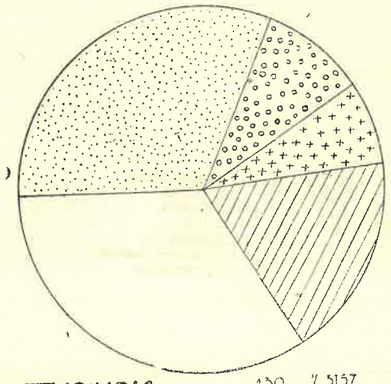

Grafik Na. 56 — Planş Na. 37
Hükümlülerle suç kurbanı arasındaki münasebetler
(Diğer münasebetler grubu)



Grafik Na. 57 — Planş Na. 38 A
Cinsiyete göre saik (Kadın suçlularda)



Grafik Na. 58 — Planş Na. 38 B
Cinsiyete göre saik (Erkek suçlularda)

Grafik Na. 59 — Planş Na. 39
Mesleklere göre saik (Ziraat)

Grafik Na. 60 — Planş Na. 39
Mesleklere göre saik (Sanayi ve küçük sanatlar)



Grafik Na. 61 — Planş Na. 39
Mesleklere göre saik (Ticaret ve esnaflık)



Grafik Na. 62 — Planş Na. 39
Mesleklere göre saik (Nakliye ve muvasala)



Grafik Na. 63 — Planş Na. 39
Mesleklere göre saik (Amme hizmetleri)



Grafik Na. 64 — Planş Na. 39
Mesleklere göre saik (Sair meslekler)

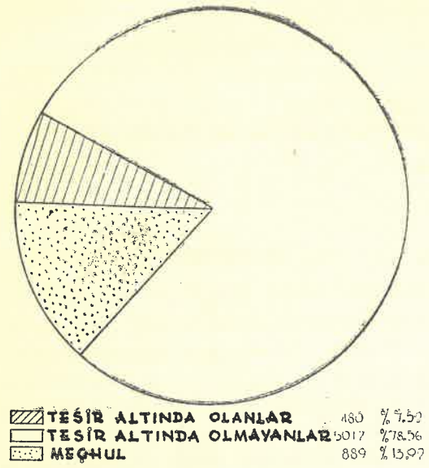

Grafik Na. 65 — Planş Na. 41
Suçun sarhoşluk ve uyuşturucu maddeler tesiri altında işlenmesi

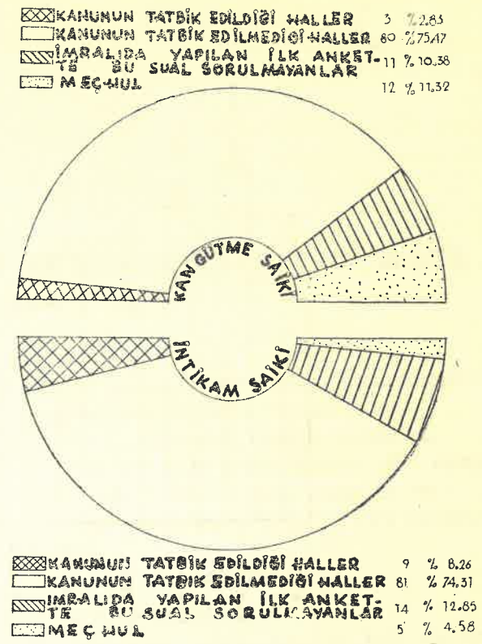

Grafik Na. 66 — Planş Na. 42
Kan gütme veya intikam saikile işlenen suçlarda 11 haziran 1937 tarihli kanunun tatbiki

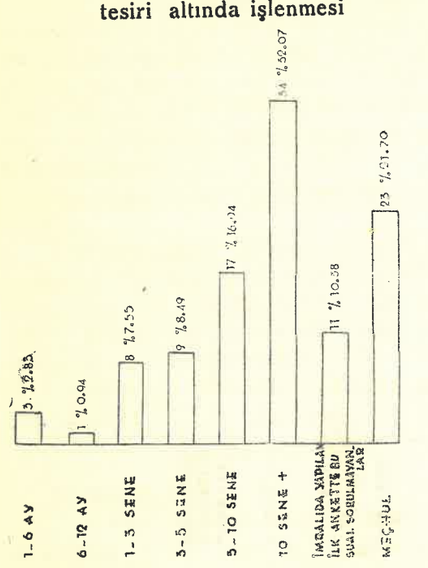

Grafik Na. 67 — Planş Na. 43
Kangütme saikiyle işlenen suç ile evvelki suç arasındaki müddet

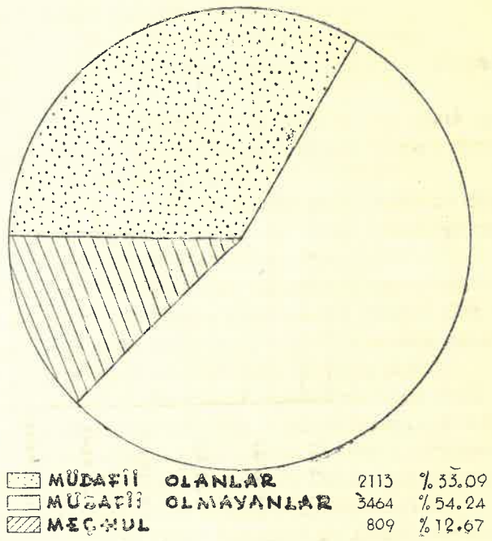

Grafik Na. 68 — Planş Na. 44
Hükümlülerin müdafaası

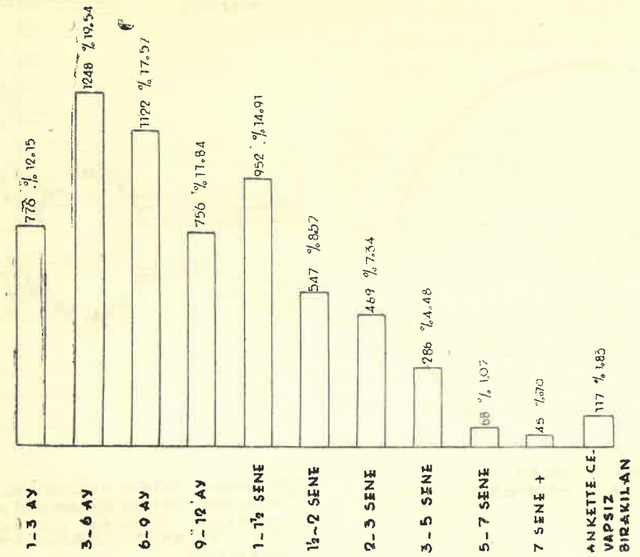

Grafik Na. 69 — Planş Na. 45
Suç tarihi ile hüküm tarihi arasında geçen müddet

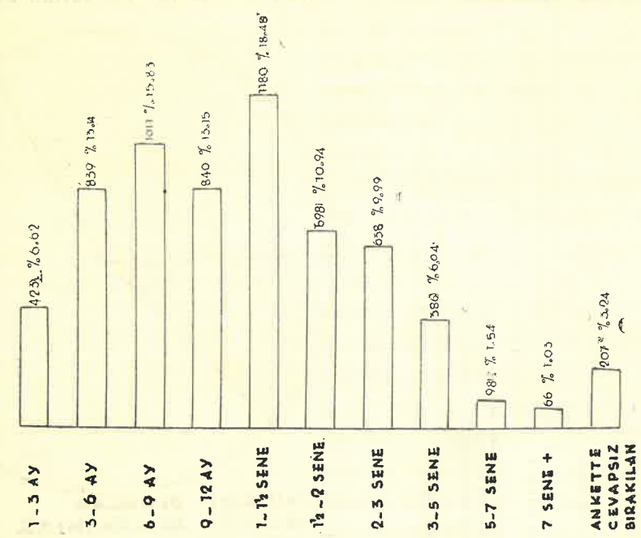

Grafik Na. 70 — Planş Na. 46
Hüküm tarihi ile hükmün kesinleşmesi tarihi arasında geçen müddet

TÜRK CEZA KANUNUNUN PLANŞ VE GRAFİKLERDE SÖZÜ GEÇEN MADDELERİ

Madde 47

Yukarıki maddede beyan olunan aklî halet, ceza mes'uliyetini kâmilen kaldıracak surette olmayıp ehemmiyetli bir derecede azaltabilecek mahiyette ise suç için muayyen olan ceza aşağıda yazılı şekillerde indirilir:

1 — Ölüm cezası yerine sekiz seneden eksik olmamak üzere muvakkat ağır hapis;

2 — Müebbet ağır hapis yerine altı seneden on beş seneye kadar ağır hapis;

3 — Âmme hizmetlerinden müebbet memnuiyet yerine muvakkat memnuiyet;

4 — On iki seneden fazla muvakkat cezalar yerine üç seneden on seneye kadar ve altı seneden on iki seneye kadar cezalar yerine bir seneden beş seneye kadar ceza tayin olunur. Diğer hallerde tertip olunacak hapis cezalarının yarısından aşağı bir miktarı hükmolunur.

5 — Ağır ve hafif para cezaları yarısına indirilir.

Eğer ceza, şahsî hürriyeti bağlayıcı cezalardan biri ise, mahkûmun cezasını azaltmağa sebep olan akıl hastalığı devam ettiği müddetçe, hâkim bu cezanın hafif hapis müessesesinde icrasını emredebilir.

İlgili planş numarası 5; Grafik numarası 12,13,14

Madde 449

Öldürmek fiili:

1 — Karı, koca, kardeş, babalık, analık ve evlâtlık, kayın baba ve kaynana ve damat ve gelinler hakkında işlenirse,

2 — Vazifesini yaptığı sırada veya vazifesini yapmasından dolayı Devlet memurlarından biri aleyhine icra olunursa,

3 — Zehirlemek suretile yapılırsa,

Fail yirmi iki seneden yirmi dört seneye kadar ağır hapis cezasına mahkûm olur.

Ilgili planş numarası 4; Grafik numarası 9,10,11

Madde 450

Öldürmek fiili:

1 — Usul veya fürudan biri aleyhine işlenirse,

2 — Büyük Millet Meclisi âzasından biri aleyhine ika edilirse,

3 — Canavarca bir his sevkile veya işkence ve tâzip ile ika edilirse,

4 — Taammüden icra olunursa,

5 — Birden ziyade kimseler aleyhine işlenirse,

6 — Yangın, su baskını ve gark gibi yedinci babın birinci faslında beyan olunan vasıtalarla yapılırsa,

7 — Velevki husule gelmiş olmasın diğer bir cürmü hazırlamak veya kolaylaştırmak veya işlemek için ika olunursa,

8 — Başka bir cürmün işlenmesi akabinde o cürümden hasıl olacak faideyi elde etmek veya bu gayeye vusul maksadile yapılan ihzaratı saklamak için işlenmiş olursa,

9 — Bir cürmü gizlemek veya delil ve emarelerini ortadan kaldırmak veya kendisinin veyahut başkasının cezadan kurtulmasını temin etmek maksadile vukua getirilirse,

Fail ölüm cezasına mahkûm edilir.

İlgili planş numarası 4; Grafik numarası 9, 10, 11

Madde 451

Ölüm, failin fiilinden evvel mevcut olup ta failce bilinmiyen ahvalin birleşmesi veyahut failin iradesinden hariç ve gayri melhuz esbabın inzimamı yüzünden vukua gelmiş ise idam cezasını müstelzim hallerde on beş seneden ve müebbet ve on beş seneden fazla ağır hapsi müstelzim hallerde on seneden aşağı olmamak üzere ağır hapis cezası hükmolunur.

İlgili planş numarası 5 ; Grafik numarası 12, 13, 14

Madde 453

Kasten katil cürmü failin veya karısının yahut anasının veya kızının ve torununun yahut kız evlâtlığının veya kızkardeşinin haysiyet ve namusunu kurtarmak için yeni doğmuş çocuk aleyhine işlenmiş ise fail beş seneden on seneye kadar ağır hapisle cezalandırılır.

İlgili planş numarası 5 ; Grafik numarası 12, 13, 14

Madde 462

Yukarıda geçen iki fasılda beyan olunan fiiller zinayı icra halinde meşhuden yakalanan veya zinayı irtikâp etmek üzere yahut henüz irtikâp edildiğinde zevahire göre şüphe edilemiyecek surette görünen bir koca veya karı yahut kız kardeş veya fürudan biri yahut bunların müşterek faili veya her ikisi aleyhinde karı veya koca yahut usulden biri veya erkek yahut kız kardeş tarafından işlenmiş olursa fiilin muayyen olan cezası sekizde bire indirilir ve ağır hapis cezası hapis cezasına tahvil olunur.

Ölüm cezası yerine üç seneden beş seneye kadar hapis cezası verilir.

İlgili planş numarası 5 ; Grafik numarası 12, 13, 14

Madde 463

448, 449, 450, 456, 457 inci maddelerde beyan olunan fiilleri bir kaç kişi birlikte yapmış olup ta failin kim olduğu belli olamazsa bunlardan her birisi hakkında fiil için tayin edilmiş olan ceza üçte birden yarıya kadar indirilerek hükmolunur. İdam ve müebbet ağır hapis cezalarını istilzam eden fillerde on seneden aşağı olmamak üzere ağır hapis cezası tayin olunur. Şu kadar ki bu kaide fiili doğrudan doğruya beraber işlemiş olanlar hakkında tatbik olunmaz.

İlgili planş numarası 3 ; Grafik numarası 6,7,8,

PARTIE FRANÇAISE

QUELQUES MOTS AUX LECTEURS

L'Institut Turc de Criminologie de l'Université d'Istanbul, fondé le 1 er février 1944, a, pour ses débuts, décidé de faire une étude approfondie sur les problèmes relatifs à l'homicide, crime dont le nombre déjà élevé ne cesse d'accroître en Turquie. Il a entrepris, dans ce but, une grande enquête criminologique sur les condamnés pour homicide, subissant leur peine dans tous les établissements pénitentiaires turcs, entre le 20 juillet 1944 et le 20 juillet 1945.

Le Conseil de l'Institut a longuement délibéré sur la portée de l'enquête à faire, la première en Turquie dans son genre et entrepris une enquête qui comporte des questions aussi détaillées que possible, afin de bien connaître le sujet sous tous ses aspects.

Cette enquête ne pouvait être faite par les modestes moyens de l'Institut qui venait d'être fondé. Aussi, l'Institut a-t-il obtenu la collaboration des membres enseignants et des Assistants appartenant à la chaire de Droit Criminel et d'autres éléments de la Faculté de Droit d'Istanbul ainsi que, grâce à la compréhension et aux bons vouloirs du Ministère de la Justice, des Procureurs de la République. Nous nous faisons un devoir d'exprimer ici toute notre reconnaissance à tous ceux qui ont bien voulu nous aider.

La plupart des questions que contenait les bulletins d'enquête nécessitaient des entretiens avec les délinquants. C'est pourquoi l'Institut a préféré envoyer des enquêteurs spéciaux dans les prisons où se trouvaient en grand nombre les condamnés en question. Dans les autres prisons, ce sont les Procureurs de la République qui ont fait l'enquête et rempli les bulletins

Une mission, composée de nombreux enquêteurs, a été d'abord envoyée, à titre d'essai, à la colonie pénitentiaire d'Imrali où le nombre de délinquants s'élevait à 766. Les lacunes constatées au cours de cet essai bulletins ont été comblées par l'adjonction d'autres questions pour le reste de l'enquête. C'est l'une des raisons pour lesquelles le total des reponses à certaines questions diffère du total des condamnés sur lesquels l'enquête a été faite.

Pour tous les prisonniers n'ayant pas de dossiers personnels complets, les enquêteurs ont été souvent obligés de se contenter des réponses données par le delinquant. Le fait que l'enquête s'étendait sur un grand nombre de condamnés et qu'elle contenait des questions très détaillées n'a pas permis de verifier ces réponses par des contre—enquêtes.

Le nombre total de délinquants qui ont été l'objet de cette enquête criminologique est de 6386. Il convient d'ajouter que ce chiffre n'indique pas le total des condamnés pour homicide, subissant leurs peines dans tous les établissements pénitentiaires turcs, et interrogés un jour détérminé, il s'agit du total des condamnés que l'on y a rencontrés au cours d'une enquête qui a duré un an.

Les réponses ainsi obtenues ont été minutieusement classées de divers points de vue. Si l'on rencontre parfois des chiffres assez élevés sous les rubriques "inconnus„ et "réponses omises„, c'est parce qu'on a tenu à ce que les bulletins individuels se reflètent, tels qu'ils étaient remplis, dans nos tableaux et graphiques.

Quant aux raisons pour lesquelles les questions sont restées sans réponse et classées sous les rubriques de réponses omises ou inconnues, on pourrait les énumérer comme suit :

1) Le manque de dossiers personnels, dans quelques prisons, qui auraient dû contenir les pièces susceptibles de renseigner les enquêteurs sur certains points.

2) L'instruction donnée aux enquêteurs de ne pas poser certaines questions ayant un rapport direct avec le crime nié par les condamnés.

3) L'établissement d'un nouveau bulletin

d'enquête, après l'essai fait à la colonie pénitentiaire d'Imrali.

4) La sous estimation de l'importance de certaines questions par quelques enquêteurs.

Les résultats du classement fait de divers points de vue sont fixés en 78 tableaux, suivant leurs corrélations et les combinaisons conçues pour faciliter les études à faire. Quelques résultats d'une certaine importance ont été relevés par des graphiques. Afin de faciliter l'étude, la correspondance entre les tableaux et les graphiques a été marquée. Pour la même rasion les articles du Code pénal turc cités dans les tableaux et graphiques sont reproduits à la fin de l'ouvrage.

L'Institut turc de Criminologie de l'Université d'Istanbul n'a pas la prétention d'avoir accompli une oeuvre parfaite, en publiant les données classées et combinées de cette vaste anquête. Il croit cependant que son premier et modeste travail pourra être de quelque utilité dans la lutte contre la criminalité.

LA LISTE DES TABLEAUX

I ère PARTIE

L'infraction

1 — Elément moral de l'infraction
A— Par départements
B— Par groupes d'âge
2 — Elément matériel de l'infraction
A— Par départements
B— Par groupes d'âge
3 — Délinquant unique ou pluralité des délinquants
A— Par départements
B— Par groupes d'âge
4 — Circonstances aggravantes légales
A— Par départements
B— Par groupes d'âge
5 — Circonstances atténuantes légales
A— Par départements
B— Par groupes d'âge
6 — Circonstances atténuantes judiciaires
A— Par départements
B— Par groupes d'âge
7 — Moyens employés
A— Par départements et temps de perpétration
B— Par groupes d'âge et temps de perpétration
C— Par départements et sexe
Ç— Par groupes d'âge et sexe
8 — Lieu de perpétration
A— Daprés les circonscriptions administratives
B— D'aprés la nature de l'endroit
9 — Temps de perpétration
A— Par départements et par mois
B— Par moment de perpétration et par le sexe des condamnés
C— Par groupes d'âge, sexe, moment de perpétration
10 — Rapports entre le lieu de perpétration de l'infraction et le lieu de naissance des condamnés

II ème PARTIE

Le délinquant

§1 — Du point de vue matériel
11 — Âge et sexe des condamnés
12 — Etat de santé des condamnés et de leurs proches
A— Maladie des condamnés
B— Maladie de leurs proches
13 — Usage de boissons alcooliques ou de stupéfiants
14 — Condamnés ayant des proches délinquants
A— Condamnés ayant ou non des proches délinquants
B— Infractions des proches
§2 — Du point de vue moral
15 — Religions des condamnés et leur degré de dévotion
16 — Habitude des condamnés aux lieux de divertissement
A— Par départements
B— Par groupes d'âge
17 — Condamnés joueurs et non joueurs
18 — Rapports des condamnés avec leurs parents
19 — Sentiments des condamnés à l'égard de leurs proches délinquants
20 — Sentiments des condamnés à l'égard de leurs infractions et de leurs victimes
A— Par départements
B— Par groupes d'âge
21 — Etat de sommeil des condamnés
A— Par départements
B— Par groupes d'âge
22 — Nature du rêve chez les condamnés
§3 — Du point de vue social
23 — Etat civil des condamnés
A— Par départements
B— Par groupes d'âge
24 — Professions des condamnés
25 — Travail pénitentiaire
A— Par départements

B— Par groupes d'âge
26 — Nationalité des condamnés
27 — Langue des condamnés
A— Langue maternelle
B— Autres langues parlées
28 — Etat et degré d'instruction des condamnés
A— Degré d'instruction
B— Causes qui ont empeché le condamné de terminer ses études primaires
29 — Etat de famille des condamnés
A— Parents en vie ou décédés
B— Parents indigènes ou non
C— Personnes qui ont élevé le condamné
Ç— Personnes habitant avec le condamné
D— Etat d'instruction des enfants des condamnés
E— Etat d'entretien des enfants des condamnés
F— Les visiteurs des condamnés dans leur prison
30 — Rapports entre les lieux de naissance et de résidence des condamnés
31 — Antécédants judiciaires des condamnés
A— Condamnation antérieure
B— L'âge des délinquants à la date de leur condamnation antérieure
C— Peines prononcées précédemment
Ç— Condamnations antérieures exécutées ou non et motifs de non exécution
D— Nombre d'infractions jugées antérieurement
32 — Situation des condamnés au point de vue de leur service militaire
§4 — Du point de vue économique
33 — Conditions d'existence des condamnés
34 — Conditions économiques de la famille des condamnés
35 — Obligations des condamnés envers leur famille
36 — Dettes des condamnés

III ème PARTIE

La victime

37 — Rapports entre les condamnés et leur victime

IV ème PARTIE

Les motifs

38 — Motifs d'après le sexe
A— Chez les femmes
B— Chez les hommes
39 — Motifs d'après la profession
40 — Motifs en détail
41 — Infraction commise à l'état d'ivresse ou d'intoxication
42 — Application de la loi du 11 juin 1937 relative à la prévention des vendettas et des infractions commises par vangeance
43 — La période écoulée entre l'homicide anterieure et la vendetta

V ème PARTIE

Divers

44 — Défense des condamnés
45 — Temps écoulé entre la date de perpétration de l'infraction et la datede jugement
46 — Temps écoulé entre la date du jugement et son acquisition de la force éxcutoire

LES ARTICLES DU CODE PÉNAL TURC CITÉS DANS LES TABLEAUX ET GRAPHIQUES

Art. 47

Lorsque l'état mental indiqué dans l'article précédent était de telle nature qu'il pouvait atténuer grandement la responsabilité sans toutefois l'exclure,la peine déterminée pour l'infraction commise doit être diminuée d' après les régles suivantes :

1 — A la peine de mort, on substituera celle de la réclusion pendant une durée non inférieure à huit ans.

2 — A la peine de réclusion à vie, on substituera celle de la réclusion pendant une durée de six à quinze ans.

3 — A l'interdiction perpétuelle des fonctions publiques on substituera l'interdiction temporaire.

4 — S'il s'agit d'une peine temporaire supériure à douze années, on la ramènera à une durée de trois à dix ans ; si la peine dépasse six ans et est inférieure à douze, on la ramènera à une durée de un à cinq ans, et, dans les autres cas, à une durée inférieure à la moitié de la peine qui aurait été appliquée.

5 — Les peines pécuniaires seront réduites de moitié. S'il s'agit d'une peine restrictive de la liberté, le juge pourra ordonner qu'elle soit exécutée dans une maison d'arrêt, tant que la maladie mentale, cause de la réduction de la peine, subsiste.

Tableau 5 ; graphiques 12, 13, 14,

Art. 449

La peine de la réclusion sera de vingt-deux à vingt - quatre ans, si le délit prévu par l'article précédent a été commis :

1 —Soit sur la personne du conjoint, du frère ou de la soeur, du pére ou de la mère adoptifs, du fils adoptif, de beau père ou de la belle mére, du gendre ou de la bru.

2—Soit sur la personne d'un fonctionnaire public pendant l'eterxercice ou à raison de ses fonctions.

3 — Soit à l'aide d'empoisonnement.

Tableau 4, graphiques 9,10,11

Art. 450

L'homicide sera puni de la peine de mort s'il a été commis :

1 — Soit sur la personne de l'ascendant ou du descendant.

2 — Soit sur la personne d'un député.

3 — Soit sans autre mobile qu'une brutale férocité ou avec accompagnement de sévices graves.

4 — Soit avec préméditation.

5 — Soit sur plusieurs personnes.

6 — Soit à l'aide de l'incendie, de l'inondation, de la submersion ou de tout autres délits spécifiés au chapitre I du titre VII du présent livre.

7 — Soit dans le but de préparer, faciliter ou consommer une autre infraction, lors même que celle ci n'aurait pas eu lieu.

8 — Soit dans le temps qui a suivi immédiatement la perpétration d'une autre infraction, dans le but d'en assurer le profit, de dissimuler les préparatifs faits pour y parvenir.

9 — Soit dans le but de cacher l'infraction elle - même ou d'en supprimer les indices ou les preuves ou de procurer l'impunité à soi ou aux autres.

Tableau 4 ; graphiques 9, 10, 11

Art. 451

Lorsque la mort n'aurait pas eu lieu sans le concours de circonstances préexistantes, inconnues de l'auteur, ou de causes imprévues qui n'ont pas dépendu de sa volonté, la peine sera celle de la reclusion de quinze ans au moins, si la peine édictée était celle de mort, et celle de la réclusion de dix ans au moins, si la peine édictée était celle de la réclusion à vie ou de plus de quinze ans.

Tableau 5; graphiques 12,13,14

Art. 453

La peine sera celle de la réclusion de cinq à dix ans lorsque l'homicide aura été

commis sur la personne d'un nouveau-né pour sauver l'honneur de l'inculpée ou l'honneur de son épouse, de sa mére, de sa descendente, de sa fille adoptive ou de sa soeur.

Tableau 5 ; graphiques 12,13,14

Art. 462

En ce qui concerne les délits prévus aux chapitres précedents, la peine sera réduite au dessus du sixiéme, la detention étant substituée à la réclusion, et la detention de trois à cinq ans à la peine de mort, si le fait a été commis par un conjoint, un ascendant, un frère ou une soeur sur la personne d'un conjoint, d'un descendant, d'une soeur, d'un co - auteur de l'adultère ou des deux coupables au moment où ceux - ci étaient surpris en pleine relation sexuelle, ou au moment où ils s'y apprêtaient, ou encore dan sune situation ne permettant aucun doute au sujet de l'accomplissement de la dite relation.

Tableau 5; graphiques 12,13,14

Art. 463

Lorsque plusieurs personnes auront pris part à l'exécution d'un délit prévu aux articles 448,449 450,456, 457 et que l'auteur sera demeuré inconnu, toutes encourront les peines respectives afférentes à ces délits, diminuées toutefois dans la proportion d'un tiers à la moitie; à la peine de mort ou celle de la réclusion à vie on substituera celle de la réclusion pour une durée qui ne pourrait être inférieure à dix ans.

Ne bénéficiera pas de cette réduction de peine celui qui aura coopéré immédiatement au délit.

Tableau 3; graphiques 6,7,8

YANLIŞ - DOĞRU CETVELİ

Sahifesi	Yeri	Yanlışı	Doğrusu
24	İller kolonu	Kastomonu	Kastamonu
24	" "	Sivaa	Sivas
24	" "	Yzogat	Yozgat
24	" "	Arığ	Ağrı
32	" "	Ateşli	Ateşli silâh
41	Erkek kısmı, 1. kolon başlığı	abiî afetler	Tabiî afetler
115	Terk sebepleri, 7. kolon başlığı	anbul	İstanbul
140	İller kolonu		

ERRATA

Page 24, 2ème colonne départements, lire : Kastamonu (au lieu de Kastomonu).
Page 24, même colonne, lire : Sivas (au lieu de Sivaa).
Page 24, même colonne, lire : Yozgat (au lieu de Yzogat).
Page 30, titre, lire : Circonstances (au lieur de Circonctances).
Page 32, colonne départements, lire : Ağrı (au lieu de Arığ).
Page 40, partie hommes, titre de la 5ème colonne, lire : sans instrument (an lieu de sans insirument).
Pages 80, 81 et 82, titre de colonne, lire : toutes les phases (au lieu de tous les phases).
Page 95, titre de colonne, lire : ayant appris (au lieu de ayant apris).
Page 140, colonne départements, lire : İstanbul (au lieu de anbul).
Page 149, titre de branche de Motifs divers, lire : parce que (au lieu de porce que).

İÇİNDEKİLER

Table des matières

	Sahife - *Page*
Önsöz	V
Fiş örneği	1
İzahname	11
Ek izahname	16
Planş listesi	18
Planşlar	21
Grafikler	159
Türk Ceza Kanununun planş ve grafiklerde sözü geçen maddeleri	181
Yanlış - doğru cetveli	190
İçindekiler	191

Partie française

Quelques mots aux lecteurs	*184*
La liste des tableaux	*186*
Les tableaux	*21*
Les articles du Code pénal ture cités dans les tableaux et graphiques	*188*
Errata	*190*
Table des matières	*191*