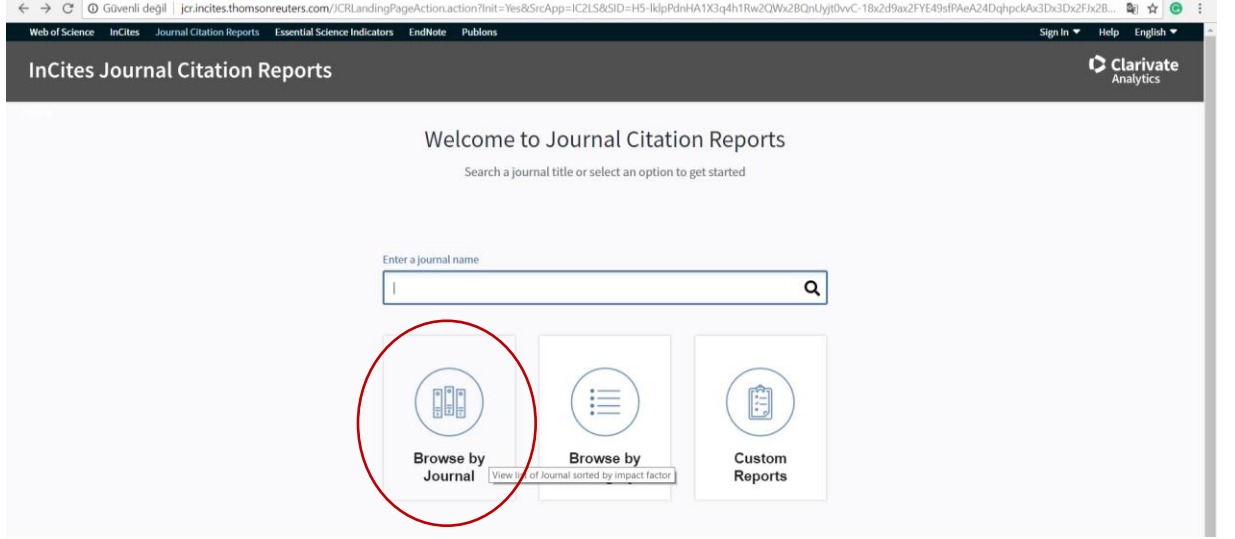
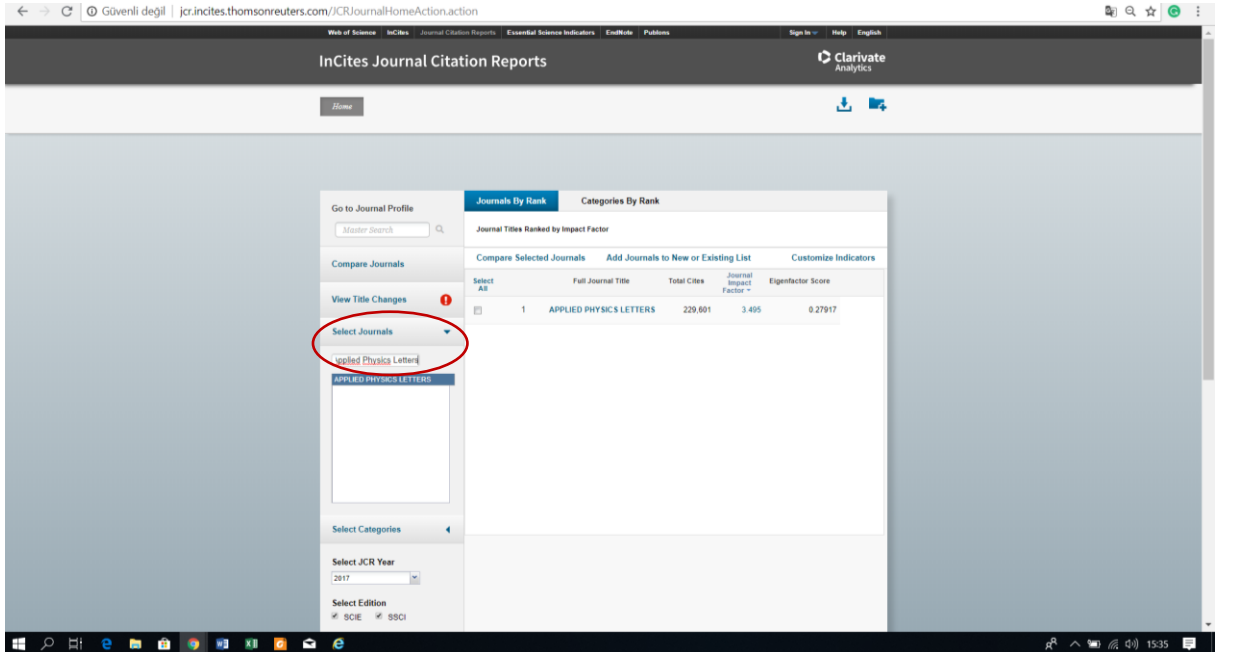


# DERGİLERİN AVERAGE JIF PERCENTILE DEĞERLERİ

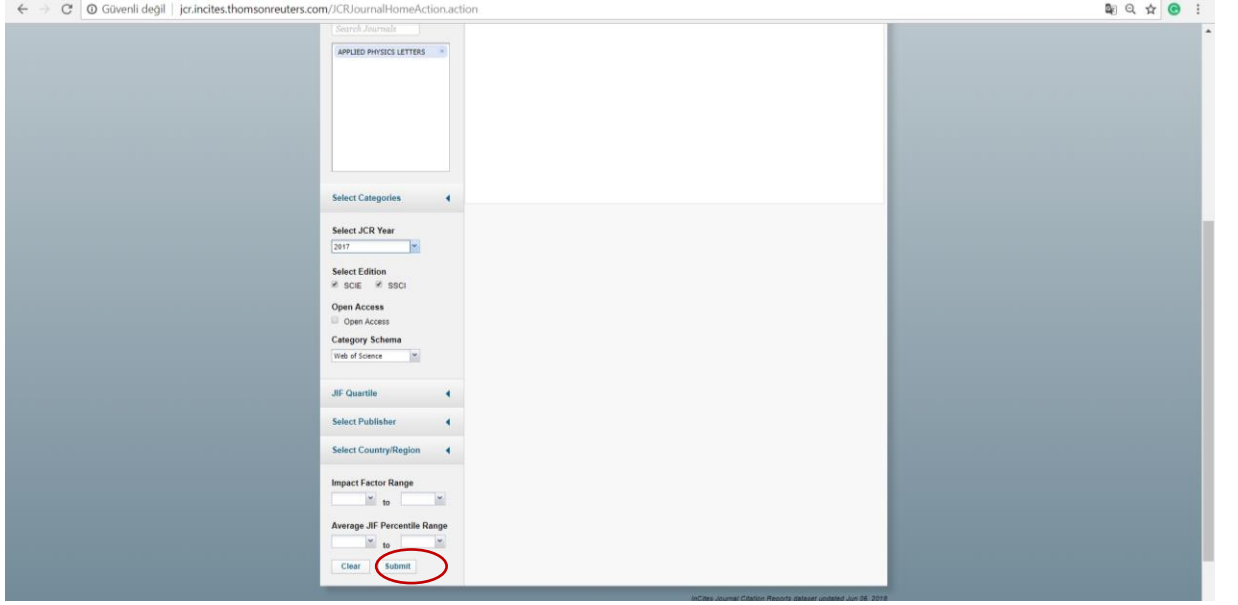
1. Üniversite internet ağını kullanıyorsanız <http://jcr.incites.thomsonreuters.com> adresinden **BROWSE by JOURNAL** seçeneğine tıklayın. Eğer uzaktan bağlanıyorsanız, tarayıcınız için Proxy ayarlarını yapmanız gerekecektir.



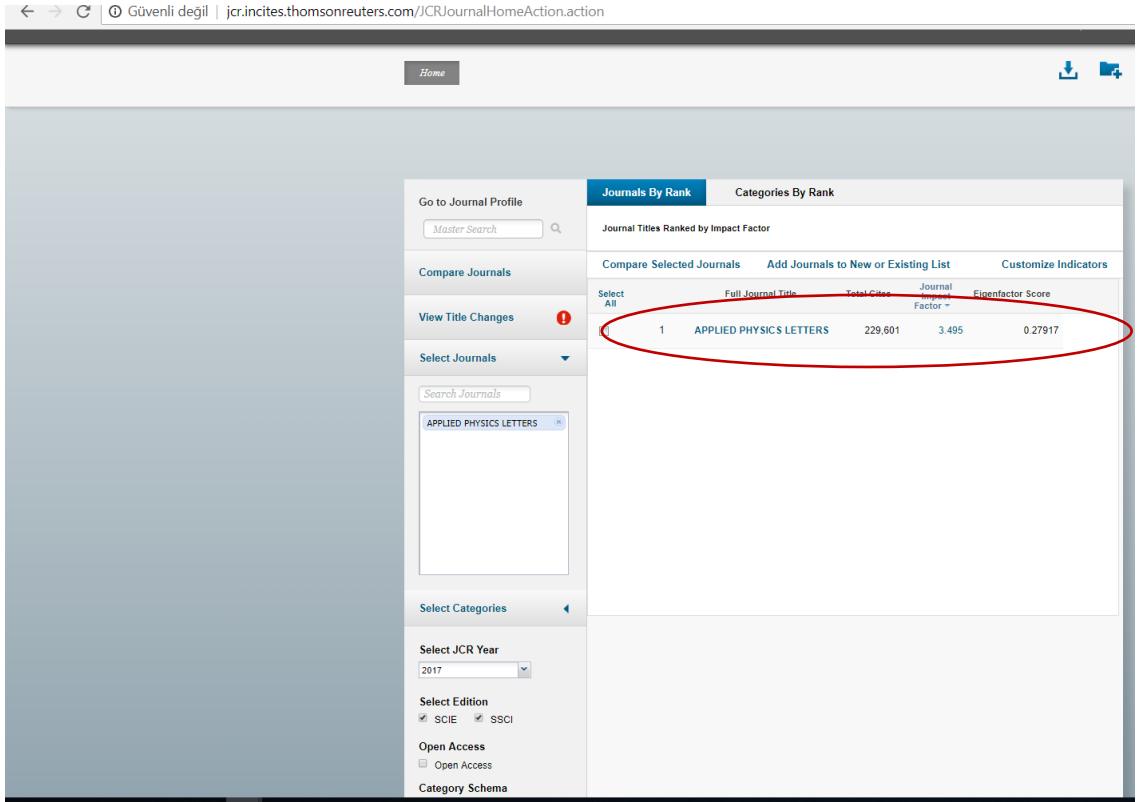
2. Açılan sayfada (aşağıda sayfa görüntüsü verilmiş olan) **SELECT JOURNALS** sekmesine derginin adını girip, tıklayınız.



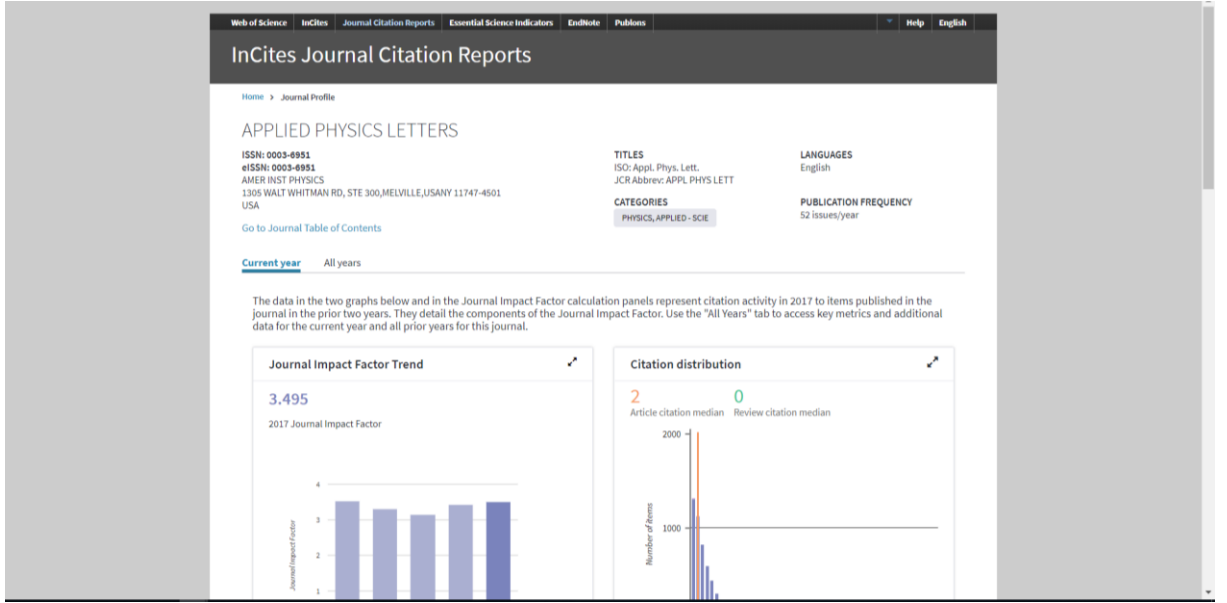
3. Ve aynı sayfadaki (aşağıda sayfa görüntüsü verilen) **SUBMIT** butonuna tıklayınız.



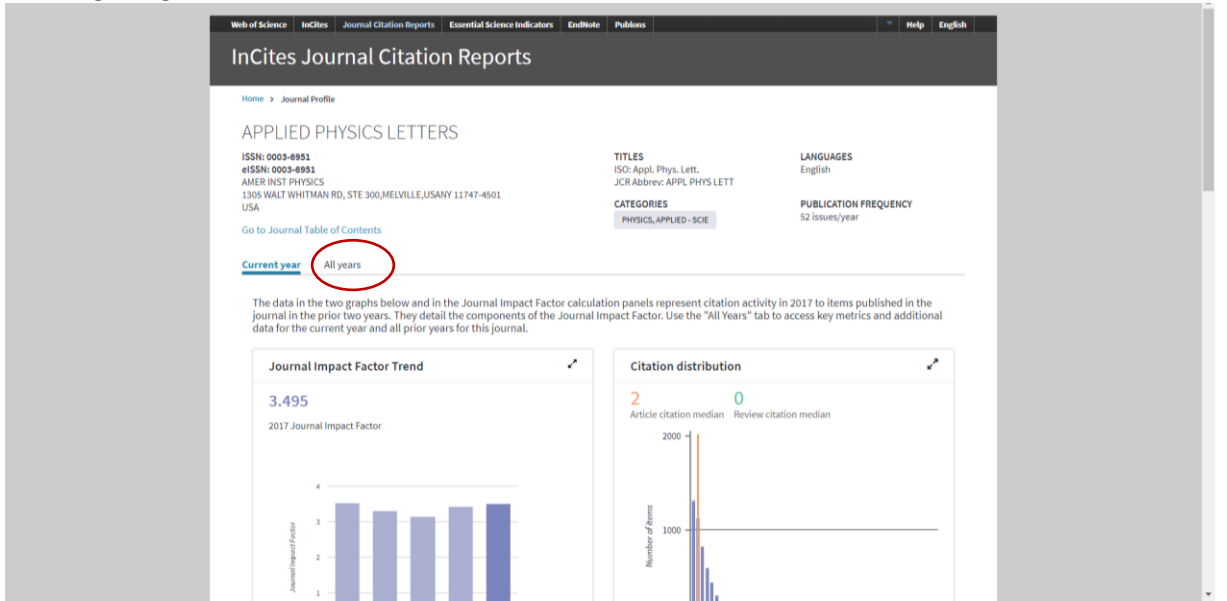
4. Sayfanın sağ kısmına seçmiş olduğunuz dergi listelenecektir.



5. Dergi adına kliklediğinizde dergi ile ilgili bilgilere erişilmektedir.



6. **All Years** seçeneğini seçtiğinde **AVERAGE JIF PERCENTILE** değeri en sağda görülmektedir.



InCites Journal Citation Reports



Home Journal Profile

**APPLIED PHYSICS LETTERS**

ISSN: 0003-6951  
 AMER INST PHYSICS  
 1300 WALT WHITMAN RD, STE 300 MELVILLE LIBANY NY 11747-4901  
 USA

[Go to Journal Table of Contents](#) [Go to Ulrich's](#)

**Title**  
 ISO: Appl. Phys. Lett.  
 JCR Abbrev: APPL PHYS LETT

**Categories**  
 PHYSICS, APPLIED - SCIE

**Languages**  
 English

52 Issues/Year

**Key Indicators**

Year	Total Cites	Journal Impact Factor	Without Self Cites	5 Year Impact Factor	Immediacy Index	Citable Items	Cited Half-Life	Citing Half-Life	Eigenfactor Score	Article Influence	% of Articles in Citable Items	Normalized Eigenfactor	Average JIF Percentile
2017	229	3.495	3.191	3.388	0.687	2,763	8.9	6.5	0.27	0.927	100.00	32.5	80.479
2016	227	3.411	3.092	3.341	0.698	3,046	8.4	6.3	0.32	0.969	100.00	37.0	80.743
2015	222	3.142	2.896	3.263	0.673	3,437	7.9	6.3	0.38	1.045	100.00	43.6	81.034
2014	229	3.302	2.820	3.569	0.655	5,042	7.4	6.1	0.42	1.125	100.00	47.7	85.764
2013	222	3.515	2.958	3.739	0.660	5,363	6.9	5.9	0.48	1.217	100.00	53.5	85.662
2012	212	3.794	3.243	3.817	0.616	4,976	6.4	5.6	0.56	1.355	100.00	Not...	84.766
2011	203	3.844	3.359	3.787	0.661	4,419	5.9	5.3	0.67	1.387	100.00	Not...	86.800
2010	196	3.841	3.354	3.853	0.670	4,459	6.6	5.2	0.71	1.398	100.00	Not...	87.712
2009	186	3.554	3.042	3.700	0.617	4,877	5.6	5.2	0.71	1.348	100.00	Not...	87.500
2008	179	3.726	3.115	4.096	0.688	5,449	5.4	5.1	0.72	1.398	100.00	Not...	90.000
2007	157	3.596	2.913	4.068	0.627	5,818	5.4	5.1	0.71	1.491	100.00	Not...	92.021
2006	146	3.977	3.106	Not...	0.596	6,153	5.3	5.2	Not...	Not...	100.00	Not...	93.452
2005	123	4.127	3.414	Not...	0.551	4,414	5.3	5.2	Not...	Not...	100.00	Not...	95.763
2004	112	4.308	3.625	Not...	0.567	3,731	5.2	5.1	Not...	Not...	100.00	Not...	95.570
2003	96,990	4.049	3.391	Not...	0.592	3,257	5.2	4.9	Not...	Not...	100.00	Not...	96.711
2002	91,458	4.207	3.540	Not...	0.609	3,149	5.1	4.6	Not...	Not...	100.00	Not...	96.479
2001	85,518	4.810	3.777	Not...	0.664	3,731	5.6	4.6	Not...	Not...	100.00	Not...	95.217

Source Data

Journal Source Data