

İSTANBUL ÜNİVERSİTESİ

ARAŞTIRMA ÜNİVERSİTELERİ ENDEKSİ İZLEME PERFORMANSI

Eylül 2024



Araştırma Üniversitesi Seçilen Devlet Üniversiteleri



- Orta Doğu Teknik Üniversitesi
- İstanbul Teknik Üniversitesi
- Boğaziçi Üniversitesi
- İzmir Yüksek Teknoloji Enstitüsü
- Yıldız Teknik Üniversitesi
- **İstanbul Üniversitesi**
- Hacettepe Üniversitesi
- Erciyes Üniversitesi
- Gebze Teknik Üniversitesi
- Ankara Üniversitesi
- İstanbul Üniversitesi-Cerrahpaşa
- Ege Üniversitesi
- Gazi Üniversitesi
- Atatürk Üniversitesi
- Fırat Üniversitesi
- Marmara Üniversitesi
- Çukurova Üniversitesi
- Dokuz Eylül Üniversitesi
- Karadeniz Teknik Üniversitesi
- Bursa Uludağ Üniversitesi



Araştırma Üniversitesi Seçilen Vakıf Üniversiteleri



- Koç Üniversitesi
- Sabancı Üniversitesi
- İhsan Doğramacı Bilkent Üniversitesi



Aday İzleme Programına Alınan Üniversiteler



- Akdeniz Üniversitesi
- Gaziantep Üniversitesi
- Kocaeli Üniversitesi
- Ondokuz Mayıs Üniversitesi
- Sakarya Üniversitesi
- Selçuk Üniversitesi



Arařtırma Üniversitesinin Özellikleri



- Arařtırmaya dayalı bilimsel bilgi üretiminde öncü üniversite
- Nitelikli yayın odaklı üniversite
- Uluslararası yayın ve arařtırmada güçlü işbirliği hedefli üniversite
- Dış kaynaklı proje yürüten ve yüksek dış kaynak geliri yaratan üniversite
- Patent, tasarım, faydalı model geliřtiren ve bunları ticarileřtirme kapasitesine sahip üniversite
- Eđitimin niteliđini geliřtiren Lisansüstü eğitim merkezli üniversite
- Öğrencilerinin ders dışında arařtırmaların içine dahil edildiđi üniversite
- TÜBİTAK, TÜBA ve YÖK ödülleri alan arařtırmacılara destek veren üniversite

1. Bilimsel Yayın Sayısı
2. Atıf Sayısı
3. Ulusal Ar-Ge ve Yenilik Destek Programlarından Alınan Proje Sayısı
4. Ulusal Ar-Ge ve Yenilik Destek Programlarından İlgili Yılda Kuruma Aktarılan Fon Tutarı
5. Uluslararası Proje Fon Tutarı
6. Ulusal ve Uluslararası Patent Başvuru Sayısı
7. Ulusal Patent Belge Sayısı
8. Uluslararası Patent Belge Sayısı
9. Faydalı Model ve Tasarım Belge Sayısı
- 10. Desteklenen Uluslararası Proje Sayısı**



- 1-Incites Dergi Etki Değerinde İlk %50'lik Dilime Giren Bilimsel Yayın Oranı
- 2-Incites Dergi Etki Değerinde İlk %10'luk Dilime Giren Yayın Oranı
- 3-Bilim Ödülü Sayısı
- 4-TÜBİTAK 1004 Programı Kapsamında Desteklenen Teknoloji Platformu Projesi Kapsamında Alınan Fon Tutarı
- 5-Yayınların Açık Erişim Yüzdesi
- 6-Dünya Akademik Genel Başarı Sıralamalarındaki Performansı
- 7- Akredite Edilmiş Program Sayısı
- 8- Uluslararası Doktora Öğrenci Sayısı
- 9- Doktora Mezun Sayısı
- 10-Doktora Öğrenci Sayısı

- 1-Üniversite – Üniversite İşbirlikli Yayın Oranı
- 2-Üniversite-İş Dünyası İşbirlikli Yayın Oranı
- 3- Uluslararası İşbirlikli Yayın Oranı
- 4- Üniversite-İş Dünyası İşbirlikli Ulusal ve Uluslararası Patent Belge Sayısı
- 5- Uluslararası İşbirlikli Ulusal ve Uluslararası Patent Belge Sayısı
- 6- Kamu Fonları Kapsamında Üniversite- İş Dünyası İşbirliği İle Yapılan Ar-Ge ve Yenilik Projelerinden Alınan Fon Tutarı
- 7- Kamu Fonları Kapsamında Üniversite-İş Dünyası İşbirliği İle Yapılan Ar-Ge ve Yenilik Projeleri Sayısı
- 8- Uluslararası Öğrenci Oranı
- 9-Uluslararası Öğretim Üyesi Oranı
- 10- Dolaşımdaki Öğretim Üyesi ve Öğrenci Sayısı
- 11- TÜBİTAK 2244 Sanayi Doktora Programı Öğrenci Sayısı



Araştırma Üniversitesi İzleme Kriterleri

Araştırma Kapasitesi (%40)



Gösterge	Tanım	Kaynak
1.1. Bilimsel Yayın Sayısı	2023 yılında ISI Citation Index (SCI, SCI-E, SSCI ve A&HCI) veri tabanında taranan dergilerdeki makale (article) ve derleme (review) türündeki yayın sayısı	Web of Science - InCites
1.2. Atıf Sayısı	ISI Citation Index (SCI, SCI-E, SSCI ve A&HCI) veri tabanında taranan dergilerde 2018-2023 yıllarını kapsayan dönemde yayınlanan tüm makale ve derlemelere yapılan toplam atıf sayısı	Web of Science - InCites
1.3. Ulusal Ar-Ge ve Yenilik Destek Programlarından Alınan Proje Sayısı	Ulusal Ar-Ge ve Yenilik Destek Programları tarafından desteklenen, 2023 yılında başlamış, devam eden veya tamamlanmış proje sayısı (Ar-Ge ve yenilik alanında fon sağlayan kamu kuruluşları tarafından desteklenen projeler ile kamu destekli sanayi projelerine sağlanan danışmanlık hizmetleri dahildir. Yatırım projeleri ve BAP projeleri hariçtir.)	TÜBİTAK, KOSGEB, SSB, TAGEM, TENMAK, TİTCK, TÜSEB ve ÇEVRE ŞEHİRCİLİK İ.D. BAKANLIĞI
1.4. Ulusal Ar-Ge ve Yenilik Destek Programlarından Kuruma Aktarılan Fon Tutarı	Ulusal Ar-Ge ve Yenilik Destek Programları tarafından desteklenen projeler kapsamında 2023 yılında kuruma aktarılan toplam bütçe tutarı (Ar-Ge ve yenilik alanında fon sağlayan kamu kuruluşları tarafından desteklenen projeler ile sanayi projelerine sağlanan danışmanlık hizmetleri dahildir. Yatırım projeleri ve BAP projeleri hariçtir.)	TÜBİTAK, KOSGEB, SSB, TAGEM, TENMAK, TÜSEB ve ÇEVRE ŞEHİRCİLİK İ.D. BAKANLIĞI
1.5. Uluslararası Proje Fon Tutarı	TÜBİTAK ve Ulusal Ajans tarafından desteklenen projeler için 2023 yılında kuruma aktarılan toplam bütçe tutarı	TÜBİTAK, Ulusal Ajans



Araştırma Üniversitesi İzleme Kriterleri

Araştırma Kapasitesi (%40)



Gösterge	Tanım	Kaynak
1.6. Ulusal ve Uluslararası Patent Başvuru Sayısı	Ulusal Patent Başvuru: Kurumun veya kurum mensuplarının buluş veya başvuru sahibi olduğu, son yılda (2023) Türk Patent ve Marka Kurumu'na yapılan ulusal patent başvuru sayısı Uluslararası Patent Başvuru: Kurumun veya kurum mensuplarının buluş veya başvuru sahibi olduğu, son yılda (2023) yapılan uluslararası patent başvuru sayısı	TÜRKPATENT, Üniversiteler
1.7. Ulusal Patent Belge Sayısı	Kurumun veya kurum mensuplarının buluş veya başvuru sahibi olduğu, son yılda (2023) Türk Patent ve Marka Kurumu tarafından tescillenmiş patent sayısı	TÜRKPATENT
1.8. Uluslararası Patent Belge Sayısı	Kurumun, veya kurum mensuplarının buluş veya başvuru sahibi olduğu, son yılda (2023) yurtdışı patent ofisleri tarafından tescillenmiş patent sayısı	TÜRKPATENT, Üniversiteler
1.9. Faydalı Model ve Tasarım Belge Sayısı	Kurumun veya kurum mensuplarının buluş veya başvuru sahibi olduğu, son yılda (2023) Türk Patent ve Marka Kurumu tarafından tescillenmiş faydalı model ve tasarım sayısı	TÜRKPATENT
1.10. Desteklenen Uluslararası Proje Sayısı	TÜBİTAK ve Ulusal Ajans 2023 yılı çağrılarını kapsamında kurum veya kurum mensupları tarafından başvurusu yapıp, desteklenen proje sayısı	TÜBİTAK, Ulusal Ajans



Araştırma Üniversitesi İzleme Kriterleri

Araştırma Kalitesi (%40)



Gösterge	Tanım	Kaynak
2.1. Incites Dergi Etki Değerinde ilk %50'lik Dilime Giren Bilimsel Yayın Oranı	2023 yılında Incites Dergi Etki Değerinde ilk %50'lik dilime giren (Q1+Q2) makale (article) ve derleme (review) türlerindeki yayınların sayısının aynı yıldaki aynı türlerdeki toplam yayın sayısına oranı	Web of Science - InCites
2.2. %10'luk Dilimde Atıf Alan Yayın Oranı	2023 yılında ISI Citation Index veri tabanlarında (SCI, SCI-E, SSCI ve AHCI) taranan dergilerde yayınlanan ve son yılda en yüksek %10'luk dilimde atıf alan makale ve derleme türlerindeki yayınların aynı türlerdeki toplam yayın sayısına oranı	Web of Science - InCites
2.3. Bilim Ödülü Sayısı	2023 yılında kurum mensuplarının veya öğrenimlerine ilgili kurumda devam eden öğrencilerin YÖK Üstün Başarı (Kurumsal, Bireysel ve Özel Alan)*, TÜBİTAK (Bilim, Özel, Hizmet ve Teşvik Ödülleri), TÜBA GEBİP Ödülleri kapsamında aldığı ödül sayısı *Bireysel Ödüllerde Tezin yapıldığı üniversite dikkate alınacaktır	TÜBA - TÜBİTAK - YÖK
2.4. TÜBİTAK 1004 Programı Kapsamında Desteklenen Teknoloji Platformu Projesi Kapsamında Alınan Fon Tutarı	TÜBİTAK 1004 Programı kapsamında desteklenen Teknoloji Platformu Projesi yürütücülüğü veya üyeliği kapsamında 2023 yılında kuruma aktarılan fon tutarı	TÜBİTAK
2.5. Yayınların Açık Erişim Yüzdesi	2023 yılında ISI Citation Index (SCI, SCI-E, SSCI ve A&HCI) veri tabanında taranan dergilerdeki makale (article) ve derleme (review) türündeki yayınların açık arşiv hizmet kapasitesi	Web of Science - InCites



Araştırma Üniversitesi İzleme Kriterleri

Araştırma Kalitesi (%40)



Gösterge	Tanım	Kaynak
2.6. Dünya Akademik Genel Başarı Sıralamalarındaki Performansı	Kurumun 2023 yılında THE, QS, ARWU Dünya Akademik Genel Sıralamasındaki yeri	THE - QS - ARWU
2.7. Akredite Edilmiş Program Sayısı	2023 Yükseköğretim Programları ve Kontenjanları Kılavuzu'na göre akredite edilmiş toplam program sayısı	2023 yılı YKS Kılavuzu
2.8 Uluslararası Doktora Öğrenci Oranı	Kurumun, 2022-2023 öğretim yılında öğrenim gören yabancı uyruklu doktora öğrenci sayısının toplam doktora öğrenci sayısına oranı.	YÖK
2.9.Doktora Mezun Sayısı	2022-2023 öğretim yılında mezun olan doktora öğrenci sayısı (TUS, DUS, EUS ve Sanatta Yeterlik dahil)	YÖK
2.10. Doktora Öğrenci Sayısı	2022-2023 öğretim yılı doktora öğrenci sayısı	YÖK



Araştırma Üniversitesi İzleme Kriterleri

Etkileşim ve İşbirliği (%20)



Gösterge	Tanım	Kaynak
3.1.Üniversite-Üniversite İş birlikli Yayın Oranı	2023 yılında ISI Citation Index (SCI, SCI-E, SSCI ve A&HCI) veri tabanlarında taranan dergilerde yayınlanan üniversite-üniversite iş birlikli makale ve derleme türlerindeki yayınların aynı yılda yapılan aynı türdeki toplam yayın sayısına oranı	Web of Science - InCites
3.2. Üniversite-İş Dünyası İş birlikli Yayın Oranı	2023 yılında ISI Citation Index (SCI,SCI-E, SSCI ve A&HCI) veri tabanlarında taranan dergilerde yayınlanan üniversite-iş dünyası iş birlikli makale ve derleme türlerindeki yayınların aynı yılda yapılan aynı türdeki toplam yayın sayısına oranı	Web of Science - InCites
3.3. Uluslararası İş birlikli Yayın Oranı	2023 yılında ISI Citation Index (SCI, SCI-E, SSCI ve A&HCI) veri tabanlarında taranan dergilerde yayınlanan uluslararası iş birlikli makale ve derleme türlerindeki yayınların aynı yılda yapılan aynı türdeki toplam yayın sayısına oranı	Web of Science - InCites
3.4. Üniversite-İş Dünyası İş birlikli Ulusal ve Uluslararası Patent Belge Sayısı	Üniversite-İş Dünyası İş birlikli Ulusal Patent Belge: Başvuru veya buluş sahiplerinden en az biri kurum, kurum mensubu veya öğrenimlerine ilgili kurumda devam eden öğrenci ve en az biri özel sektör çalışanı olan, Türk Patent ve Marka Kurumu tarafından son yılda (2023) tescillenmiş patent sayısı Üniversite-İş Dünyası İş birlikli Uluslararası Patent Belge: Başvuru veya buluş sahiplerinden en az biri kurum, kurum mensubu veya öğrenimlerine ilgili kurumda devam eden öğrenci ve en az biri özel sektör çalışanı olan, yurtdışı patent ofisleri tarafından son yılda (2023) tescillenmiş patent sayısı	TÜRKPATENT, Üniversiteler
3.5. Uluslararası İş birlikli Ulusal ve Uluslararası Patent Belge Sayısı	Uluslararası İş birlikli Ulusal Patent Belge: Başvuru veya buluş sahiplerinden en az biri kurum veya kurum mensubu ve başvuru tarihinde en az biri özel sektör çalışanı olan, Türk Patent ve Marka Kurumu tarafından son yılda (2023) tescillenmiş patent sayısı Uluslararası İş birlikli Uluslararası Patent Belge: Başvuru veya buluş sahiplerinden en az biri kurum veya kurum mensubu ve başvuru tarihinde en az biri özel sektör çalışanı olan, yurt dışı patent ofisleri tarafından son yılda (2023) tescillenmiş patent sayısı	TÜRKPATENT, Üniversiteler



Araştırma Üniversitesi İzleme Kriterleri

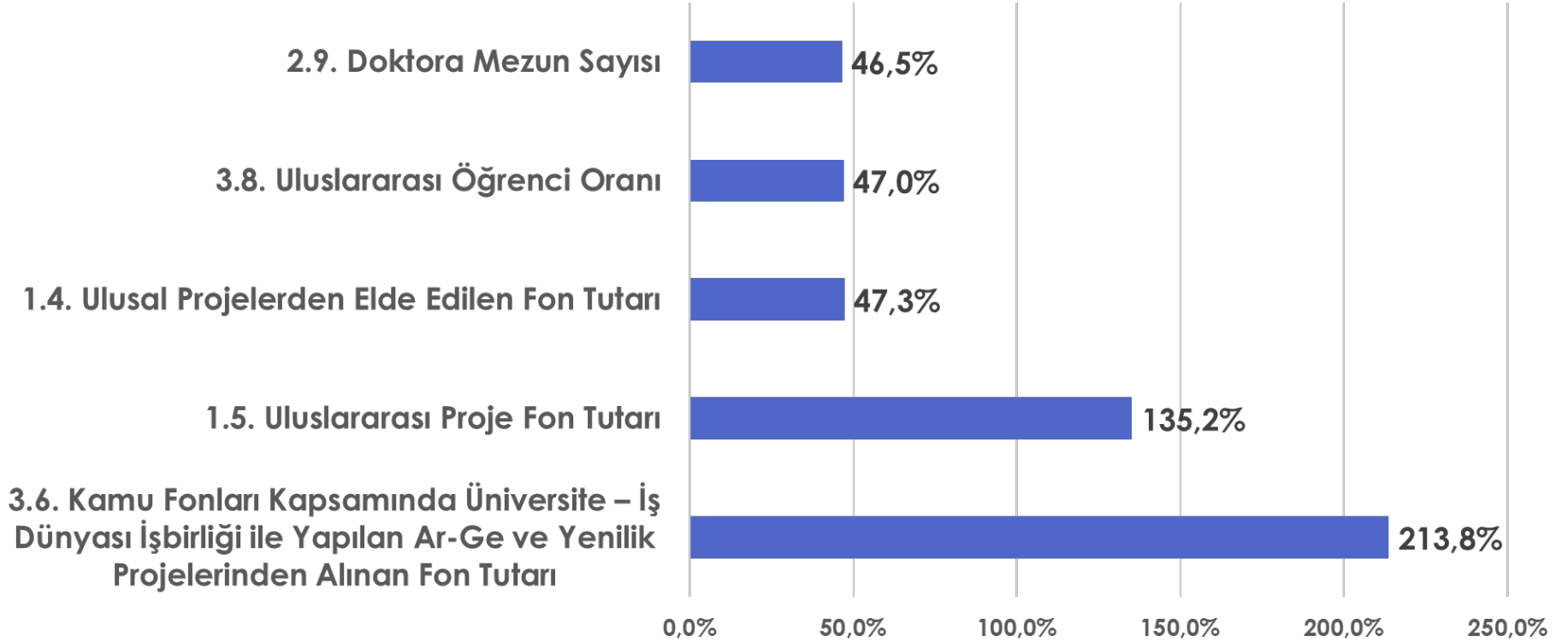
Etkileşim ve İşbirliği (%20)



Gösterge	Tanım	Kaynak
3.6. Kamu Fonları Kapsamında Üniversite - İş Dünyası İş birliği ile Yapılan Ar-Ge ve Yenilik Projelerinden Alınan Fon Tutarı	Ulusal Ar-Ge ve Yenilik Destek Programları tarafından desteklenen, 2023 yılında başlayan, devam eden ya da tamamlanan üniversite-iş dünyası iş birlikli projelerden alınan fon tutarı (Ar-Ge ve yenilik alanında fon sağlayan kamu kuruluşları tarafından desteklenen projeler ile kamu destekli iş dünyası projelerine sağlanan danışmanlık hizmetleri dahildir. Yatırım projeleri ve BAP projeleri hariçtir.)	TÜBİTAK, KOSGEB, SSB, TAGEM, TENMAK, TÜSEB ve ÇEVRE ŞEHİRCİLİK İ.D. BAKANLIĞI
3.7. Kamu Fonları Kapsamında Üniversite - İş Dünyası İş birliği ile Yapılan Ar-Ge ve Yenilik Projeleri Sayısı	Ulusal Ar-Ge ve Yenilik Destek Programları tarafından desteklenen, 2023 yılında başlayan, devam eden ya da tamamlanan üniversite-iş dünyası iş birlikli proje sayısı (Ar-Ge ve yenilik alanında fon sağlayan kamu kuruluşları tarafından desteklenen projeler ile kamu destekli iş birliği projelerine sağlanan danışmanlık hizmetleri dahildir. Yatırım projeleri ve BAP projeleri hariçtir.)	TÜBİTAK, KOSGEB, SSB, TAGEM, TENMAK, TİTCK, TÜSEB ve ÇEVRE ŞEHİRCİLİK İ.D. BAKANLIĞI
3.8. Uluslararası Öğrenci Oranı	Kurumun lisans, yüksek lisans ve doktora programlarında 2022-2023 öğretim yılında öğrenim gören yabancı uyruklu öğrenci sayısının toplam öğrenci sayısına oranı	YÖK
3.9. Uluslararası Öğretim Üyesi Oranı	Kurumda 2022-2023 öğretim yılında Yabancı Diller Yüksek Okulu'ndaki görevlendirmeler dışında görevli yabancı uyruklu öğretim üyesi (Profesör, Doçent, Dr. Öğr. Üyesi) sayısının toplam öğretim üyesi sayısına oranı	YÖK
3.10. Dolaşımdaki Öğretim Üyesi ve Öğrenci Sayısı	2023 yılında, Ulusal Ajans , TÜBİTAK ve YÖK dolaşım programları kapsamında dolaşımda olan kurum mensupları ve öğrenci sayısı (gelen ve giden ayrımında)	Ulusal Ajans, TÜBİTAK, YÖK
3.11. TÜBİTAK 2244 Sanayi Doktora Programı Öğrenci Sayısı	2023 yılında TÜBİTAK 2244 Sanayi Doktora Programı'ndan yararlanan kayıtlı toplam öğrenci sayısı	TÜBİTAK



2022 Yılına Oranla En Fazla Artış Gösteren İlk 5 Gösterge (İstanbul Üniversitesi)



- Toplamda **15** göstergede artış olmuştur. Tabloda önceki yıla oranla (2022) en fazla artış gösteren ilk 5 gösterge yer almaktadır.

Araştırma Üniversiteleri Performans İzleme Endeksi

2019 - 2020 Yılları Göreceli Performansı



2019					
#	Üniversite	Toplam	Araştırma Kapasitesi -25%	Araştırma Kalitesi -40%	Etkileşim ve İşbirliği -35%
1	Orta Doğu Teknik Üniversitesi	74,36	19,4	27,4	27,5
2	İstanbul Teknik Üniversitesi	60,93	17,9	24,9	18,1
3	Boğaziçi Üniversitesi	60,43	12,4	23,7	24,3
4	İzmir Yüksek Teknoloji Enstitüsü	53,73	12,2	23,3	18,2
5	Ankara Üniversitesi	40,88	9,8	15,2	15,8
6	Hacettepe Üniversitesi	38,33	11,5	16	10,9
7	İstanbul Üniversitesi	38,15	14,7	12,4	11,1
8	Yıldız Teknik Üniversitesi	35,44	11,4	14,7	9,3
9	Ege Üniversitesi	33,43	9,3	11	13
10	Gebze Teknik Üniversitesi	31,36	8,3	11,1	11,9
11	Bursa Uludağ Üniversitesi	28,49	4,3	12,8	11,3
12	Erciyes Üniversitesi	26,3	4,5	11,3	10,5
13	Çukurova Üniversitesi	25,46	4,2	7,8	13,4
14	Gazi Üniversitesi	24,8	10,2	5,3	9,3
15	İstanbul Üniversitesi-Cerrahpaşa	22,67	7,8	4,7	10,1
16	Selçuk Üniversitesi	17,47	4,9	4,9	7,7

2020					
#	Üniversite	Toplam	Araştırma Kapasitesi 25%	Araştırma Kalitesi 40%	Etkileşim ve İşbirliği 35%
1	Orta Doğu Teknik Üniversitesi	85,4	21,39	35,86	28,15
2	İstanbul Teknik Üniversitesi	76,24	19,78	32,83	23,62
3	Boğaziçi Üniversitesi	70,34	14,59	27,5	28,24
4	İzmir Yüksek Teknoloji Enstitüsü	60,87	15,98	24,95	19,94
5	Yıldız Teknik Üniversitesi	54,11	16,2	23,33	14,58
6	Ankara Üniversitesi	53,07	13,29	20,52	19,26
7	İstanbul Üniversitesi	50,06	15,03	16,29	18,74
8	Erciyes Üniversitesi	48,65	9	20,57	19,09
9	Hacettepe Üniversitesi	48,49	15,89	20,91	11,69
10	Gebze Teknik Üniversitesi	44,06	13,98	16,05	14,03
11	Ege Üniversitesi	38,85	14,58	14,94	9,32
12	İstanbul Üniversitesi-Cerrahpaşa	37,36	11,81	5,63	19,91
13	Marmara Üniversitesi	32,74	7,13	11,1	14,5
14	Bursa Uludağ Üniversitesi	32,27	5,42	13,09	13,76
15	Dokuz Eylül Üniversitesi	28,8	7,22	9,77	11,82
16	Atatürk Üniversitesi	28,03	4,27	14,94	8,82
17	Gazi Üniversitesi	27,96	11,4	10,49	6,07
18	Çukurova Üniversitesi	27,63	6,24	9,91	11,49
19	Fırat Üniversitesi	23,18	1,87	12,21	9,1
20	Karadeniz Teknik Üniversitesi	20,23	3,99	9,09	7,15

Araştırma Üniversiteleri Performans İzleme Endeksi

2020-2021 Yılları Göreceli Performansı



2020					
#	Üniversite	Toplam	Araştırma Kapasitesi 25%	Araştırma Kalitesi 40%	Etkileşim ve İşbirliği 35%
1	Orta Doğu Teknik Üniversitesi	85,4	21,39	35,86	28,15
2	İstanbul Teknik Üniversitesi	76,24	19,78	32,83	23,62
3	Boğaziçi Üniversitesi	70,34	14,59	27,5	28,24
4	İzmir Yüksek Teknoloji Enstitüsü	60,87	15,98	24,95	19,94
5	Yıldız Teknik Üniversitesi	54,11	16,2	23,33	14,58
6	Ankara Üniversitesi	53,07	13,29	20,52	19,26
7	İstanbul Üniversitesi	50,06	15,03	16,29	18,74
8	Erciyes Üniversitesi	48,65	9	20,57	19,09
9	Hacettepe Üniversitesi	48,49	15,89	20,91	11,69
10	Gebze Teknik Üniversitesi	44,06	13,98	16,05	14,03
11	Ege Üniversitesi	38,85	14,58	14,94	9,32
12	İstanbul Üniversitesi-Cerrahpaşa	37,36	11,81	5,63	19,91
13	Marmara Üniversitesi	32,74	7,13	11,1	14,5
14	Bursa Uludağ Üniversitesi	32,27	5,42	13,09	13,76
15	Dokuz Eylül Üniversitesi	28,8	7,22	9,77	11,82
16	Atatürk Üniversitesi	28,03	4,27	14,94	8,82
17	Gazi Üniversitesi	27,96	11,4	10,49	6,07
18	Çukurova Üniversitesi	27,63	6,24	9,91	11,49
19	Fırat Üniversitesi	23,18	1,87	12,21	9,1
20	Karadeniz Teknik Üniversitesi	20,23	3,99	9,09	7,15

2021					
#	Üniversite	Toplam	Araştırma Kapasitesi 40%	Araştırma Kalitesi 40%	Etkileşim ve İşbirliği 20%
1	Orta Doğu Teknik Üniversitesi	85,87	32,57	36,54	16,76
2	İstanbul Teknik Üniversitesi	68,63	27,75	27,18	15,70
3	Boğaziçi Üniversitesi	63,25	21,29	28,82	13,14
4	İzmir Yüksek Teknoloji Enstitüsü	57,94	25,61	19,14	13,19
5	İstanbul Üniversitesi	54,72	21,54	23,70	9,48
6	Yıldız Teknik Üniversitesi	50,87	23,45	18,06	9,36
7	Hacettepe Üniversitesi	50,26	21,04	22,59	6,63
8	Gebze Teknik Üniversitesi	50,14	20,35	19,69	10,10
9	Ankara Üniversitesi	45,17	17,60	18,10	9,47
10	Ege Üniversitesi	45,06	20,76	14,42	9,88
11	Erciyes Üniversitesi	44,85	15,45	21,36	8,04
12	İstanbul Üniversitesi-Cerrahpaşa	43,47	20,88	13,53	9,06
13	Gazi Üniversitesi	41,06	19,88	15,06	6,12
14	Fırat Üniversitesi	36,73	10,08	20,37	6,28
15	Marmara Üniversitesi	33,03	11,42	13,35	8,26
16	Dokuz Eylül Üniversitesi	32,09	11,98	14,11	6,00
17	Atatürk Üniversitesi	30,55	12,55	13,68	4,32
18	Çukurova Üniversitesi	28,79	13,91	9,47	5,41
19	Karadeniz Teknik Üniversitesi	28,55	11,62	12,11	4,82
20	Bursa Uludağ Üniversitesi	26,20	7,66	10,01	8,53

Araştırma Üniversiteleri Performans İzleme Endeksi

2021-2022 Yılları Göreceli Performansı



2021					
#	Üniversite	Toplam	Araştırma Kapasitesi 40%	Araştırma Kalitesi 40%	Etkileşim ve İşbirliği 20%
1	Orta Doğu Teknik Üniversitesi	85,87	32,57	36,54	16,76
2	İstanbul Teknik Üniversitesi	68,63	27,75	27,18	15,70
3	Boğaziçi Üniversitesi	63,25	21,29	28,82	13,14
4	İzmir Yüksek Teknoloji Enstitüsü	57,94	25,61	19,14	13,19
5	İstanbul Üniversitesi	54,72	21,54	23,70	9,48
6	Yıldız Teknik Üniversitesi	50,87	23,45	18,06	9,36
7	Hacettepe Üniversitesi	50,26	21,04	22,59	6,63
8	Gebze Teknik Üniversitesi	50,14	20,35	19,69	10,10
9	Ankara Üniversitesi	45,17	17,60	18,10	9,47
10	Ege Üniversitesi	45,06	20,76	14,42	9,88
11	Erciyes Üniversitesi	44,85	15,45	21,36	8,04
12	İstanbul Üniversitesi-Cerrahpaşa	43,47	20,88	13,53	9,06
13	Gazi Üniversitesi	41,06	19,88	15,06	6,12
14	Fırat Üniversitesi	36,73	10,08	20,37	6,28
15	Marmara Üniversitesi	33,03	11,42	13,35	8,26
16	Dokuz Eylül Üniversitesi	32,09	11,98	14,11	6,00
17	Atatürk Üniversitesi	30,55	12,55	13,68	4,32
18	Çukurova Üniversitesi	28,79	13,91	9,47	5,41
19	Karadeniz Teknik Üniversitesi	28,55	11,62	12,11	4,82
20	Bursa Uludağ Üniversitesi	26,20	7,66	10,01	8,53

2022					
Sıra	Üniversite	Toplam	Araştırma Kapasitesi 40%	Araştırma Kalitesi 40%	Etkileşim ve İşbirliği 20%
1	Orta Doğu Teknik Üniversitesi	82,27	33,87	30,62	17,78
2	İstanbul Teknik Üniversitesi	74,13	31,04	28,29	14,8
3	Boğaziçi Üniversitesi	61,93	20,87	28,62	12,44
4	İzmir Yüksek Teknoloji Enstitüsü	59,27	25,23	19,64	14,4
5	Yıldız Teknik Üniversitesi	56,6	25,38	19,58	11,64
6	İstanbul Üniversitesi	53,79	24,42	21,51	7,86
7	Hacettepe Üniversitesi	50,68	23,83	19,14	7,71
8	Erciyes Üniversitesi	49,61	17,79	22,33	9,49
9	Gebze Teknik Üniversitesi	48,73	17,4	19,06	12,27
10	Ankara Üniversitesi	48,28	20,1	17,31	10,87
11	İstanbul Üniversitesi-Cerrahpaşa	43,81	22,32	12,24	9,25
12	Ege Üniversitesi	41,83	20,96	11,92	8,95
13	Gazi Üniversitesi	40,07	20,61	11,76	7,7
14	Atatürk Üniversitesi	39	14,78	19,76	4,46
15	Fırat Üniversitesi	38,53	13,66	19,32	5,55
16	Marmara Üniversitesi	34,44	13,95	11,38	9,11
17	Çukurova Üniversitesi	32,9	14,22	11,46	7,22
18	Dokuz Eylül Üniversitesi	31,55	12,73	11,08	7,74
19	Karadeniz Teknik Üniversitesi	28,86	11,96	12,46	4,44
20	Bursa Uludağ Üniversitesi	27,99	7,86	10,23	9,9

Araştırma Üniversiteleri Performans İzleme Endeksi

2022-2023 Yılları Göreceli Performansı



2022					
Sıra	Üniversite	Toplam	Araştırma Kapasitesi 40%	Araştırma Kalitesi 40%	Etkileşim ve İşbirliği 20%
1	Orta Doğu Teknik Üniversitesi	82,27	33,87	30,62	17,78
2	İstanbul Teknik Üniversitesi	74,13	31,04	28,29	14,8
3	Boğaziçi Üniversitesi	61,93	20,87	28,62	12,44
4	İzmir Yüksek Teknoloji Enstitüsü	59,27	25,23	19,64	14,4
5	Yıldız Teknik Üniversitesi	56,6	25,38	19,58	11,64
6	İstanbul Üniversitesi	53,79	24,42	21,51	7,86
7	Hacettepe Üniversitesi	50,68	23,83	19,14	7,71
8	Erciyes Üniversitesi	49,61	17,79	22,33	9,49
9	Gebze Teknik Üniversitesi	48,73	17,4	19,06	12,27
10	Ankara Üniversitesi	48,28	20,1	17,31	10,87
11	İstanbul Üniversitesi-Cerrahpaşa	43,81	22,32	12,24	9,25
12	Ege Üniversitesi	41,83	20,96	11,92	8,95
13	Gazi Üniversitesi	40,07	20,61	11,76	7,7
14	Atatürk Üniversitesi	39	14,78	19,76	4,46
15	Fırat Üniversitesi	38,53	13,66	19,32	5,55
16	Marmara Üniversitesi	34,44	13,95	11,38	9,11
17	Çukurova Üniversitesi	32,9	14,22	11,46	7,22
18	Dokuz Eylül Üniversitesi	31,55	12,73	11,08	7,74
19	Karadeniz Teknik Üniversitesi	28,86	11,96	12,46	4,44
20	Bursa Uludağ Üniversitesi	27,99	7,86	10,23	9,9

2023					
Sıra	Üniversite	Toplam	Araştırma Kapasitesi 40%	Araştırma Kalitesi 40%	Etkileşim ve İşbirliği 20%
1	Orta Doğu Teknik Üniversitesi	73	31	27	15
2	İstanbul Teknik Üniversitesi	72	31	30	11
3	Boğaziçi Üniversitesi	71	24	33	14
4	Yıldız Teknik Üniversitesi	62	27	25	10
5	İzmir Yüksek Teknoloji Enstitüsü	60	25	22	13
6	Ankara Üniversitesi	57	26	19	12
7	Hacettepe Üniversitesi	54	24	23	7
8	Erciyes Üniversitesi	53	22	21	10
9	İstanbul Üniversitesi	52	24	19	9
10	Ege Üniversitesi	50	25	15	10
11	İstanbul Üniversitesi-Cerrahpaşa	48	24	14	10
12	Gazi Üniversitesi	46	25	14	7
13	Gebze Teknik Üniversitesi	45	18	16	11
14	Atatürk Üniversitesi	44	17	21	6
15	Marmara Üniversitesi	42	16	16	10
16	Çukurova Üniversitesi	38	17	13	8
17	Fırat Üniversitesi	38	17	16	5
18	Dokuz Eylül Üniversitesi	35	20	9	6
19	Bursa Uludağ Üniversitesi	31	12	11	8
20	Karadeniz Teknik Üniversitesi	30	15	10	5

Araştırma Üniversiteleri Performans İzleme Endeksi 2022 Yılı Performansı-Toplam Puna Göre



#	Üniversite	Toplam	2022 Sıralamasına Göre Değişim İvmesi
1	Orta Doğu Teknik Üniversitesi	73	↔
2	İstanbul Teknik Üniversitesi	72	↔
3	Boğaziçi Üniversitesi	71	↔
4	Yıldız Teknik Üniversitesi	62	↑
5	İzmir Yüksek Teknoloji Enstitüsü	60	↓
6	Ankara Üniversitesi	57	↑
7	Hacettepe Üniversitesi	54	↔
8	Erciyes Üniversitesi	53	↔
9	İstanbul Üniversitesi	52	↓
10	Ege Üniversitesi	50	↑
11	İstanbul Üniversitesi-Cerrahpaşa	48	↔
12	Gazi Üniversitesi	46	↑
13	Gebze Teknik Üniversitesi	45	↓
14	Atatürk Üniversitesi	44	↔
15	Marmara Üniversitesi	42	↑
16	Çukurova Üniversitesi	38	↑
17	Fırat Üniversitesi	38	↓
18	Dokuz Eylül Üniversitesi	35	↔
19	Bursa Uludağ Üniversitesi	31	↑
20	Karadeniz Teknik Üniversitesi	30	↓



Araştırma Üniversiteleri Performans İzleme Endeksi 2023 Yılı Performansı-Araştırma Kapasitesi Puanına Göre



2023		
Sıra	Üniversite	Araştırma Kapasitesi 40%
1	Orta Doğu Teknik Üniversitesi	31
2	İstanbul Teknik Üniversitesi	31
3	Yıldız Teknik Üniversitesi	27
4	Ankara Üniversitesi	26
5	İzmir Yüksek Teknoloji Enstitüsü	25
6	Ege Üniversitesi	25
7	Gazi Üniversitesi	25
8	İstanbul Üniversitesi	24
9	Boğaziçi Üniversitesi	24
10	Hacettepe Üniversitesi	24
11	İstanbul Üniversitesi-Cerrahpaşa	24
12	Erciyes Üniversitesi	22
13	Dokuz Eylül Üniversitesi	20
14	Gebze Teknik Üniversitesi	18
15	Atatürk Üniversitesi	17
16	Çukurova Üniversitesi	17
17	Fırat Üniversitesi	17
18	Marmara Üniversitesi	16
19	Karadeniz Teknik Üniversitesi	15
20	Bursa Uludağ Üniversitesi	12

Araştırma Üniversiteleri Performans İzleme Endeksi 2023 Yılı Performansı-Araştırma Kalitesi Puanına Göre



2023		
Sıra	Üniversite	Araştırma Kalitesi 40%
1	Boğaziçi Üniversitesi	33
2	İstanbul Teknik Üniversitesi	30
3	Orta Doğu Teknik Üniversitesi	27
4	Yıldız Teknik Üniversitesi	25
5	Hacettepe Üniversitesi	23
6	İzmir Yüksek Teknoloji Enstitüsü	22
7	Erciyes Üniversitesi	21
8	Atatürk Üniversitesi	21
9	İstanbul Üniversitesi	19
10	Ankara Üniversitesi	19
11	Gebze Teknik Üniversitesi	16
12	Marmara Üniversitesi	16
13	Fırat Üniversitesi	16
14	Ege Üniversitesi	15
15	İstanbul Üniversitesi-Cerrahpaşa	14
16	Gazi Üniversitesi	14
17	Çukurova Üniversitesi	13
18	Bursa Uludağ Üniversitesi	11
19	Karadeniz Teknik Üniversitesi	10
20	Dokuz Eylül Üniversitesi	9



Araştırma Üniversiteleri Performans İzleme Endeksi 2023 Yılı Performansı- Etkileşim ve İşbirliği Puanına Göre



2023		
Sıra	Üniversite	Etkileşim ve İşbirliği 20%
1	Orta Doğu Teknik Üniversitesi	15
2	Boğaziçi Üniversitesi	14
3	İzmir Yüksek Teknoloji Enstitüsü	13
4	Ankara Üniversitesi	12
5	İstanbul Teknik Üniversitesi	11
6	Gebze Teknik Üniversitesi	11
7	Yıldız Teknik Üniversitesi	10
8	Erciyes Üniversitesi	10
9	Ege Üniversitesi	10
10	İstanbul Üniversitesi-Cerrahpaşa	10
11	Marmara Üniversitesi	10
12	İstanbul Üniversitesi	9
13	Çukurova Üniversitesi	8
14	Bursa Uludağ Üniversitesi	8
15	Hacettepe Üniversitesi	7
16	Gazi Üniversitesi	7
17	Atatürk Üniversitesi	6
18	Dokuz Eylül Üniversitesi	6
19	Fırat Üniversitesi	5
20	Karadeniz Teknik Üniversitesi	5

Araştırma Üniversiteleri Performans İzleme Endeksi

Kriterlerin Ortalamasına Göre Değerlendirme (Toplam)

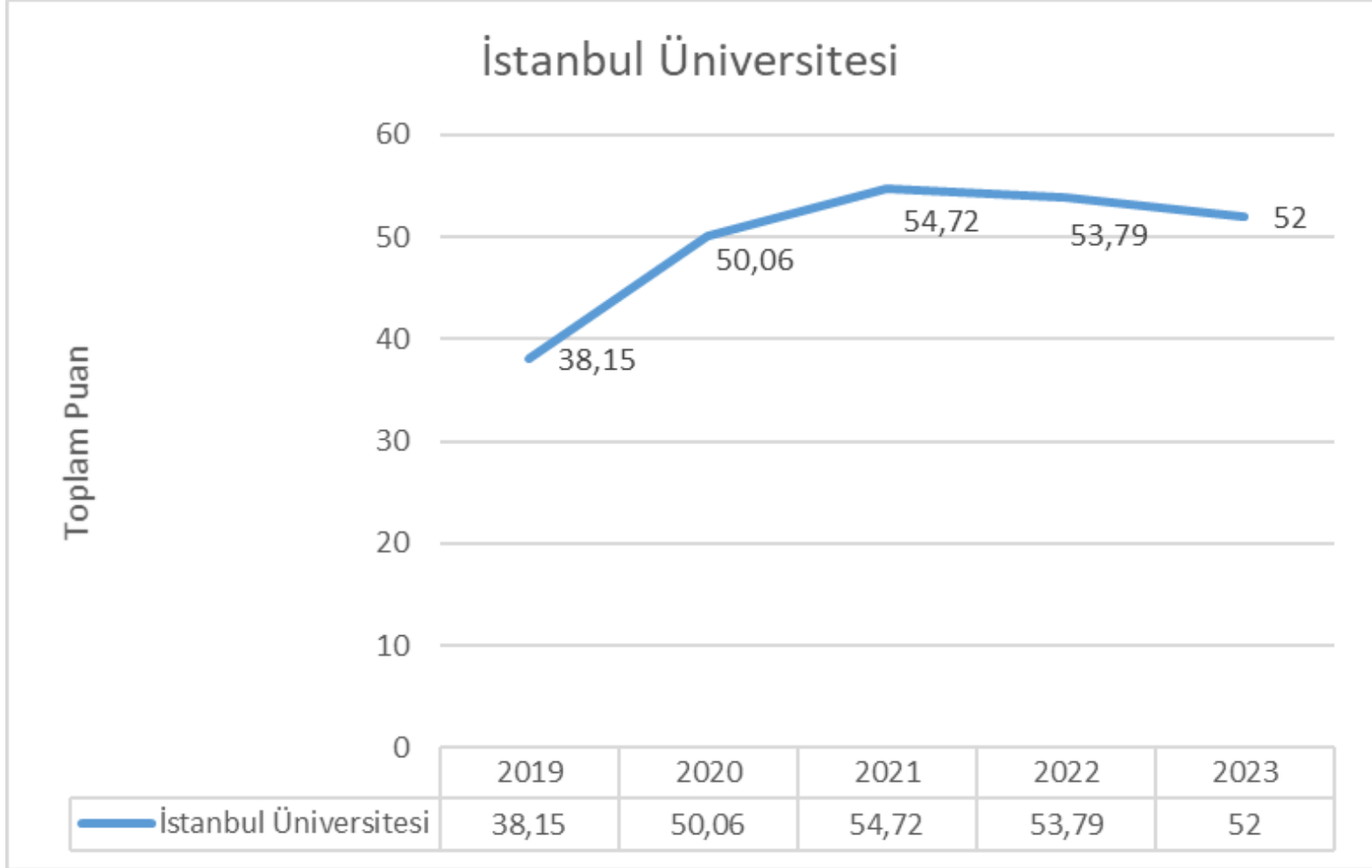


Toplam Puanın Ortalamasına Göre Sıralama

Sıralama	Üniversite	2019	2020	2021	2022	2023	Ortalama
		(Toplam)	(Toplam)	(Toplam)	(Toplam)	(Toplam)	
1	Orta Doğu Teknik Üniversitesi	74,36	85,4	85,87	82,27	73	80,18
2	İstanbul Teknik Üniversitesi	60,93	76,24	68,63	74,13	72	70,386
3	Boğaziçi Üniversitesi	60,43	70,34	63,25	61,93	71	65,39
4	İzmir Yüksek Teknoloji Enstitüsü	53,73	60,87	57,94	59,27	60	58,362
5	Yıldız Teknik Üniversitesi	35,44	54,11	50,87	56,6	62	51,804
6	İstanbul Üniversitesi	38,15	50,06	54,72	53,79	52	49,744
7	Ankara Üniversitesi	40,88	53,07	45,17	48,28	57	48,88
8	Hacettepe Üniversitesi	38,33	48,49	50,26	50,68	54	48,352
9	Erciyes Üniversitesi	26,3	48,65	44,85	49,61	53	44,482
10	Gebze Teknik Üniversitesi	31,36	44,06	50,14	48,73	45	43,858
11	Ege Üniversitesi	33,43	38,85	45,06	41,83	50	41,834
12	İstanbul Üniversitesi-Cerrahpaşa	22,67	37,36	43,47	43,81	48	39,062
13	Gazi Üniversitesi	24,8	27,96	41,06	40,07	46	35,978
14	Marmara Üniversitesi	-	32,74	33,03	34,44	42	35,5525
15	Atatürk Üniversitesi	-	28,03	30,55	39	44	35,395
16	Fırat Üniversitesi	-	23,18	36,73	38,53	38	34,11
17	Dokuz Eylül Üniversitesi	-	28,8	32,09	31,55	35	31,86
18	Çukurova Üniversitesi	25,46	27,63	28,79	32,9	38	30,556
19	Bursa Uludağ Üniversitesi	28,49	32,27	26,2	27,99	31	29,19
20	Karadeniz Teknik Üniversitesi	-	20,23	28,55	28,86	30	26,91



İstanbul Üniversitesi Toplam Puan Performansı





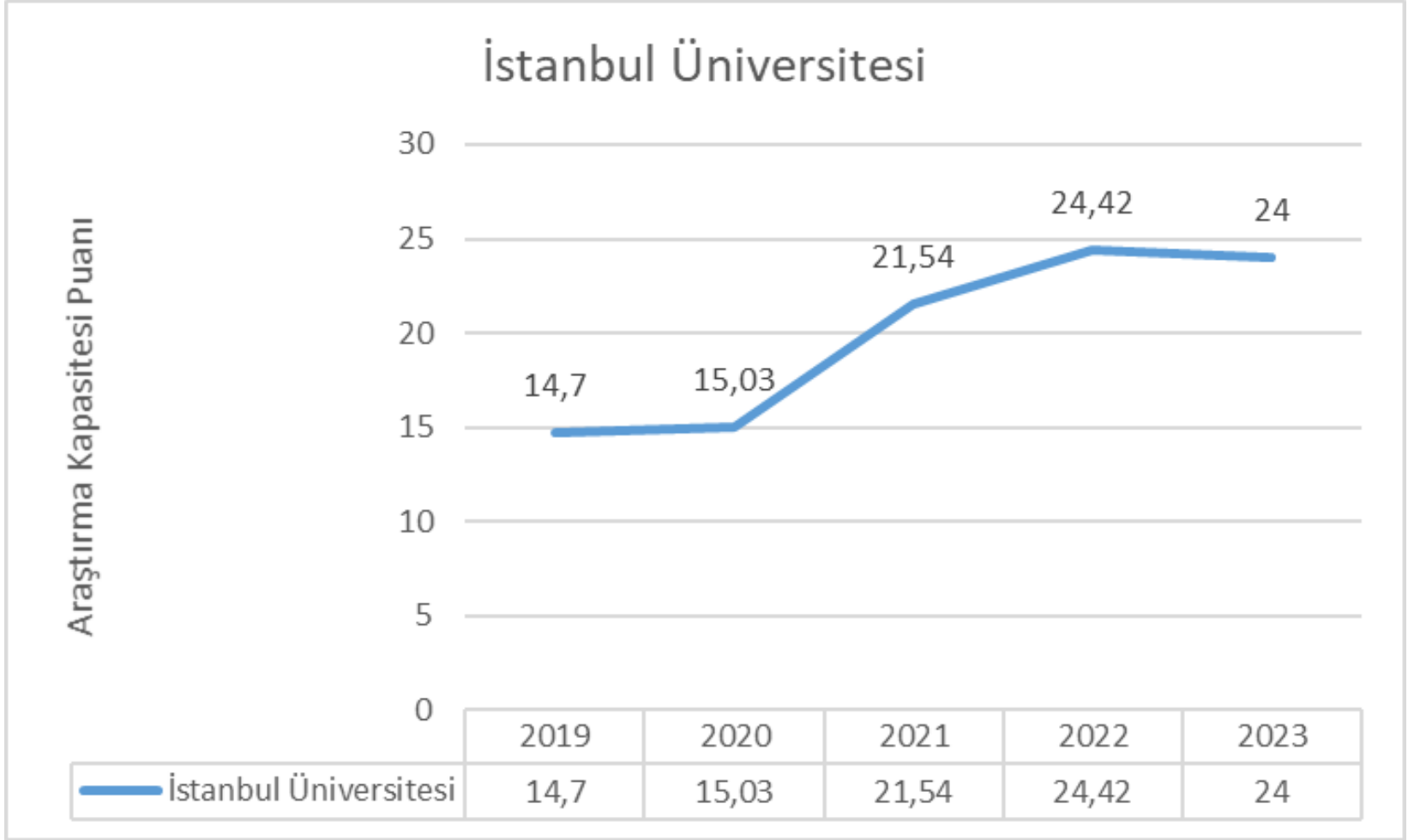
Araştırma Üniversiteleri Performans İzleme Endeksi Kriterlerin Ortalamasına Göre Değerlendirme (Araştırma Kapasitesi)



Araştırma Kapasitesi Puanının Ortalamasına Göre Sıralama							
Sıralama	Üniversite	2019	2020	2021	2022	2023	Ortalama
		(Toplam)	(Toplam)	(Toplam)	(Toplam)	(Toplam)	
1	Orta Doğu Teknik Üniversitesi	19,4	21,39	32,57	30,62	31	26,996
2	İstanbul Teknik Üniversitesi	17,9	19,78	27,75	28,29	31	24,944
3	Boğaziçi Üniversitesi	12,4	14,59	21,29	28,62	24	20,18
4	İzmir Yüksek Teknoloji Enstitüsü	12,2	15,98	25,61	19,64	25	19,686
5	Yıldız Teknik Üniversitesi	11,4	16,2	23,45	19,58	27	19,526
6	İstanbul Üniversitesi	14,7	15,03	21,54	24,42	24	19,356
7	Hacettepe Üniversitesi	11,5	15,89	21,04	19,14	24	18,314
8	Ankara Üniversitesi	9,8	13,29	17,6	17,31	26	16,8
9	Ege Üniversitesi	9,3	14,58	20,76	11,92	25	16,312
10	Gebze Teknik Üniversitesi	8,3	13,98	20,35	19,06	18	15,938
11	Gazi Üniversitesi	10,2	11,4	19,88	11,76	25	15,648
12	İstanbul Üniversitesi-Cerrahpaşa	7,8	11,81	20,88	12,24	24	15,346
13	Erciyes Üniversitesi	4,5	9	15,45	22,33	22	14,656
14	Atatürk Üniversitesi	-	4,27	12,55	19,76	17	13,395
15	Dokuz Eylül Üniversitesi	-	7,22	11,98	11,08	20	12,57
16	Fırat Üniversitesi	-	1,87	10,08	19,32	17	12,0675
17	Marmara Üniversitesi	-	7,13	11,42	11,38	16	11,4825
18	Karadeniz Teknik Üniversitesi	-	3,99	11,62	12,46	15	10,7675
19	Çukurova Üniversitesi	4,2	6,24	13,91	11,46	17	10,562
20	Bursa Uludağ Üniversitesi	4,3	5,42	7,66	10,23	12	7,922



İstanbul Üniversitesi Araştırma Kapasitesi Puan Performansı



Araştırma Üniversiteleri Performans İzleme Endeksi

Kriterlerin Ortalamasına Göre Değerlendirme (Araştırma Kalitesi)

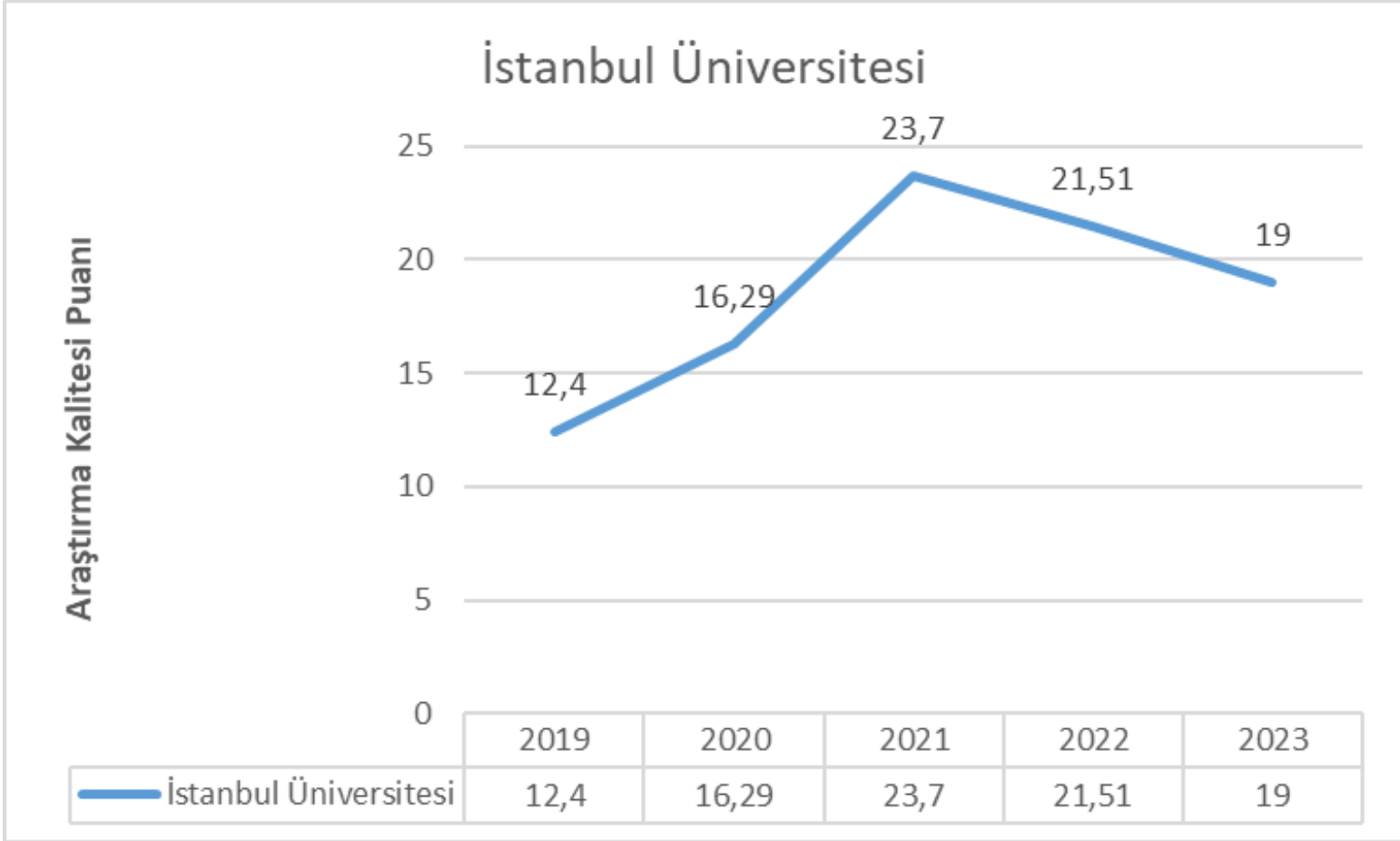


Araştırma Kalitesi Puanının Ortalamasına Göre Sıralama

Sıralama	Üniversite	2019	2020	2021	2022	2023	Ortalama
		(Toplam)	(Toplam)	(Toplam)	(Toplam)	(Toplam)	
1	Orta Doğu Teknik Üniversitesi	27,4	35,86	36,54	30,62	27	31,484
2	İstanbul Teknik Üniversitesi	24,9	32,83	27,18	28,62	30	28,706
3	Boğaziçi Üniversitesi	23,7	27,5	28,82	28,29	33	28,262
4	İzmir Yüksek Teknoloji Enstitüsü	23,3	24,95	25,61	19,64	22	23,1
5	Hacettepe Üniversitesi	16	20,91	22,59	19,14	23	20,328
6	Yıldız Teknik Üniversitesi	14,7	23,33	18,06	19,58	25	20,134
7	Erciyes Üniversitesi	11,3	20,57	21,36	22,33	21	19,312
8	İstanbul Üniversitesi	12,4	16,29	23,7	21,51	19	18,58
9	Ankara Üniversitesi	15,2	20,52	18,1	17,31	19	18,026
10	Atatürk Üniversitesi	-	14,94	13,68	19,76	21	17,345
11	Fırat Üniversitesi	-	12,21	20,37	19,32	16	16,975
12	Gebze Teknik Üniversitesi	11,1	16,05	19,69	19,06	16	16,38
13	Ege Üniversitesi	11	14,94	14,42	11,92	15	13,456
14	Marmara Üniversitesi	-	11,1	13,35	11,38	16	12,9575
15	Bursa Uludağ Üniversitesi	12,8	13,09	10,01	10,23	11	11,426
16	Gazi Üniversitesi	5,3	10,49	15,06	11,76	14	11,322
17	Dokuz Eylül Üniversitesi	-	9,77	14,11	11,08	9	10,99
18	Karadeniz Teknik Üniversitesi	-	9,09	12,11	12,46	10	10,915
19	Çukurova Üniversitesi	7,8	9,91	9,47	11,46	13	10,328
20	İstanbul Üniversitesi-Cerrahpaşa	4,7	5,63	13,53	12,24	14	10,02



İstanbul Üniversitesi Araştırma Kalitesi Puan Performansı





Araştırma Üniversiteleri Performans İzleme Endeksi

Kriterlerin Ortalamasına Göre Değerlendirme (Etkileşim ve İşbirliği)



Etkileşim ve İşbirliği Puanının Ortalamasına Göre Sıralama							
Sıralama	Üniversite	2019	2020	2021	2022	2023	Ortalama
		(Toplam)	(Toplam)	(Toplam)	(Toplam)	(Toplam)	
1	Orta Doğu Teknik Üniversitesi	27,5	28,15	16,75	17,78	15	21,036
2	Boğaziçi Üniversitesi	24,3	28,24	13,14	12,44	14	18,424
3	İstanbul Teknik Üniversitesi	18,1	23,62	15,7	14,8	11	16,644
4	İzmir Yüksek Teknoloji Enstitüsü	18,2	19,94	13,19	14,4	13	15,746
5	Ankara Üniversitesi	15,8	19,26	9,47	10,87	12	13,48
6	Gebze Teknik Üniversitesi	11,9	14,03	10,1	12,27	11	11,86
7	İstanbul Üniversitesi-Cerrahpaşa	10,1	19,91	9,06	9,25	10	11,664
8	Erciyes Üniversitesi	10,5	19,09	8,04	9,49	10	11,424
9	İstanbul Üniversitesi	11,1	18,74	9,48	7,86	9	11,236
10	Yıldız Teknik Üniversitesi	9,3	14,58	9,36	11,64	10	10,976
11	Marmara Üniversitesi	-	14,5	8,26	9,11	10	10,4675
12	Bursa Uludağ Üniversitesi	11,3	13,76	8,53	9,9	8	10,298
13	Ege Üniversitesi	13	9,32	9,88	8,95	10	10,23
14	Çukurova Üniversitesi	13,4	9,91	5,41	7,22	8	8,788
15	Hacettepe Üniversitesi	10,9	11,69	6,63	7,71	7	8,786
16	Dokuz Eylül Üniversitesi	-	11,82	6	7,74	6	7,89
17	Gazi Üniversitesi	9,3	6,07	6,12	7,7	7	7,238
18	Fırat Üniversitesi	-	9,1	6,28	5,55	5	6,4825
19	Atatürk Üniversitesi	-	8,82	4,32	4,46	6	5,9
20	Karadeniz Teknik Üniversitesi	-	7,15	4,82	4,44	5	5,3525

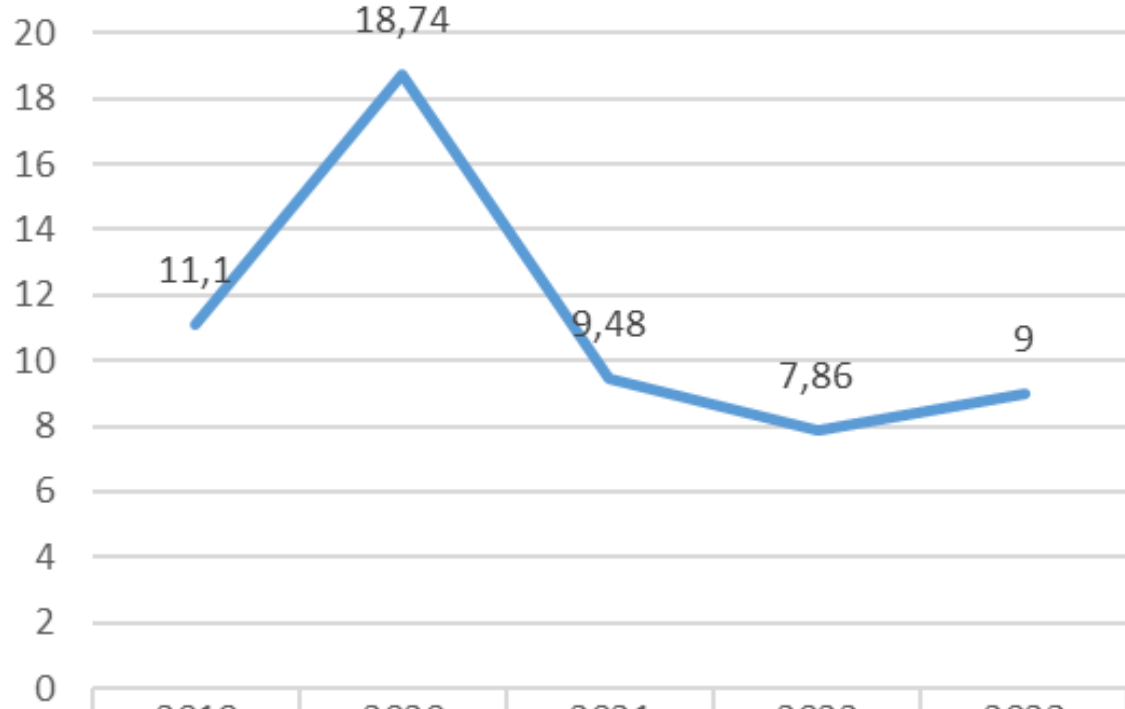


İstanbul Üniversitesi Etkileşim ve İşbirliği Puan Performansı



Etkileşim ve İşbirliği Puanı

İstanbul Üniversitesi



İstanbul Üniversitesi

2019

2020

2021

2022

2023

11,1

18,74

9,48

7,86

9



Dinlediğiniz İçin Teşekkürler...