

İSTANBUL ÜNİVERSİTESİ CERRAHPAŞA
SAĞLIK BİLİMLERİ FAKÜLTESİ



BÜYÜKÇEKMECE YERLEŞKESİ
AFET TAHLİYE PLANI KİTAPÇIĞI



Sorumlu:

Prof. Dr. Ahmet AKGÜL

Hazırlayan:

Prof. Dr. Doğaç Niyazi ÖZÜÇELİK

15 AĞUSTOS 20

İSTANBUL

ÖNSÖZ

Dekan

Prof. Dr. Ahmet AKGÜL

İSTANBUL ÜNİVERSİTESİ CERRAHPAŞA

SAĞLIK BİLİMLERİ FAKÜLTESİ AFET TAHLİYE PLANI

KURUMSAL BİLGİLER

Kurum	İSTANBUL ÜNİVERSİTESİ CERRAHPAŞA		
	SAĞLIK BİLİMLERİ FAKÜLTESİ		
ADRES	İstanbul Üniversitesi-Cerrahpaşa Sağlık Bilimleri Fakültesi Büyükçekmece Yerleşkesi Alkent 2000 Mah. Yiğittürk Cad. No:5/9/1 Büyükçekmece/İstanbul		
Personel sayısı:	Yönetici	Öğretim Üyesi Araştırma Görevlisi	Diğer Personel:
Öğrenci sayısı:			
Çalışma saatleri:	Tam Gün		
Binaların yapı şekli:	Betonarme Bina		
Binaların kat sayısı:	3 katlı bina		
Bağımsız bina sayısı:	1		
Birleşik Bina sayısı:	-		
Yangın merdiveni olup olmadığı:	Var		
Tahliye sorumlusu:	Dekan Prof. Dr. Ahmet AKGÜL		
Tahliye kat sorumluları	2. kat: Prof. Dr. İpek YELDAN Prof. Dr. Gülümser DOLGUN Prof. Dr. İlhan Kerem ŞENEL 3. kat: Doç. Dr. Taner ARTAN Prof. Dr. Doğan Niyazi ÖZÜÇELİK Prof. Dr. Ahmet ATAŞ		

TANIMLAR

Afet Nedir? Beklenmedik zamanda ve kısa sürede ortaya çıkan, doğa ve canlılar üzerinde oluşturdukları zararlı etkileri, meydana geldikleri yerleşim biriminin, ilçenin, ilin, bölgenin ya da ülkenin tek başına karşılayamayacağı büyük olaylardır.

Acil durum nedir? Acil durum, hayatın normal akışı sırasında ilave tedbirler gerektiren, büyük fakat genellikle yerel imkanlarla baş edilebilen çapta, ivedilik gerektiren olaylardır.

Okul Tahliyesi nedir? İç veya dış etkenler nedeniyle okuldaki öğrenci, öğretmen ve personeller için güvenli olmayan okulun bir bölümünün ya da tamamının boşaltılarak insanların daha güvenli bölgelere nakledilmesi işlemidir.

OKULLAR VE AFETLER

Okullar, içerisinde öğrenci, öğretmen ve çalışanlarının olduğu kalabalık eğitim kurumlarıdır. Okullarda meydana gelen acil ve afet durumları direk okul içinde meydana gelen ve okul dışı ancak dolaylı olarak okulu ilgilendiren olaylar olarak karşımıza çıkmaktadır. (Tablo1)

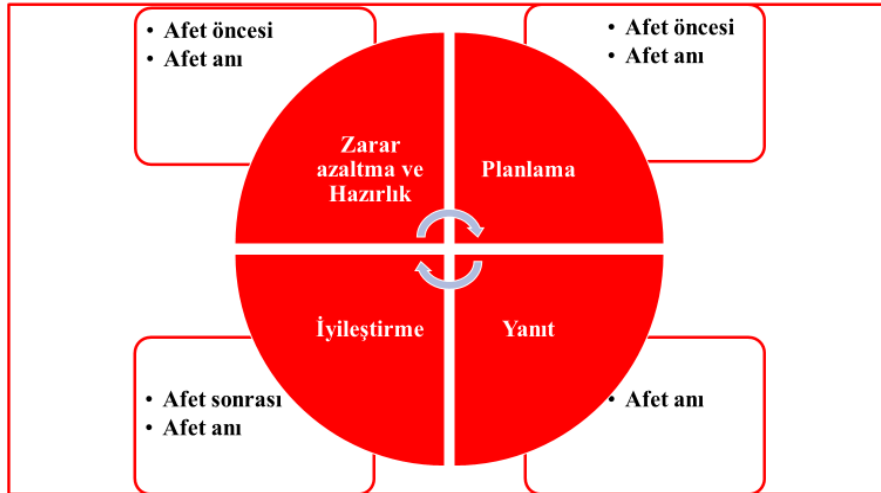
Tablo 1: Okul dışı ve içi afetler

OKUL DIŐI AFETLER	OKUL İÇİ AFETLER
<ul style="list-style-type: none">• Depremler,• Terörist saldırılar,• Toplumsal olaylar ve yürüyüşler,• Heyelanlar,• Patlamalar (silah ya da kaza nedeni),• Silah amaçlı Kimyasal, Biyolojik, Radyolojik ve Nükleer (KBRN) olaylar,• Siber saldırılar.	<ul style="list-style-type: none">▪ Yangınlar,▪ Bina çökmesi,▪ Patlamalar (kaza ya da silah nedeni gaz, bombalama vs),▪ Tehlikeli madde ve KBRN olayları (laboratuarlarda),▪ Acil veya zorunlu tahliyeler,▪ Terörist olaylar,▪ Çocuk kaçırma olayları,▪ Su basması veya kesilmesi,▪ Isı kaybı veya artışı,▪ Havalandırma kaybı,▪ Gaz, oksijen ve hava kayıpları,▪ Enerji kayıpları,▪ Bilgisayar kayıt sistemlerinin çökmesi.

AFET HAZIRLIĞI

Afet hazırlığındaki asıl amaç, oluşan zararları azaltmaktır. Afet hazırlığında, dört acil durum basamağı bulunmaktadır. Bu dört basamak, birbirini tamamlayan süreçleri içermesine rağmen, önceden öngörülemeyen durumlarla karşılaşıldığında da yeniden değerlendirilebilme özelliğine sahiptir. (Şekil 1)

- **Afet Öncesi – Zarar Azaltma:** Büyük zararlı afetlere yol açabilecek riskleri ve tehlikeleri azaltmak için yapılan ön çalışmalardır. Bunun için okullarda öğretmen, öğrenci ve çalışanlara afet konusunda teorik ve uygulamalı eğitimler verilir. Okul binası ile ilgili depreme dayanıklılık ve güçlendirme, yangın önlemleri, tehlikeli alanların belirlenmesi ve risk analizi bu dönemde yapılmalıdır.
- **Afet Öncesi – Planlama:** Afet öncesinde karşılaşılabilecek tüm risklerin değerlendirilmesi sonrasında yapılan hazırlık çalışmalarıdır. Riskler göz önüne alınarak yapılacak planlamalar hem dijital hem yazılı olarak dökümanite edilmelidir.
- **Afet – Yanıt:** Afet sırasında, önceden yapılan hazırlığın uygulanmasıdır. Afet öncesi planlama ve hazırlık ne kadar kapsamlı ve eksiksiz olursa, afet sırasında verilen yanıt, o kadar doğru ve sorunsuz olur. Buradaki amaç, olayın yaratacağı kayıp veya zararları en aza indirmektir.
- **Afet Sonrası – İyileştirme:** Afet sonrasında, olabildiğince kısa zamanda ve eksiksiz olarak normal yaşama dönme çalışmalarıdır. Rehabilitasyon dönemi de denilen bu süreçteki çalışmalarda hem insan hem de çevresel iyileştirmeler birlikte ele alınmalıdır. Öğretmenler ve öğrencilere bir an önce okul ortamının sağlanması gereken dönem bu dönemdir.



Şekil 1: Afet hazırlık döngüsü

TAHLİYE SORUMLULARI

TAHLİYE BAŞKANI

Fakültenin tahliye başkanı Fakültenin en yetkilisi olan Dekandır. Fakültede meydana gelen iç ve dış afetlerde fakültenin kısmi ya da total boşaltılması kararını verir. Tahliye kararı vermeden önce zaman var ise ‘‘hazır ol - beklemede kal’’ komutu verilecektir. Tahliye sırasında oluşabilecek tüm risklerden sorumludur. Dekanın olmadığı zamanlarda yetkisini devrettiği sorumlu tahliye başkanıdır.

SINIF TAHLİYE SORUMLUSU ÖĞRETİM ÜYESİ

Fakültede derslere giren tüm öğretim üyeleri aynı zamanda ‘‘sınıf tahliye sorumlusu öğretim üyesi’’ olarak görev alacaktır. Yönetim tarafından tahliye kararı alındığı anda o sırada hangi derslikte hangi öğretim üyesi ders anlatıyor ise sınıf tahliye sorumlu araştırma görevlisi ile ve sınıf tahliye sorumlu öğrencisiyle birlikte bulunduğu sınıfın tahliyesinden sorumludur.

SINIF TAHLİYE SORUMLUSU ARAŞTIRMA GÖREVLİSİ

Her derslikten sorumlu bir araştırma görevlisi planlanacak ve aynı zamanda ‘‘sınıf tahliye sorumlusu araştırma görevlisi olacaktır. Yönetim tarafından tahliye kararı alındığı anda o sırada derslikteki sorumlu öğretim üyesi ve sınıf tahliye sorumlu öğrencisiyle birlikte sorumlu olduğu sınıfın tahliyesinden sorumludur.

SINIF TAHLİYE SORUMLUSU ÖĞRENCİSİ

Fakültede bulunan her bölümden her sınıftan bir öğrenci asil ve iki öğrenci yedek olmak üzere toplam üç öğrenci ‘‘sınıf öğrenci tahliye sorumlusu’’ olarak belirlenecektir. Yönetim tarafından tahliye kararı alındığı anda o sırada hangi derslikte iseler ders sorumlusu öğretim üyesi ve sınıf tahliye sorumlu araştırma görevlisi ile birlikte bulunduğu sınıfın tahliyesinden sorumludur.

ODA TAHLİYE SORUMLUSU

Yönetim tarafından tahliye kararı alındığı andan itibaren odadaki diğer insanların tahliyesinden sorumludur. Acil tahliye komutu verilir verilmez kendisi ile birlikte odadaki diğer insanların tahliyesiyle birlikte odada bulunan ve risk oluşturacak tehlikelerin (elektrikli aletlerin fişlerinin çekilmesi, gazlı aletlerin vanalarının kapatılması, açık muslukların kapatılması gibi) ortadan kaldırılmasından da sorumludur. Acil tahliye yerine kontrollü tahliye komutu verilmiş

ise insanların tahliyesiyle birlikte odada bulunan ve daha önce planlanan deęerli evrakların ve eşyaların tahliyesinden de sorumludur.

TAHLİYE KARARININ DUYURULMASI

Tahliye kararı merkezi alarm sistemi ile beraber her kat sorumlusu tarafından sesli komutlarla tüm fakülteye bildirilir.

ARAMA KURTARMA SORUMLUSU VE EKİBİ

Tahliye işlemi yapılırken ve bittikten sonra fakültenin herhangi bir yerinde (odalar, tuvaletler gibi) tahliye kararını duymamış ya da kaçamamış insanları arama ve onları kurtararak tahliye etmekten sorumludur.

YANGIN SÖNDÜRME SORUMLUSU VE EKİBİ

Fakültenin herhangi bir yerinde meydana gelen yangına itfaiye gelinceye kadar ilk müdahale eden ekiptir. Tahliye anında ve hemen sonrasında tehlikeli aletlerin (ana gaz vanaları, su vanaları ve elektrik şalterleri gibi) kapatılmasından sorumludur. Yangının büyüme ihtimaline karşılık Fakülte sorumlusunun onayı ile 110 itfaiyeyi arayarak bilgi verilmesini sağlayacak olan yangın ekip sorumlusudur. Yangın ve yapılan müdahalelerle ilgili bilgileri itfaiye sorumlularına yangın ekip sorumlusu verir. Normal zamanlarda da fakültenin yangın söndürme hortumları, yangın söndürme cihazları ve alarmlarının çalışıp çalışmadığından sorumludur. Bunlarla ilgili yılda en az iki kez tatbikat yaparak rapor tutar.

İŞ GÜVENLİĞİ UZMANI-SORUMLUSU

Tahliye sırasında öğrenci, öğretmen ve personelin sağlığını risk altına atacak güvensiz ve tehlikeli alanların, cihazların ve materyallerin tespit edilmesi, kaldırılması ya da azaltılmasından sorumludur.

İLK YARDIM SORUMLUSU VE EKİBİ

Tahliye öncesi, tahliye sırasında ve sonrasında yaralanan öğretmen, öğrenci ve diğer personele ‘‘ilk yardım’’ uygulaması başlatır. Fakülte sorumlusunun onayı ile 112 Acil Yardım Ambulansını arayarak bilgi verilmesini sağlayacak olan ilk yardım ekip sorumlusudur. Gelen ambulans ekibine ve acil servis ekibine yaralılarla ilgili sağlık bilgilerini yine ekip sorumuşu yapar.

ALAN GÜVENLİK SORUMLUSU

Tahliye sonrası okul bahçesine alınan öğrenci, öğretmen ve personelin güvenli bir alana alınması ve tehlike geçinceye kadar kontrol edilmesinden sorumludur. Alanda güvenlik zaafı söz konusuysa Fakülte sorumlusunun onayı ile 155 Polis ve 156 Jandarmayı arayarak yardım isteyebilir, onlara bilgiler verebilir.

TAHLİYE KAYIT PLANLAMASI

Tahliye edilen sınıfın öğrenci sayısının sorumluluğu tahliye sırasında ders sorumlusu olan öğretim üyesi ve araştırma görevlisinin sorumluluğundadır. Tahliye sırasında ve tahliye bitiminde her öğrencinin ders başında imza atmış oldukları yoklama formunda ki isimleri kontrol edilerek sağ ve salim olarak tahliye edilip edilmediği kontrol edilecektir.

TAHLİYE PLANI

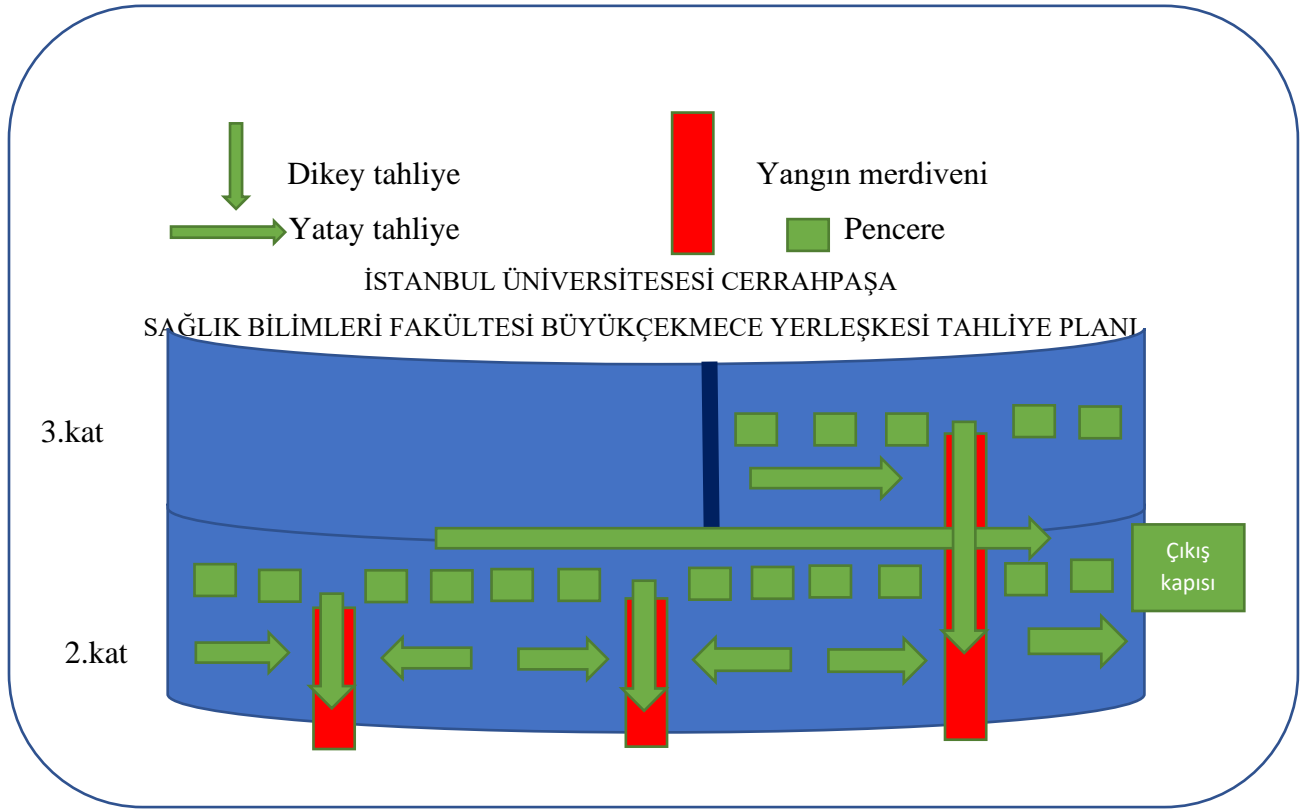
Hangi sınıfın, okuldaki hangi acil çıkış ya da yangın merdiveninden tahliye olacağı, her sınıfın hem içerisinde hem de koridordaki sınıf çıkış kapılarının hemen yanında asılı olacak ve öğrenciler bu plana göre tahliye olacaklardır. Öğrencilerin panik yapmamaları için her dönem başında tahliye ile ilgili bilgiler öğretim üyeleri tarafından sınıfın tamamına verilecektir. Tahliye kararı öncesi’’ hazır ol – beklemede kal’’ komutu geldiğinde her sınıf tek sıra halinde dizilerek sınıf içinde bekleyecektir. Tahliye komutu geldiğinde sınıf sırasının en önünde sınıf tahliye sorumlusu araştırma görevlisi sınıfın orta sıralarında sınıf tahliye sorumlusu öğrencisi ve en arkasında sınıf tahliye sorumlusu öğretim üyesi olacak şekilde seri halde çıkış yönüne doğru yatay ya da dikey tahliye gerçekleşecektir.

TAHLİYE PLANLARI VE SIRASI

Her katın ve sınıfın tahliye planı eklerde mevcuttur. Tahliye sırası merdivenlere en yakın sınıflardan başlayarak yapılır.

TAHLİYE TİPLERİ

Bazı afet olaylarında okulların tamamen ya da kısmen tahliye edilmesi gerekebilir. Afetin boyutuna, tehlikenin lokalizasyonuna ve okulun etkilenme durumuna göre yatay (aynı katta) ve dikey (farklı katlar arasında), kısmi (yalnız bazı bölüm ya da katlarda) veya total (tüm okulda) bir tahliye tipi uygulanabilir. Amaç en kısa zamanda, olabildiğince fazla insanı tehlike bölgesinden uzaklaştırmaktır. Tahliye kararını verecek kişi kurumun en yetkilisi (Rektör, Dekan, Müdür gibi) olmalıdır. Tahliye kararı fonksiyonel (elektrik kesintisi, su kesintisi, oksijen yetersizliği vs) ya da yapısal (deprem, yangın, sel, kasırga, savaş vs) nedenli olabilir.



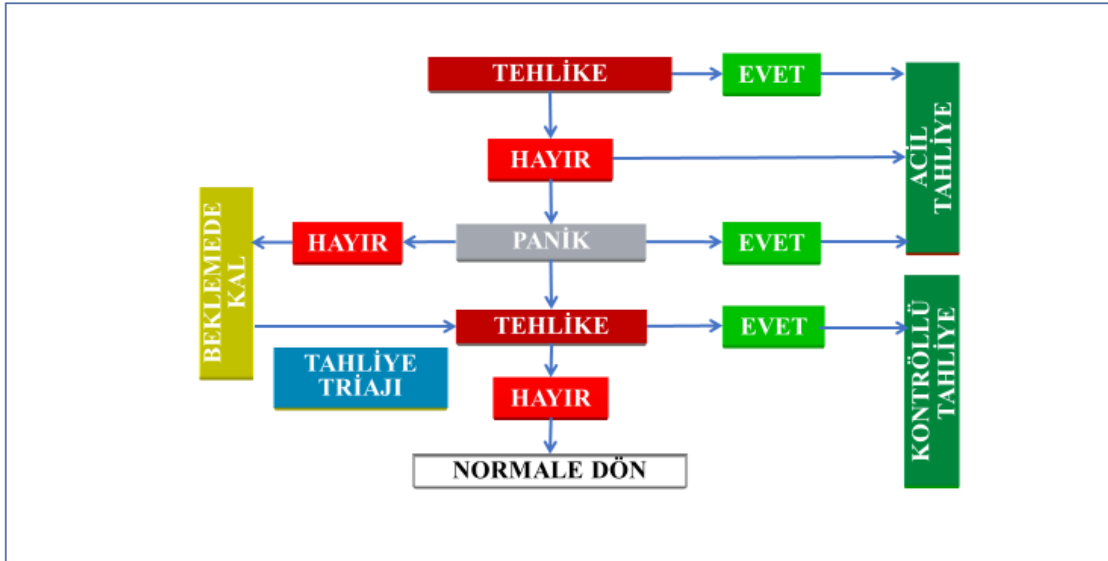
Şekil 2: İstanbul Üniversitesi Cerrahpaşa Sağlık Bilimleri Fakültesi Büyükçekmece Yerleşkesi Yatay-Dikey Tahliye Planı

TAHLİYE KARARININ ÖZELLİKLERİ

- Net ve kesin olmalı, bir kez karar verildikten sonra vazgeçilmemelidir.
- Panik, tahliye sırasındaki en büyük tehlikedir, olabildiğince önlenmelidir.
- Tehlike kaçınılmaz ise, acil tahliye tercih edilmelidir.
- Panik önlenemiyor ise, acil tahliye tercih edilmelidir.
- Zaman varsa, olabildiğince kontrollü tahliye kararı verilmeye çalışılmalıdır.
- Zaman var ise, beklenmeli ve o sırada tahliye triajı planlanmalıdır.
- Bekleme sırasında öğretmenler, öğrenciler ve personelle kısa ve öz bilgi paylaşımı yapılmalıdır.
- Tahliye tehlikeye en yakın yerden başlanmalıdır.
- Tehlike büyük değilse öncelikle kısmi tahliye kararı verilmelidir.
- Yatay tahliye daha kolaydır ve öncelikle tercih edilmelidir.
- Dikey tahliye yapılırken tehlikede olan bölümle beraber en az iki kat altındaki bölümlerde de tahliye yapılmalıdır.
- Tehlike sonrası tahliye rehberi şekil 3'te özetlenmiştir.

TEHLİKE -TAHLİYE REHBERİ

Tahliye kararını almadan önce öğrenciler, öğretmenler ya da çalışanların hayatını tehlikeye sokacak tehlikenin geçip geçmediği tahliye başkanı tarafından kontrol edilir. Tehlike devam ediyor ve risk artıyor ise ‘Acil Tahliye’ kararı verilir. Eğer tehlike ortadan kaldırılmış ise öğrenci, öğretmen ya da çalışanlar arasında ‘Panik’ olup olmadığına bakılır. Burada mevcut sınıf öğretim üyelerinin sakinliği ve sorumluluğu çok önemlidir. Eğer panik başlamış ve engel olunamamış ise ‘Acil Tahliye’ kararı yine verilmelidir. Eğer tehlike bertaraf edilmiş ve panik engellenmiş ise emin olmak için yine de ‘hazır ol – beklemede kal komutu’ verilir. Bu süre zarfında sınıfta tahliye yapılır. Tahliye triajı sonrasında sınıf tek sıra halinde sınıfta bekletilir. Tehlike devam ediyor ise kontrollü tahliyeye başlanır. Tehlike sona ermiş ise normal sınıf ve eğitim akışına devam edilir. (Şekil 3)



Şekil 3: Tehlike - Tahliye Rehberi

SABİF AFET TAHLİYE EKİPLERİ

FAKÜLTE AFET YÖNETİM KURULU		
Görev	İsim	İletişim
Dekan	Prof. Dr. Ahmet AKGÜL	
Dekan Yardımcısı	Prof. Dr. İpek YELDAN	
Dekan Yardımcısı	Doç. Dr. Taner ARTAN	
Ebelik Bölümü Başkanı	Prof. Dr. Gülümser DOLGUN	
Fizyoterapi ve Rehabilitasyon Bölümü Başkanı	Prof. Dr. İpek YELDAN	
Gerontoloji Bölümü Başkanı	Prof. Dr. Ahmet AKGÜL	
Sağlık Yönetimi Bölümü Başkanı	Prof. Dr. İlhan Kerem ŞENEL	
Sosyal Hizmet Bölümü Başkanı	Prof. Dr. Doğaç Niyazi ÖZÜÇELİK	
Fakülte Sekreteri	Sadi HİRA	

BÖLÜM SORUMLU ÖĞRETİM ÜYELERİ

BÖLÜM	1. SORUMLU	2.SORUMLU	İletişim
Yönetim	Dekan: Prof. Dr. Ahmet AKGÜL	Dekan Yardımcısı: Prof. Dr. İpek YELDAN Dekan Yardımcısı: Doç. Dr. Taner ARTAN	
Ebelik Bölümü	Prof. Dr. Gülümser DOLGUN	Prof.Dr.Gülçin BOZKURT	
Fizyoterapi ve Rehabilitasyon	Prof. Dr. İpek YELDAN	Prof.Dr.Ela TARAKCI	
Gerontoloji Bölümü	Prof. Dr. Ahmet AKGÜL	Dr. Öğr.Üyesi Sera ÇETİNGÖK	
Sağlık Yönetimi	Prof. Dr. İlhan Kerem ŞENEL	Dr. Öğr. Üyesi Eda YILMAZ ALARÇİN	
Sosyal Hizmet	Prof. Dr. Doğanç Niyazi ÖZÜÇELİK	Dr. Öğr.Üyesi. Fatih KUCUR	

BÖLÜM SORUMLU ARAŞTIRMA GÖREVLİLERİ

BÖLÜM	1. SORUMLU	2.SORUMLU	İletişim
Ebelik Bölümü	Tuba BÜYÜKKAL		
Fizyoterapi ve Rehabilitasyon	Sezen KARABÖRKLÜ	Zeynal YASACI	
Gerontoloji Bölümü	Hatice Selin IRMAK		
Sağlık Yönetimi	Faruk YILMAZ		
Sosyal Hizmet	Burak ACAR	Tuğba CANBULUT	

BÖLÜM – YER SORUMLULARI

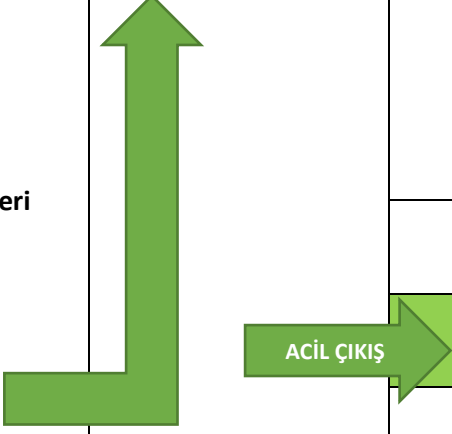
BÖLÜM - YER	1. SORUMLU	2.SORUMLU
Ayniyat Sorumlusu	Recep KÜÇÜK	
Bahçe-Alan Sorumlusu		
Bilgisayar İşletmeni Sorumlusu	Murat PEKRU	Recep KÜÇÜK
Mali İşler Sorumlusu	Bekir KILINÇARSLAN	
Öğrenci İşleri Sorumlusu	Feriza ERCAN	
Personel İşleri Sorumlusu	Ercan TEPE	
Sekreter Sorumlusu	Latife KARABULUT	Sadettin İNCE
Temizlik Sorumlusu	Yıldıray TUZTAŞ	Adem TUNCEL
Yangın Sorumlusu		
Arşiv Sorumlusu	Mustafa EKİZOĞLU	
Yemekhane Sorumlusu		
Toplanma yer Sorumlusu		
Tahliye Sorumluları	Sınıf Öğretim Üyeleri	Sınıf Araştırma Görevlileri

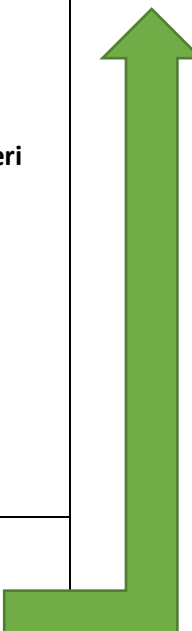
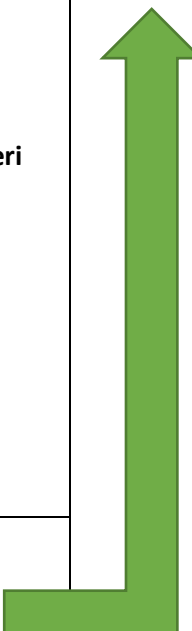
FAKÜLTE KAT TAHLİYE PLANLARI

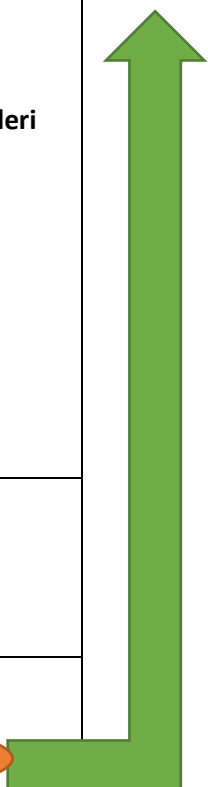

ODA NO	ALAN M2	ÇIKIŞ	ODA NO	ALAN M2								
211	125,6		210	63,1								
			209	19,33								
			YANGIN MERDİVENİ	18,59								
			207	16,48								
			206	15,96								
			212	20,33		205	67,86					
								204	20,92			
								203	19,85			
								202	19,87			
								213	24,43		201	45,82
240	27,11											
239	48,73											
214	24,43											
215	23,67											
216	23,63											
217	23,75											
218	23,98											
219	21,07											
220	20,1											
221	19,99											
222	20,15											
223	41,52											

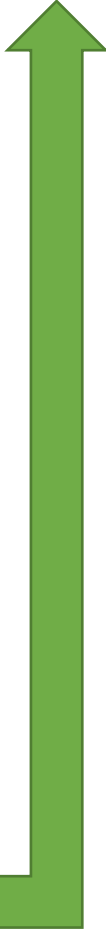
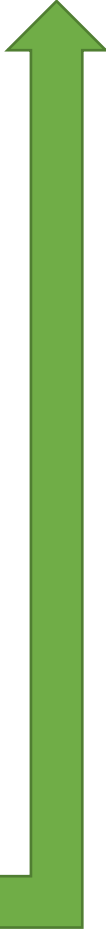
			238	21,79
			237	18,99
224	20,15			
225	18,86			
226	24,59		236	83,86
227	59,59		235	8,72
			234	3,4
			YANGIN MERDİVENİ	18,59
			232	62,27



SABİF Büyükçemece yerleşkesi, 2.kat planı

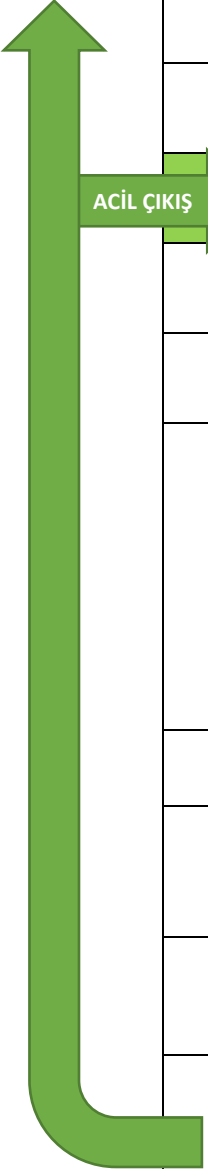
ODA NO	ÇIKIŞ	ODA NO
211-idari ofis-öğrenci işleri BURADASINIZ		210
		209
		YANGIN MERDİVENİ
		207 -wc
		206-wc
212		205-arşiv
213		
214		
215		
		204
		203
		202

ODA NO	ÇIKIŞ	ODA NO
211-idari ofis-öğrenci işleri		210
		209
		YANGIN MERDİVENİ
		207 -wc
		206-wc
212		205-arşiv
BURADASINIZ		
213		
214		
215		
		204
		203
		202

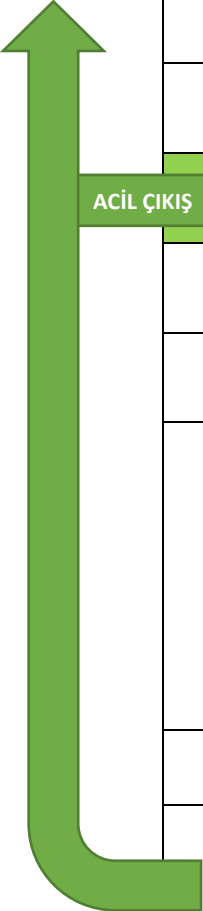
ODA NO	ÇIKIŞ	ODA NO
211-idari ofis-öğrenci işleri		210
		209
		YANGIN MERDİVENİ
		207 -wc
		206-wc
212	 ACİL ÇIKIŞ	205-arşiv
213		
BURADASINIZ		
214		
215		
		204
		203
		202

ODA NO	ÇIKIŞ	ODA NO
211-idari ofis-öğrenci işleri		210
		209
		YANGIN MERDİVENİ
		207 -wc
		206-wc
212		205-arşiv
213		
214		
BURADASINIZ		
215		
		204
		203
		202


ODA NO	ÇIKIŞ	ODA NO
211-idari ofis-öğrenci işleri		210
		209
		YANGIN MERDİVENİ
		207 -wc
		206-wc
212		205-arşiv
213		
214		
215		
BURADASINIZ		
		204
		203
		202

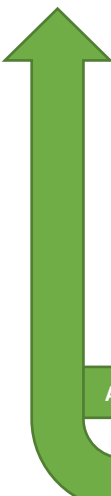
ODA NO	ÇIKIŞ	ODA NO
211-idari ofis-öğrenci işleri		210
		209
		YANGIN MERDİVENİ
		207 -wc
		206-wc
212		205-arşiv
213		
214		204
215		203
		202 BURADASINIZ


ODA NO	ÇIKIŞ	ODA NO
211-idari ofis-öğrenci işleri		210
		209
		YANGIN MERDİVENİ
		207 -wc
		206-wc
212		205-arşiv
213		
214		204
215		203
		202




ODA NO	ÇIKIŞ	ODA NO
211-idari ofis-öğrenci işleri		210
		209
		YANGIN MERDİVENİ
		207 -wc
		206-wc
212		205-arşiv
213		
214		204 BURADASINIZ
215		203
		202

ODA NO	ÇIKIŞ	ODA NO
211-idari ofis-öğrenci işleri		210
		209
		YANGIN MERDİVENİ
		207 -wc
		206-wc
212		205-arşiv BURADASINIZ
213		
214		
215		
		204
		203
		202

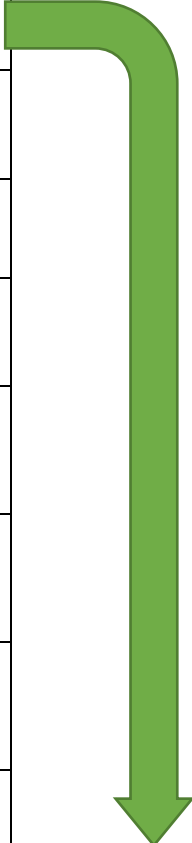
ODA NO	ÇIKIŞ	ODA NO
211-idari ofis-öğrenci işleri		210
		209
		YANGIN MERDİVENİ
		207 -wc
		206-wc BURADASINIZ
		205-arşiv
212		
213		
214		204
215		203
		202

ODA NO	ÇIKIŞ	ODA NO
211-idari ofis-öğrenci işleri		210
		209
		YANGIN MERDİVENİ
		207 -wc BURADASINIZ
		206-wc
212		205-arşiv
213		
214		204
215		203
		202

ODA NO	ÇIKIŞ	ODA NO
211-idari ofis-öğrenci işleri		210
		209 BURADASINIZ
		YANGIN MERDİVENİ
		207 -wc
		206-wc
		205-arşiv
212		
213		
214		204
215		203
		202


ODA NO	ÇIKIŞ	ODA NO
211-idari ofis-öğrenci işleri		210 
		209
		ACİL ÇIKIŞ  YANGIN MERDİVENİ
		207 -wc
		206-wc
212		205-arşiv
213		
214		204
215		203
		202

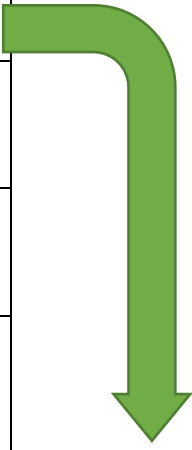
ODA NO	ÇIKIŞ	ODA NO
216		
217		
218		
219		
220		
221		201-kafeterya
222		BURADASINIZ
223		ACİL ÇIKIŞ
		YANGIN MERDİVENİ
		240
		239
		238
		237

ODA NO	ÇIKIŞ	ODA NO	
216			
BURADASINIZ			
217			
218			
219			
220			
221			
222			
223		ACIL ÇIKIŞ	201-kafeterya
			YANGIN MERDİVENİ
		240	
		239	
		238	
		237	

ODA NO	ÇIKIŞ	ODA NO
216		
217		
BURADASINIZ		
218		
219		
220		
221		
222		201-kafeterya
	ACİL ÇIKIŞ	YANGIN MERDİVENİ
		240
		239
		238
223		237

ODA NO	ÇIKIŞ	ODA NO
216		
217		
218 BURADASINIZ		
219		
220		
221		201-kafeterya
222		
223		YANGIN MERDİVENİ
		240
		239
		238
		237

ODA NO	ÇIKIŞ	ODA NO		
216		201-kafeterya		
217				
218				
219 BURADASINIZ				
220				
221				
222				
223			ACIL ÇIKIŞ	YANGIN MERDİVENİ
				240
				239
		238		
		237		

ODA NO	ÇIKIŞ	ODA NO		
216		201-kafeterya		
217				
218				
219				
220				
BURADASINIZ				
221				
222				
223			ACIL ÇIKIŞ	YANGIN MERDİVENİ
				240
		239		
		238		
		237		

ODA NO	ÇIKIŞ	ODA NO
216		
217		

218	
219	
220	
221	
BURADASINIZ	201-kafeterya
222	
	YANGIN MERDİVENİ
	240
223	239
	238
	237

ODA NO	ÇIKIŞ	ODA NO
216		



217	
218	
219	
220	
221	
222	201-kafeterya
BURADASINIZ	
	YANGIN MERDİVENİ
	240
223	239
	238
	237

ODA NO	ÇIKIŞ	ODA NO
216		
217		
218		
219		
220		
221		
222		201-kafeterya
223		YANGIN MERDİVENİ
		240
		239
		238
		237
ODA NO	ÇIKIŞ	ODA NO
216		
217		

BURADASINIZ

ACİL ÇIKIŞ

218	
219	
220	
221	
222	201-kafeterya
	YANGIN MERDİVENİ
223	240 BURADASINIZ
	239
	238
	237

ODA NO	ÇIKIŞ	ODA NO
216		
217		

218		
219		
220		
221		
222		201-kafeterya
		YANGIN MERDİVENİ
		240
223		239
		BURADASINIZ
		238
		237

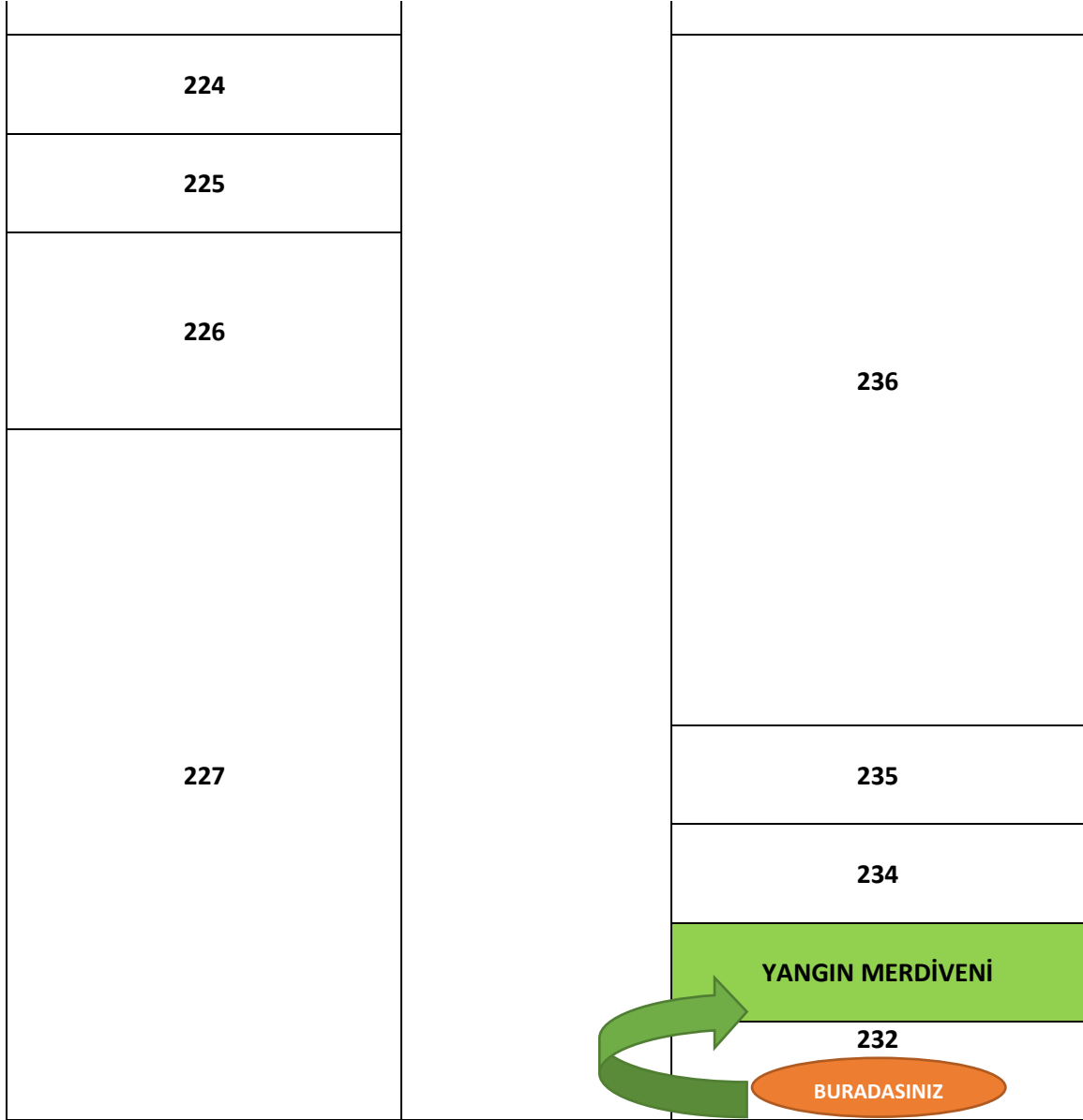
ODA NO	ÇIKIŞ	ODA NO
216		
217		

218	
219	
220	
221	
222	201-kafeterya
223	YANGIN MERDİVENİ
	240
	239
	238
	BURADASINIZ
	237

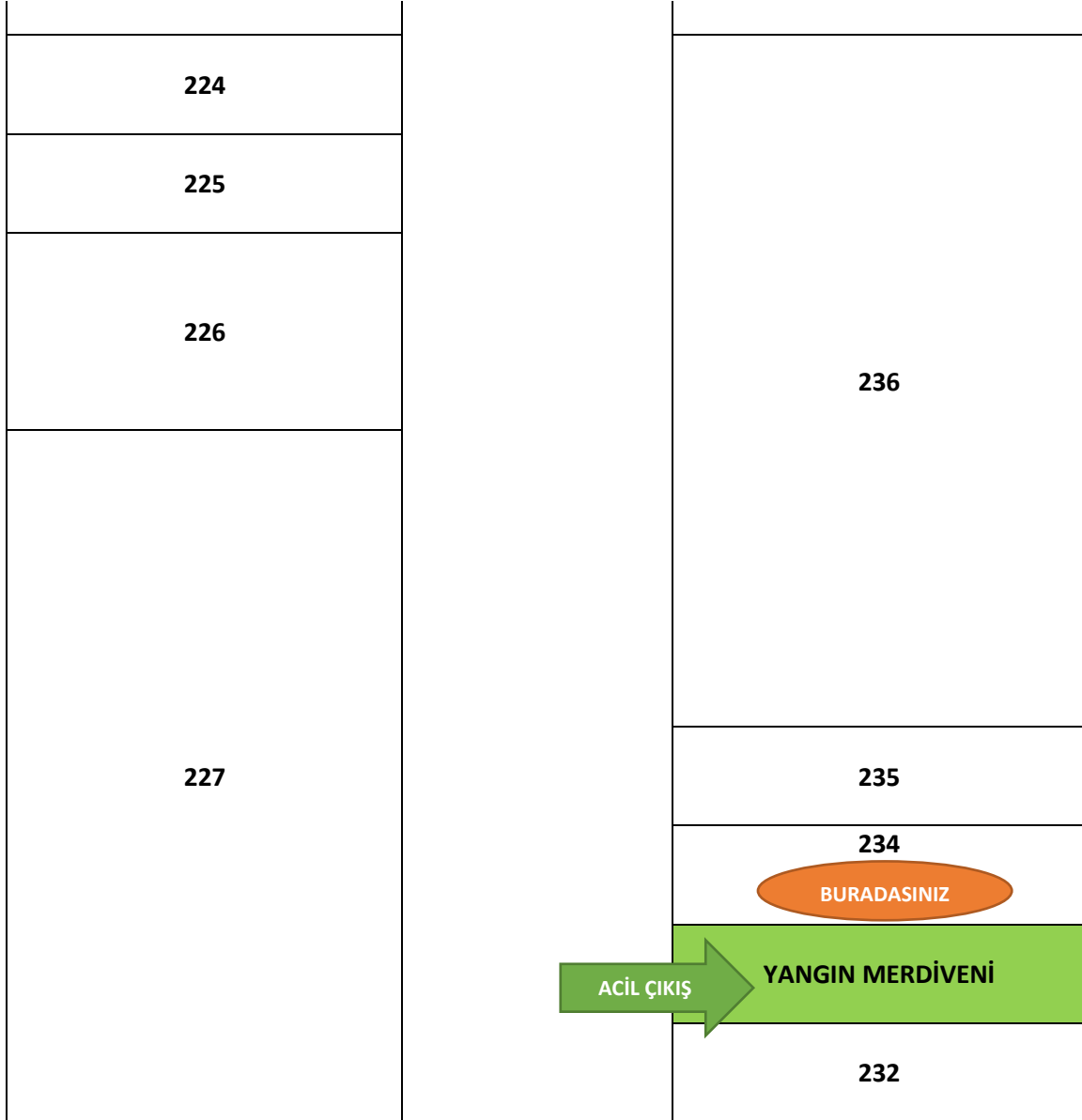
ODA NO	ÇIKIŞ	ODA NO
216		
217		

218	
219	
220	
221	
222	201-kafeterya
223	YANGIN MERDİVENİ
	240
	239
	238
	237
	BURADASINIZ

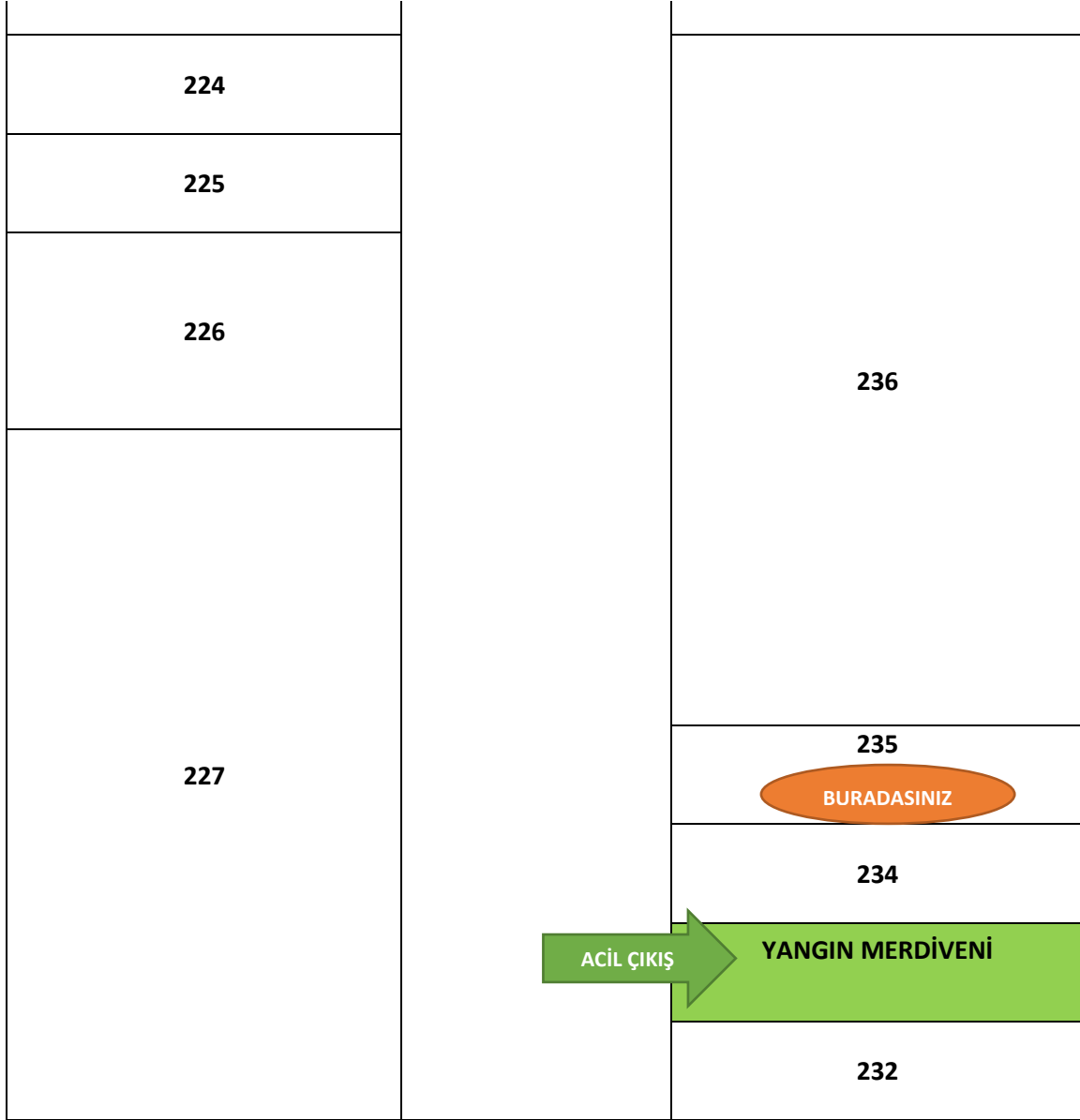
ODA NO	ÇIKIŞ	ODA NO



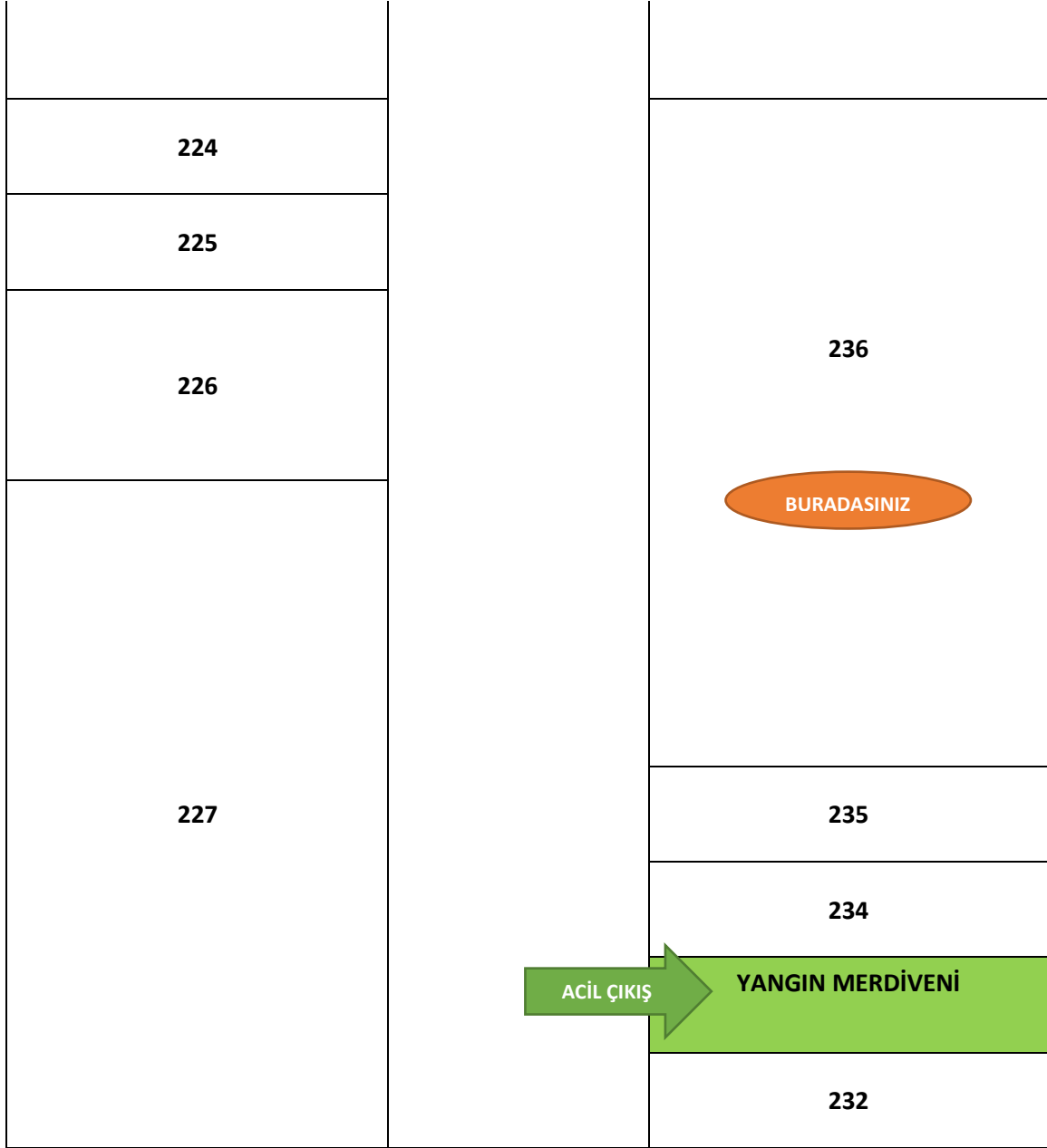
ODA NO	ÇIKIŞ	ODA NO



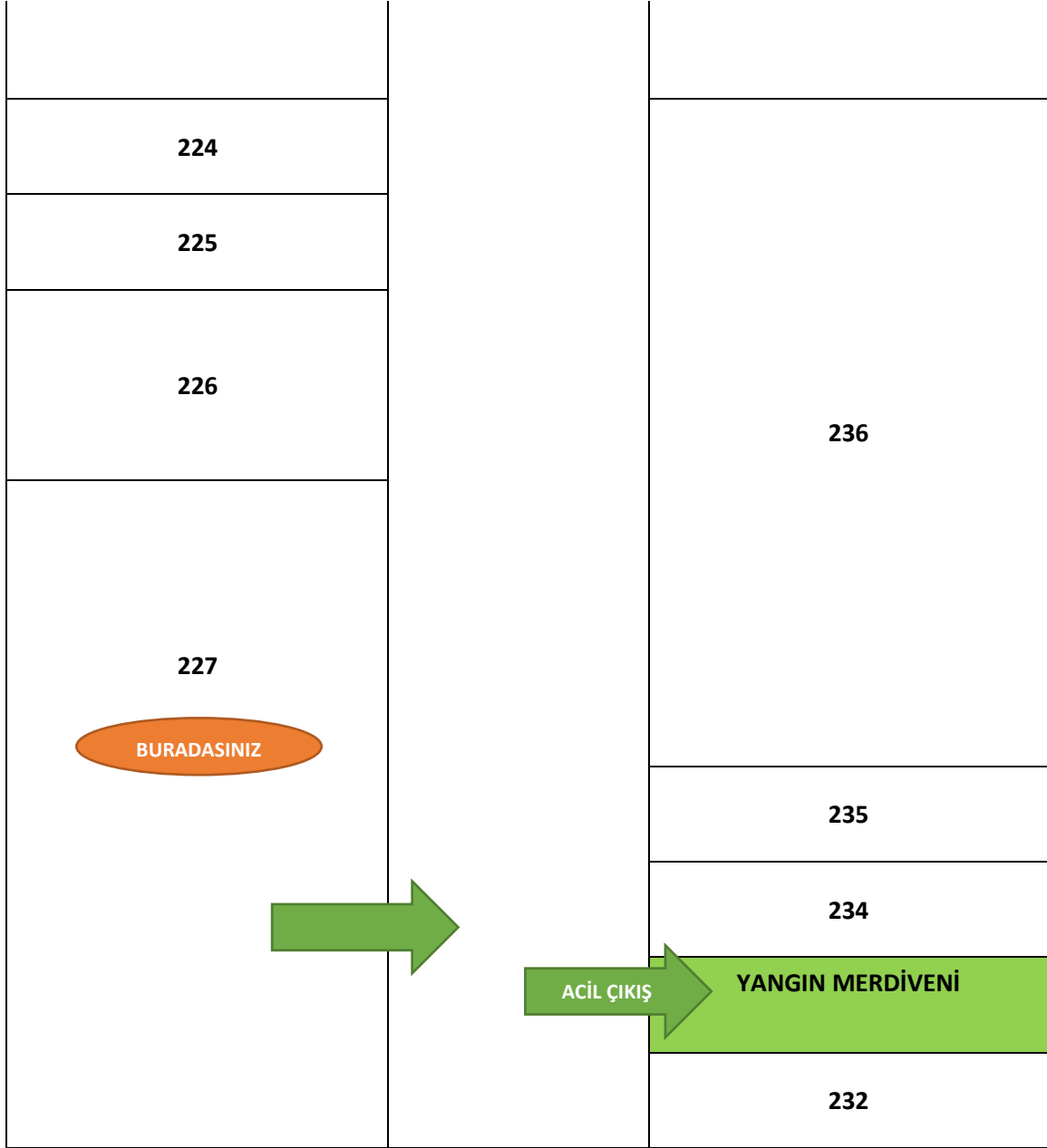
ODA NO	ÇIKIŞ	ODA NO



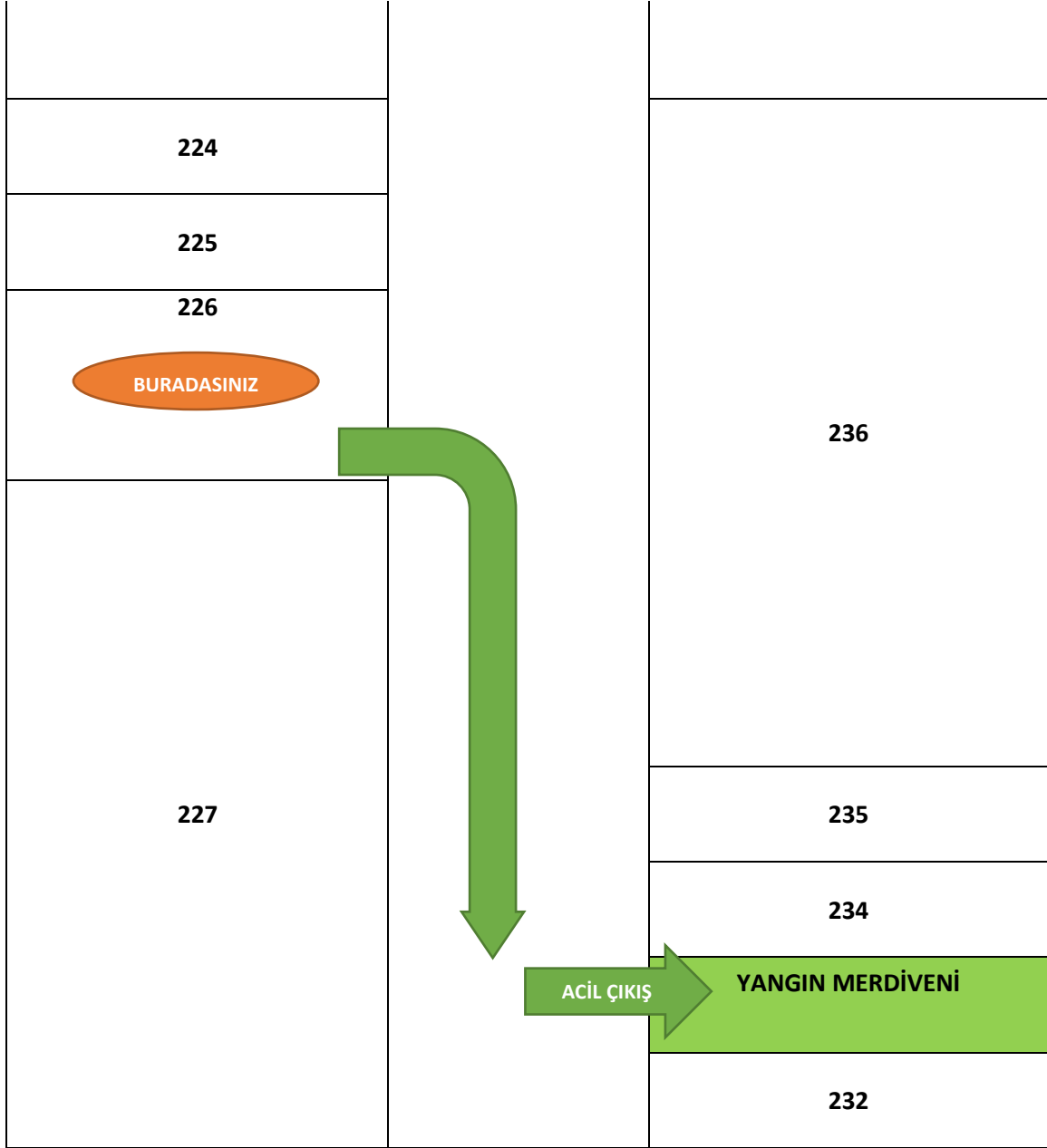
ODA NO	ÇIKIŞ	ODA NO



ODA NO	ÇIKIŞ	ODA NO



ODA NO	ÇIKIŞ	ODA NO

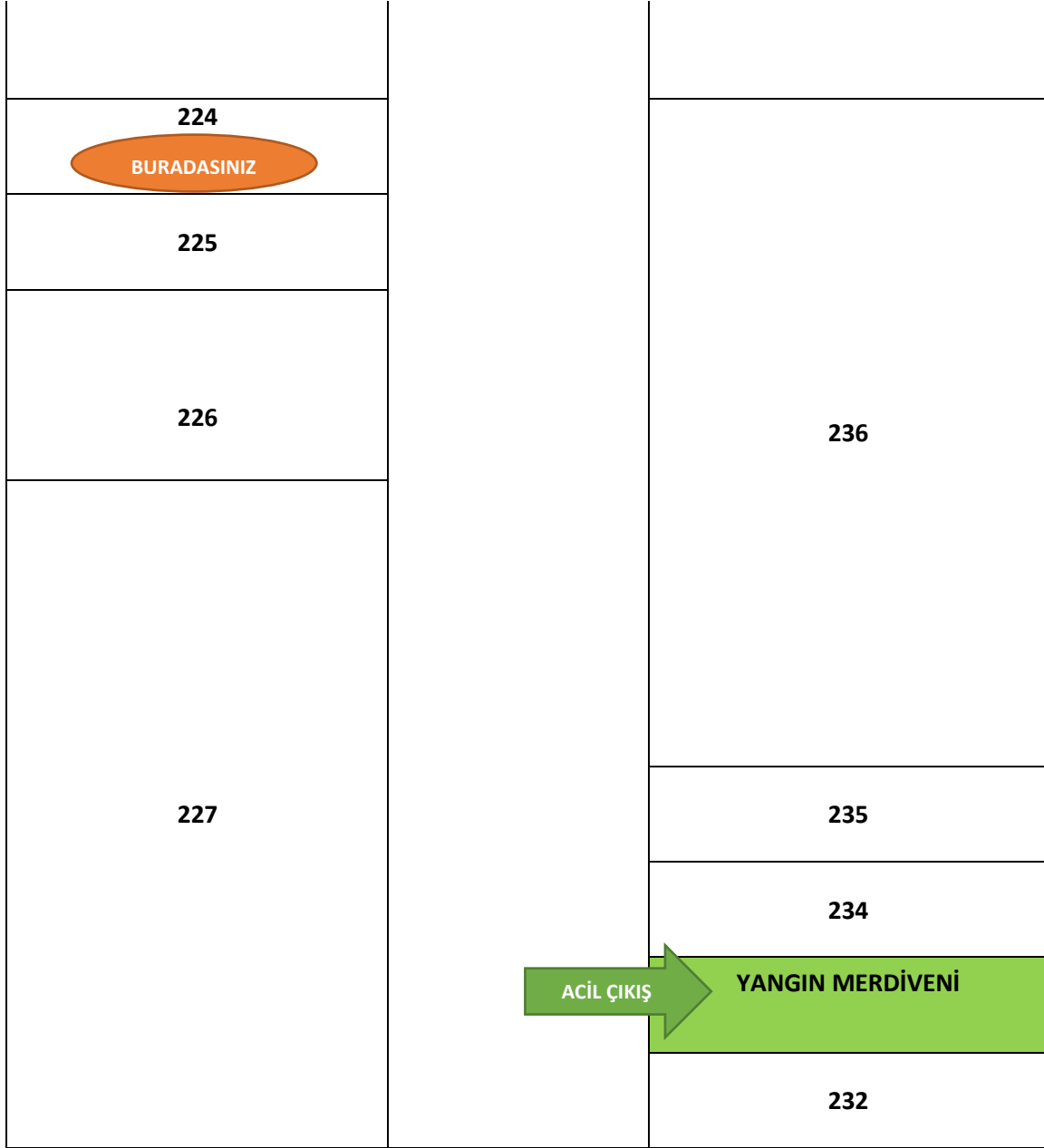


ODA NO	ÇIKIŞ	ODA NO



ODA NO	ÇIKIŞ	ODA NO





ODA NO	ALAN M2		ODA NO	ALAN M2
315	62,11		314	59,33


			313 19,33
316	20,15		YANGIN MERDİVENİ 15,78
			ERKEK WC 16,63
317	20,15		ENGELLİ WC 3,16
			309 15,88
318	20,13		308 38,85
			307 21,77
319	20,26		306 19,62
320	21,52		305 19,84
321	24,55		

SABİF Büyükçemece yerleşkesi, 3. katını

ODA NO		ODA NO
315 TOPLANTI SALONU		314

BURADASINIZ

ACİL ÇIKIŞ

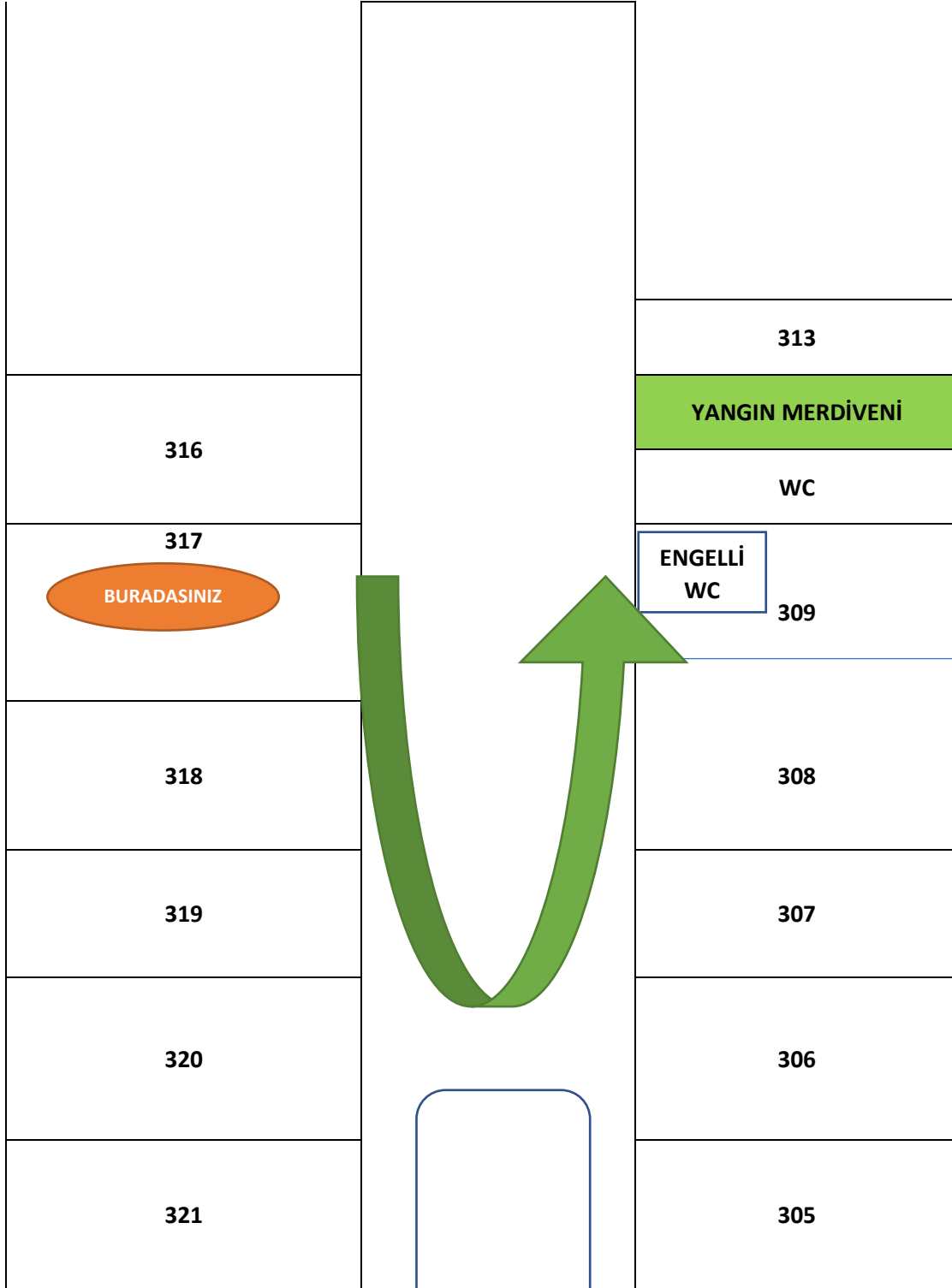


SABİF Büyükçemece y. İşkesi, 3.kat tavanıye planı

ODA NO	ODA NO
315	314

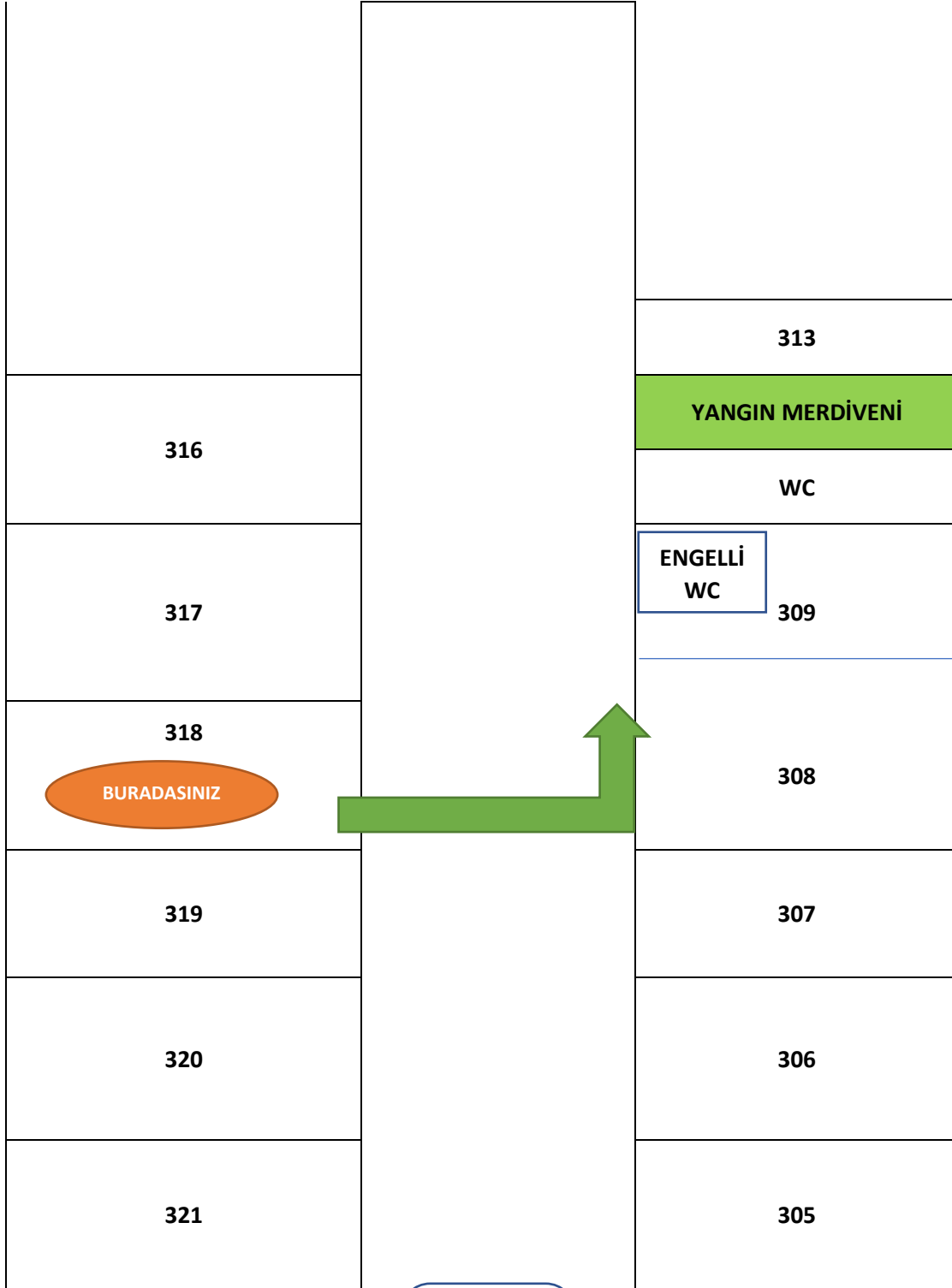
ACİL ÇIKIŞ





ODA NO	ODA NO
315	314





ODA NO		ODA NO
--------	--	--------




315		314
		313
316		YANGIN MERDİVENİ
		WC
317		ENGELLİ WC 309
318		308
319		307
BURADASINIZ		
320		306
321		305

ODA NO		ODA NO
--------	--	--------

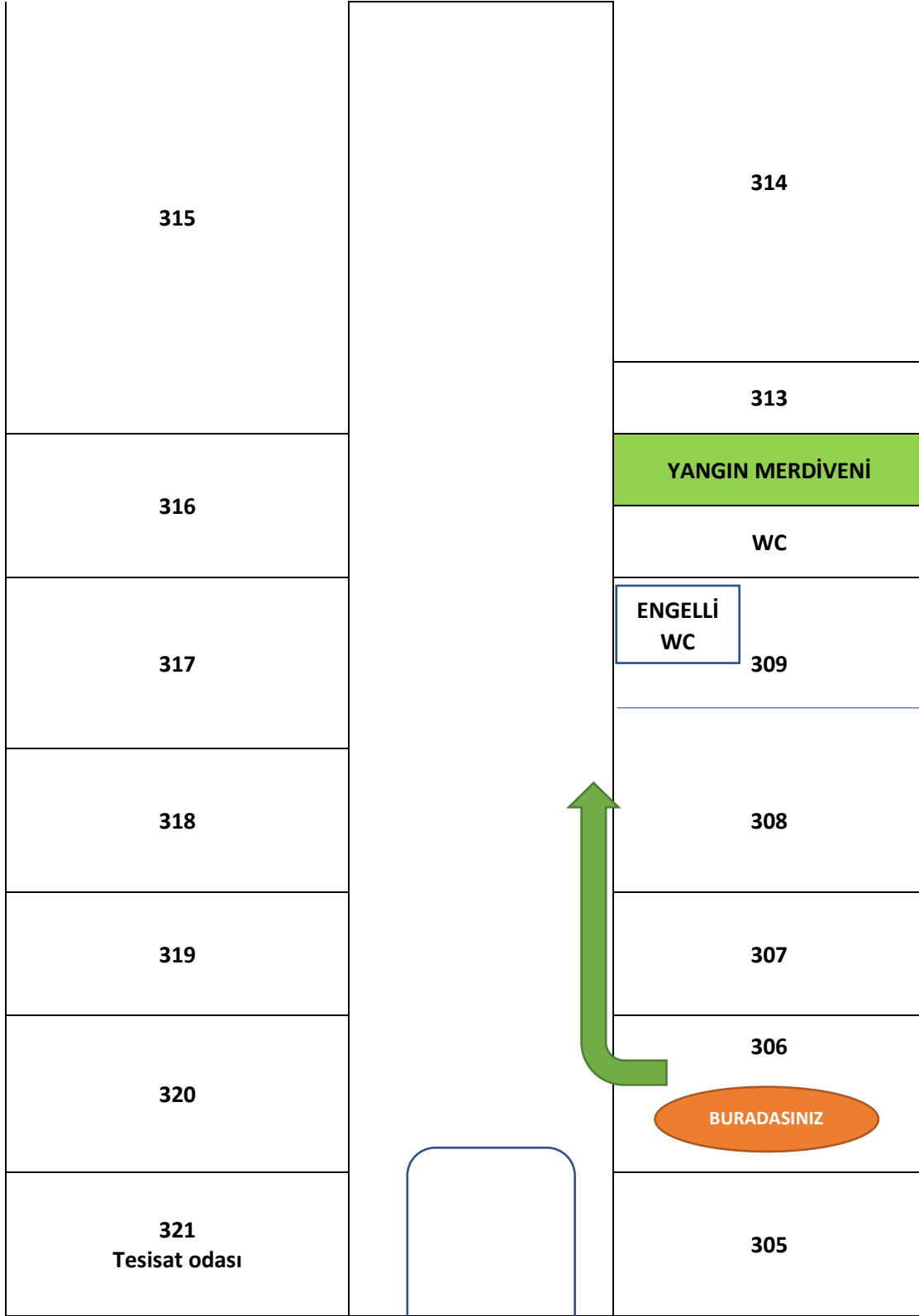
315		314
		313
316		YANGIN MERDİVENİ
		WC
317		ENGELLİ WC 309
318		308
319		307
320 BURADASINIZ		306
321		305

ODA NO		ODA NO
--------	--	--------



ODA NO	ODA NO
--------	--------

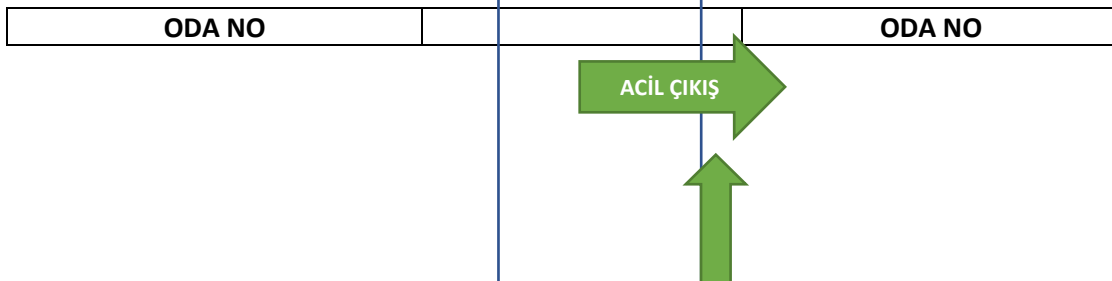
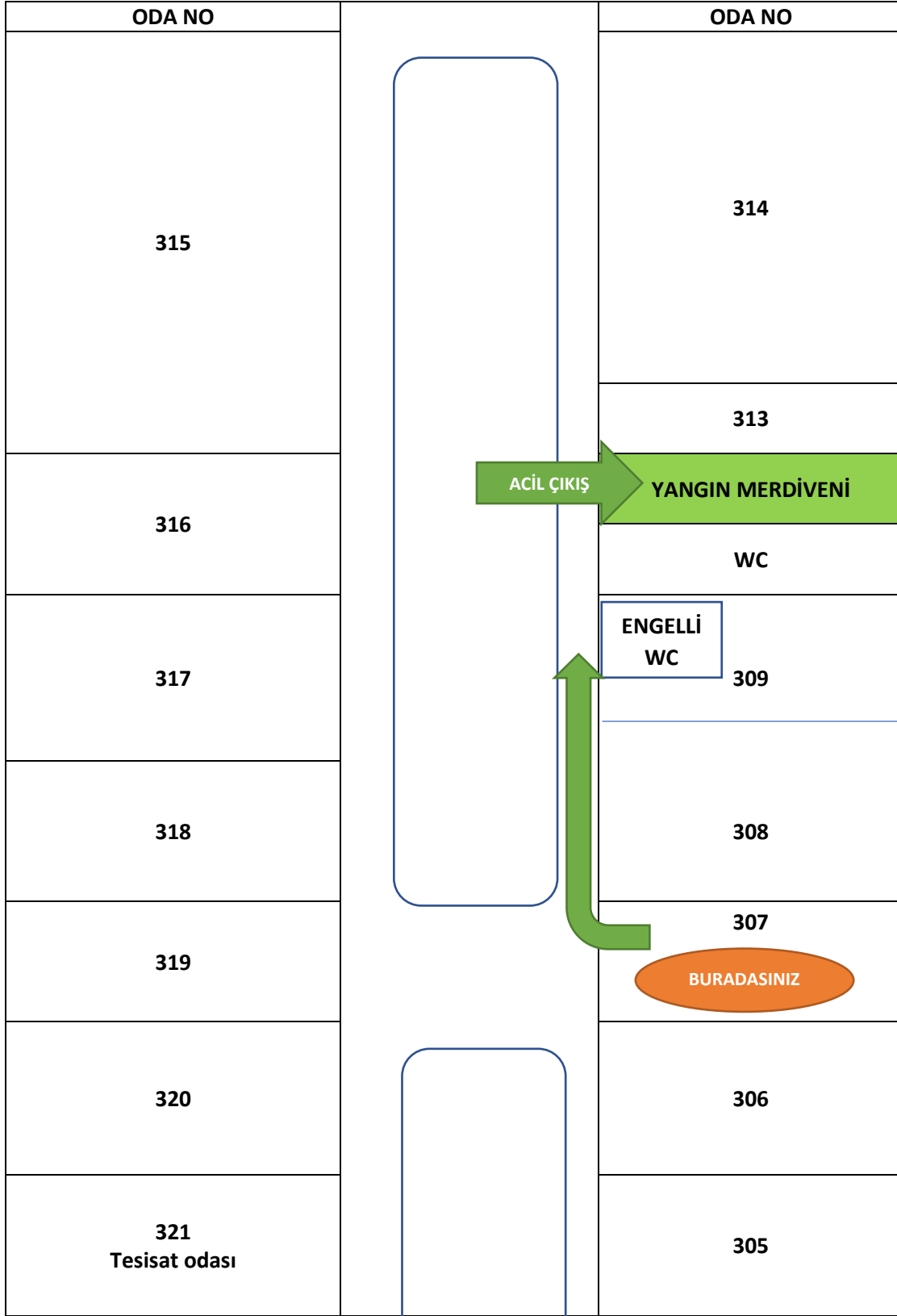




ODA NO		ODA NO
--------	--	--------

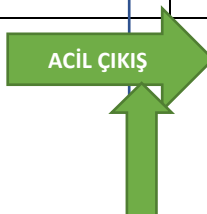
ACIL ÇIKIŞ

315		314
		313
		YANGIN MERDİVENİ
316		WC
		ENGELLİ WC
317		BURADASINIZ
318		308
319		307
320		306
321 Tesisat odası		305





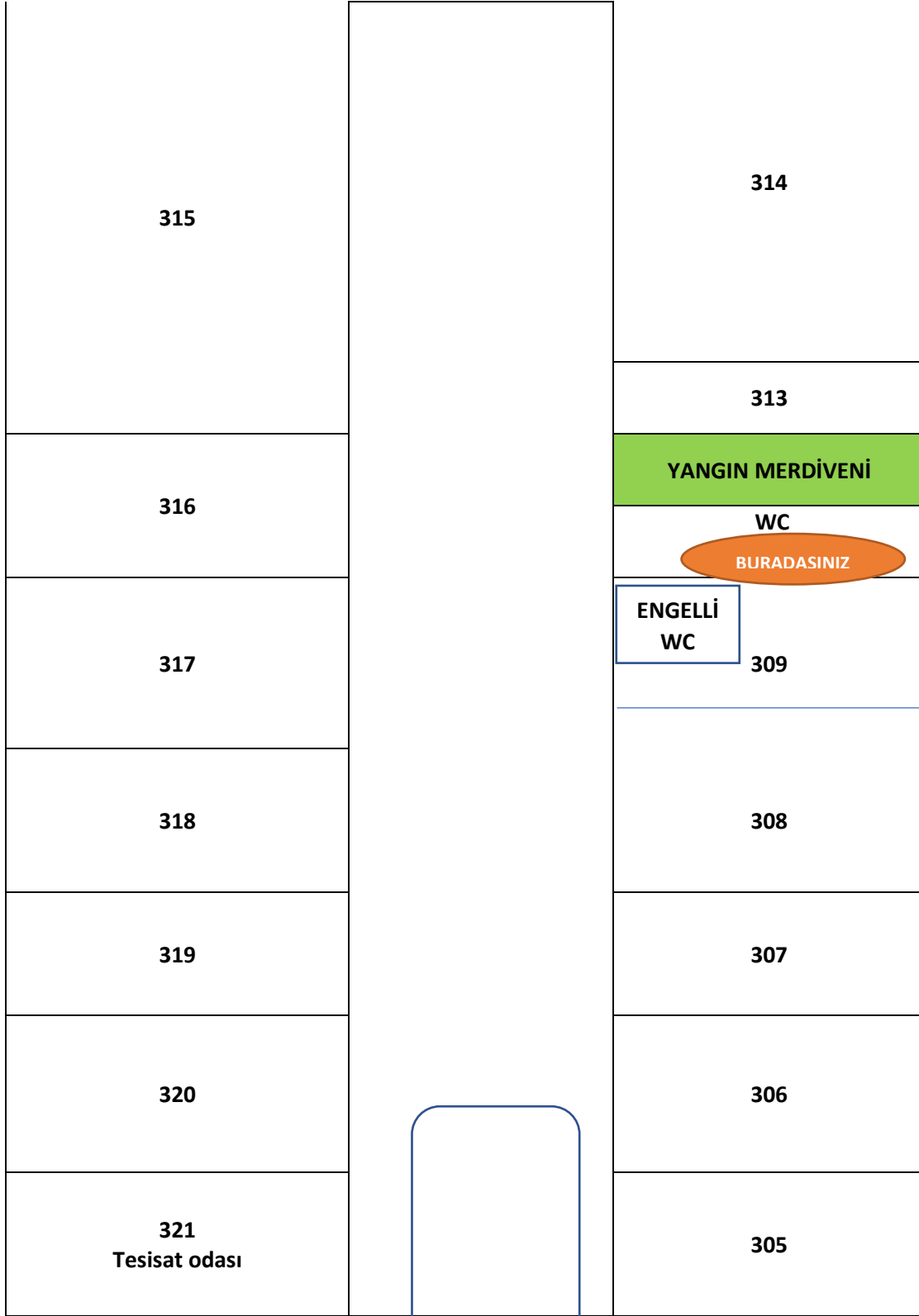
ODA NO	ODA NO
--------	--------





ODA NO	ODA NO
--------	--------





ODA NO	ODA NO
--------	--------

ACIL ÇIKIŞ



ODA NO	ODA NO
--------	--------



315		314
		313 BLIRADASINIZ
316		YANGIN MERDİVENİ
		WC
317		ENGELLİ WC 309
318		308
319		307
320		306
321 Tesisat odası		305