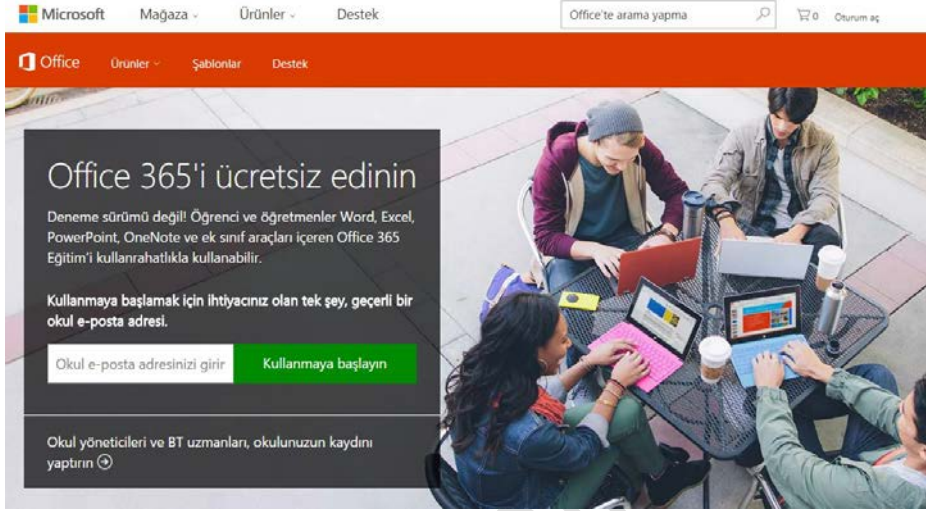
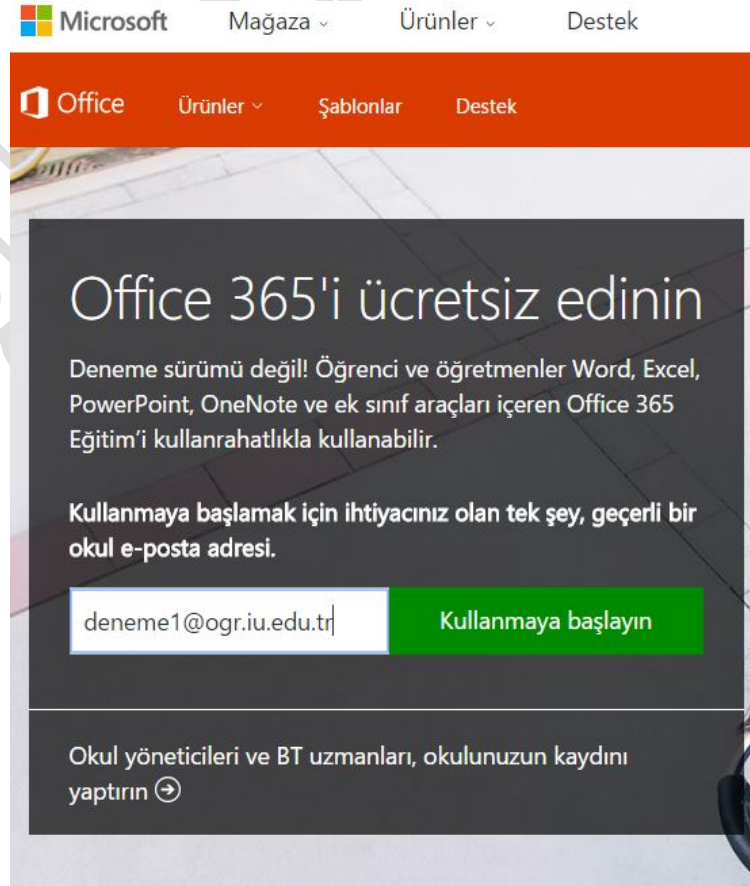


Office 365 'e Kayıt Olma

1. Öncelikle <https://products.office.com/tr-tr/student/office-in-education> adresine giriş yapılır.



2. Okul e-posta adresinizi ekrana yazmanız gerekmektedir. (Öğrenciler için: @ogr.iu.edu.tr / Personel için: @istanbul.edu.tr)



3. Öğrenci iseniz Öğrenciyim personel iseniz Öğretmenim tıklanır.

Office 365 Eğitim

Öğrenci misiniz yoksa öğretmen mi?

Size sınıfta ve çevrimiçi ortamda gerekli olan Office 365 araçlarını sağlayacağız. BT yöneticisiyseniz, [okulunuzu kaydedin](#).

Öğrenciyim →

Öğretmenim →

4. Aşağıdaki ekranı geldiyse e-posta hesabınıza giriş yaparak onaylamanız gerekmektedir.

Office 365 Eğitim

Harika! E-postanızı kontrol edin.

Kayıt işlemini bitirmek için Office 365 adlı kişiden gelen e-postadaki bağlantıya tıklayın.

E-postayı almadınız mı? İstenmeyen posta klasörünüzü denetleyin veya e-postayı yeniden gönderin.

5.

Öğrenci e-Posta
@ogr.iu.edu.tr

Posta

E-POSTA YAZ

Gelen Kutusu (4)
Yıldızlı
Gönderilmiş Postalar
Taslaklar
Diğer

deneme

Office 365 Eğitim için kaydolma işlemi tamamlayın

Office 365 <support@email.microsoftonline.com>
Alıcı: bana

12:06 (6 dakika önce)

Bu e-postayı tarayıcınızda görüntüleyin.

Office 365 Eğitim

Tamamlanmak üzere.
Adresinizi doğrulamamız gerekiyor.

Bu doğru mu?
deneme1@ogr.iu.edu.tr

Evet, bu benim

Bilgi: Bir okul e-posta adresiyle kaydolduğunuzdan okulunuz Office 365 iletişimlerinizi ve verilerinizi denetleyebilir. Hizmeti kullanma şeklinizle ilgili olarak okulunuzun ilkeleri geçerlidir.

Kaydolmak istemiyor musunuz? Bu e-postayı yoksayın. Teşekkürler.

Microsoft

Office 365

Bu, zorunlu bir hizmet yazışmasıdır.

Bu ileti, takip edilmeyen bir e-posta adresinden gönderildi. Lütfen bu iletiyi yanıtlamayın.
[Gizlilik](#) | [Yasa](#)

Microsoft Office
One Microsoft Way
Redmond, WA
98052-6399 ABD

Hesabınızı oluřturun



deneme1@ogr.iu.edu.tr

Bu bilgiler size ait deęil mi?

Microsoft, bana řletmelere ynelik Microsoft rnleri ve hizmetleriyle ilgili promosyonlar ve teklifler gnderebilir.

Bařlat seeneęini belirledięinizde, **hkm ve kořullarımızı** kabul etmiř, adınızın ve e-posta adresinizin kuruluřunuzdaki dięer kiřiler tarafından grlebileceęini onaylamıř olursunuz. [Microsoft Gizlilik ilkesi](#)

Bařlat

Daha fazla kiři davet et

Okul projelerinde Office 365 avantajlarını paylaşın ve birlikte alıřın. Uygulama ücretsizdir.

Kimi davet etmek istiyorsunuz?

<input type="text" value="Kullanıcı adı"/>	@ogr.iu.edu.tr
<input type="text" value="Kullanıcı adı"/>	@ogr.iu.edu.tr
<input type="text" value="Kullanıcı adı"/>	@ogr.iu.edu.tr
<input type="text" value="Kullanıcı adı"/>	@ogr.iu.edu.tr
<input type="text" value="Kullanıcı adı"/>	@ogr.iu.edu.tr

Davet gönder →

Atla

8.

Office 365






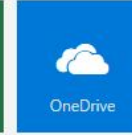
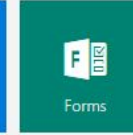




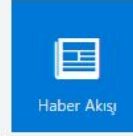

Deneme Deneme1

Office 2016 uygulamasını yükleyin

Diğer yüklemeler


İyi günler Deneme

Çevrimiçi uygulamaları kullanma

 OneNote	 Sway	 Word	 PowerPoint	 Excel	 OneDrive	 Forms	 Planner
 Video	 SharePoint	 Delve	 Haber Akışı	 Yammer			

Son kullanılan çevrimiçi belgeleriniz

+ Yeni



Son görüntülenen belgeler burada görünür